






# Recomanacions per a la prevenció del mosquit tigre

Aquest mosquit té la capacitat d'actuar com a vector d'algunes malalties, com les produïdes pels virus del Chikungunya, dengue i Zika



Es pot desenvolupar en qualsevol recipient que contingui aigua durant uns set dies. El mosquit pon ous i es desenvolupa en espais petits amb aigua estancada. No els agrada posar els ous en aigües en moviment ni en masses d'aigua grans. El clima i les hores de llum solar són més factors que condicionen el cicle vital del mosquit. Se'n poden trobar actius des de començament de maig fins a final d'octubre, però segons les temperatures aquest període pot variar.


La prevenció és el millor mètode per al control d'aquest mosquit: per el seu control el més important i efectiu és evitar la posta d'ous i el creixement de les seves larves aquàtiques, i eliminar tots els punts d'aigua on pot créixer.

## Per prevenir la proliferació del mosquit tigre cal evitar les acumulacions d'aigua a casa

|   |   |
|---|---|
|   | Buidar dues vegades la setmana els recipients de l'exterior que puguin acumular aigua: en plats de sota els testos, regadores, piscines de plàstic, plats d'animals domèstics |
|  | Buidar dues vegades la setmana o tapar amb tela mosquitera espessa els safareigs i els tolls  |
|  | —Evitar acumulacions d'aigua en zones de drenatge o canals de desguassos.   |
|  | Evitar els forats i les depressions del terra on es pugui acumular aigua i tapar els forats dels troncs d'arbres omplint-los de sorra.  |
|  | Eliminar l'aigua dels recipients on trobem larves del mosquit: joguines, cendrers, gerros, galledes,  |

## Com evitar les picades

|   |  |
|---|--|
|  | <p>Evitar l'entrada del mosquit als edificis instal·lant teles mosquiteres que n'impedeixin el pas per finestres, portes i altres obertures.</p> |
|  | <p>És recomanable portar roba de màniga llarga i pantalons llargs, (millor si són de color clar), així com mitjons.</p>                          |

|   |  |
|---|--|
| <p><b>Com s'han de guarir les picades</b></p>                                     |  |
|  | <p>Renteu i desinfecteu bé la zona de la picada.</p> <p>El tractament és simptomàtic; en cas que persisteixin les molèsties consulteu el vostre metge.</p> |

- [Tríptic: Campanya per controlar el mosquit tigre.](#) [PDF, 7,42 MB ]
- [Prevenió contra el mosquit tigre: Mediambient](#) \_
- [Informació sobre el mosquit tigre i prevenió i tractament de les picades al Canal Salut](#) \_

### ***Informació relacionada***

- [Chikungunya. Canal Salut.](#) \_
- [Zika. Canal Salut.](#) \_
- [Estratègia per a la prevenió i el control del mosquit tigre a Catalunya. Generalitat de Catalunya](#) \_