PROJECTE D'ADEQUACIÓ DE LA PART ANTIGA DEL CEMENTIRI DE LA BATLLÒRIA

(VOLUM 1)

Cementiri Municipal de La Batllòria
La Batllòria. Sant Celoni.

Projectista : Jaume Bellavista Illa Arquitecte Tècnic

Promotor: Ajuntament de Sant Celoni

Exp: 12(16) Octubre 2016

BELLAVISTA ILLA
ARQUITECTURA I URBANISME

C/ ANSELM CLAVÉ nº5 3r,
08402 GRANOLLERS
tel. 93 879 45 35
info@bellavistailla.cat
www.bellavistailla.com

VOLUM 1

Memòria
Estudi de Gestió de Residus
Amidaments
Quadre de preus nº 1
Quadre de preus nº 2
Pressupost
Resum de pressupost

PROJECTE D'ADEQUACIÓ DE LA PART ANTIGA DEL CEMENTIRI DE LA BATLLÒRIA

PROMOTOR: Ajuntament de Sant Celoni

INDEX

VOLUM 1

MEMORIA

1.- Dades Generals
2.- Memòria descriptiva, amb la divisió per fases
3.- Memòria constructiva
4.- Classificació del contractista
5.- Resum de pressupost , general i per fases

ESTUDI DE GESTIÓ DE RESIDUS DE LA CONSTRUCCIÓ

AMIDAMENTS

QUADRE DE PREUS Nº 1

QUADRE DE PREUS Nº 2

PRESSUPOST

RESUM DE PRESSUPOST

VOLUM 2

PLEC DE CONDICIONS TÈCNIQUES

VOLUM 3

ESTUDI BÀSIC DE SEGURETAT I SALUT

VOLUM 4

PLANOLS

01 Situació i emplaçament
02 Aixecament topogràfic
03 Estat actual –Planta zona d'actuació
04 Fase 1 Cobertes i façanes exteriors - Planta
05 Fase 1 Cobertes i façanes exteriors– Alçats
06 Fase 2 Paviments i accessibilitat – Planta acotada
07 Fase 2 Paviments i accessibilitat – Planta Accessibilitat
08 Fase 2 Paviments i accessibilitat – secció G-G'
09 Fase 2 Paviments i accessibilitat – secció F-F'
10 Fase 2 Paviments i accessibilitat – Secció H-H'
11 Fase 2 Paviments i accessibilitat – Secció I - I'
12 Fase 2 Paviments i accessibilitat – Secció J-J'
13 Fase 2 Paviments i accessibilitat – Murs
14 Fase 2 Paviments i accessibilitat – Detalls murs
15 Fase 2 Paviments i accessibilitat – Detalls baranes i paviments
16 Fase 2 Paviments i accessibilitat – Sanejament
17 Fase 2 Paviments i accessibilitat – Paviments exteriors
18 Fase 3 Façanes interiors – Alçats
19 Fase 3 Façanes exteriors– Alçats

MEMÒRIA

MEMÒRIA

1.- DADES GENERALS

1.1.- IDENTIFICACIÓ I OBJECTE DEL PROJECTE

Títol del projecte : Projecte d'adequació de la part antiga del cementiri de La Batllòria.

Objecte de l'encàrrec : obres de reparació dels elements que configuren el cementiri per a la seva solidesa i projectar les obres necessàries de paviments i anivellacions amb els recorreguts necessaris per a dotar d'accés a la majoria de nínxols per les persones amb mobilitat reduïda .

Situació : La Batllòria , terme municipal de Sant Celoni.

Referència cadastral : La referència cadastral és : Polígon 34 Parcel·la 4, de Sant Celoni ref. Nº 08201A034000040000RB

1.2.- Agents del projecte

Promotor

El promotor de les obres és l'Ajuntament de Sant Celoni.

Projectista

El projectista és Jaume Bellavista Illa, Arquitecte Tècnic, col·legiat al Col·legi d'Aparelladors, Arquitectes Tècnics i Enginyers de l'Edificació de Barcelona amb nº5212, amb DNI 37.665.829-V i amb domicili professional al carrer Anselm Clavé nº5 3er de Granollers (08402), telèfon 93.879.45.35 i direcció electrònica info@bellavistailla.cat

Altres

Col·laboradora del Projecte: Neus Taribó Potau , Arquitecta Tècnica colegiada nº 9439 COAATEE de Barcelona

1.3.- Relació de documents complementaris, projectes parcials

- Aixecament topogràfic del Cementiri de La Batllòria al T.M. de Sant Celoni, redactat per Guillem Serra Muns, E.T. en Topografia, col·legiat nº4959, de data juliol de 2016.

- Estudi de Gestió de residus, redactat per Jaume Bellavista Illa, Arquitecte Tècnic, col·legiat al Col·legi d'Aparelladors, Arquitectes Tècnics i Enginyers de l'Edificació de Barcelona amb nº5212, amb DNI 37.665.829-V i amb domicili per a notificacions al carrer Anselm Clavé nº5 2on de Granollers (08402), telèfon 93.879.45.35 i direcció electrònica info@bellavistailla.cat

- Estudi de Seguretat i Salut, redactat per Jaume Bellavista Illa, Arquitecte Tècnic, col·legiat al Col·legi d'Aparelladors, Arquitectes Tècnics i Enginyers de l'Edificació de Barcelona amb nº5212, amb DNI 37.665.829-V i amb domicili per a notificacions al carrer Anselm Clavé nº5 2on de Granollers (08402), telèfon 93.879.45.35 i direcció electrònica info@bellavistailla.cat

2.- MEMÒRIA DESCRIPTIVA - Amb detall de la divisió per fases.

2.1.- IDENTIFICACIÓ I OBJECTE DEL PROJECTE

2.2.- ANTECEDENTS

Marc legal

El projecte s'adequa a la normativa urbanística i d'edificació aplicable (CTE, altres reglaments i disposicions) d'àmbit estatal, autonòmic i local.

Situació, entorn físic, estat actual i condicionants de l'emplaçament.

El Cementiri de La Batllòria situat en un sol disseminat boscós del terme municipal de Sant Celoni, encaixonat entre el torrent de Can Dansa i les línees de ferrocarril de Barcelona Port Bou i el tren d'Alta Velocitat, dona servei al petit nucli urbà de la Batllòria, nucli format a l'entorn d'un hostal del camí ral de Barcelona a Girona amb un important creixement de població cap els segles XV i XVI i també els darrers 30 anys. La composició i formació del nucli de població ha fet que hi hagi un cementiri antic de 577,75m2 m2 de superfície, de

forma pràcticament quadrada amb el perímetre ocupat pels grups de nínxols amb l'accés principal pel seu costat nord.

Els darrers anys es va construir una ampliació adossada al costat est i amb un nou accés ocupant un espai rectangular de 264m2 sense que amb aquesta ampliació s'hagués modificat l'estructura del cementiri antic, només que li dona una nova entrada lateral que connecten els dos espais, aquesta ampliació es va fer per cobrir les necessitat del creixement del nucli urbà els darrers anys.

El cementiri antic que està perfectament delimitat amb la seva estructura en planta quadrada te un desnivell en sentit nord sud molt important, 6 m. en 23m de longitud, el que fa que la circulació per el seu interior, per les persones amb mobilitat reduïda sigui molt dificultosa. Disposa d'unes rampes i escales perimetrals així com d'unes escales centrals per accedir a tots els grups de nínxols, rampes i escales amb moltes dificultats per l'accessibilitat de persones amb mobilitat reduïda.

A més a més de la dificultat que presenta l'accessibilitat del cementiri antic també es troben en mal estat elements constructius dels grups de nínxols, com son, bona part de les cobertes, algunes zones on els paraments d'obra estan molt esquerdats, revestiments dels paraments verticals que s'estan esmicolant, tant dels interiors com dels exteriors, arrebossats i pintats de les parets i arestat dels frontals dels nínxols, ràfecs de les cobertes, així com els exteriors on hi han antics murs de pedra sense revestir que s'estan deteriorant per manca de revestiment, el pati central amb les seves rampes i escales no disposa de xarxa de recollida de les aigües superficials i en dies de pluja dificulta molt l'accés.

Nínxols i capella part alta del costat sud i escales centrals.

Nínxols i rampes-escales costat oest

Nínxols rampes i escales costat est i sud

Porta d'accés cementiri antic i grup de nínxols costat nord

2.3.- DESCRIPCIÓ DEL PROJECTE I FASES D'EXECUCIÓ

Descripció general.

Amb la descripció anterior on hem exposat les deficiències del cementiri antic i concretament de l'estat de diferents elements constructius i de les dificultats d'accessibilitat que té aquesta part del cementiri de La Batllòria, el projecte pretén establir els treballs necessaris per resoldre aquestes deficiències corregir-les i solucionar l'accessibilitat a la major part del conjunt del cementiri.

Per realitzar l'adequació del cementiri s'estableix un planning d'execució en tres fases perfectament diferenciades i amb un ordre de preferència d'acord amb les necessitats més urgents.

La **Fase 1** i més urgent d'executar per tal de que no es produeixi cap més esfondrament, tal com va succeir amb anterioritat, serà la **cobertes i façanes exteriors zona sud-est** cobertes majoritàriament de teula àrab sobre solera. Hi ha parts de les cobertes que necessiten la substitució de les teules i reconstrucció de la solera de base, parts que necessiten la substitució

de les teules on la solera es pot mantenir i parts que encara que estiguin en bon estat es netejaran en conjunt i es repararan les teules en mal estat puntualment, la reparació dels paraments exteriors de la zona sud-est complementa el treball de les cobertes atès que en aquesta zona urgeix la protecció de la humitat que filtra pels propis paraments i pel talús que confronta per la cara nord amb una neteja general i la formació d'un canat de formigó in situ impermeabilitzat que aparti les aigües que cauen pel talús, també es preveu reparar parts de les parets exteriors amb esquerdes per poca solidesa substituint-les parcialment, els treballs de repicat i restitució dels arrebossats existents, executar el revestiment dels murs de pedra vista exteriors per a protegir-los del deteriorament i filtracions d'humitat cap a l'interior dels nínxols on estan recolzats, també es coronaran els murs amb peces de pedra artificial amb la mateixa finalitat de protecció de les filtracions d'aigua. Aquesta primera fase tant per la coberta com la protecció dels murs i el marge amb el canaló de recollida d'aigües deixa el conjunt de l'edificació dels nínxols protegit dels punts més crítics de les humitats i filtracions d'aigua que te actualment.

La **Fase 2** i per ordre de necessitats es preveu l'execució de la reforma dels **paviments i accessibilitat** als diferents grups de nínxols, per tal d'adaptar-los i possibilitar el pas i la circulació de persones amb mobilitat reduïda. Aquest treball comporta la modificació dels nivells de les diferents terrasses d'accés amb la necessitat de rebaix per sota la rasant del terreny natural amb l'execució de murs d'anivellament entre les diferents plataformes d'accés als nínxols i de recalç dels paraments existents pels canvis de nivell.
Per aconseguir l'accessibilitat a la majoria de grups de nínxols i atès el gran desnivell interior del pati del cementiri antic es divideix aquest pati amb dues zones amb accessos diferents per a les persones amb mobilitat reduïda. La part més elevada s'accedirà per la porta d'entrada al cementiri nou i la part més baixa per la porta del cementiri antic, atès que no es possible salvar el desnivell entre els dos àmbits amb rampes adaptades, bo i que per les persones sense dificultat de mobilitat podran moure's per tot el pati del cementiri amb la connexió dels dos nivells amb escales.
Les rampes d'accés no superen el 10% de pendent, s'han respectat els grans xiprers que hi ha en aquest pati Els murs i recalç d'anivellació que cal fer per complir les condicions del codi d'accessibilitat de Catalunya, s'han projectat de tal forma que els murs i terrasses confrontades amb els nínxols no superi en el punt més alt el desnivell de 1,10m i concentrar la necessitat de més desnivell a la part central del pati i en l'espai obert entre el cementiri vell i el nou per tal que no afecti el mínim necessari al grups de nínxols existents.

La recollida d'aigües pluvials es realitzarà per superfície amb l'anivellament dels replans i conduint les aigües entre els desnivells amb gàrgoles i a la part mes baixa per sortida a

l'exterior un parell d'embornals, encara que per superfície podrà abocar per la porta en cas d'embossament per vegetació d'aquests dos embornals.

La **Fase 3** es preveuen els treballs de reparació de les **façanes interiors i exteriors zona nord-oest**. Els paraments frontals dels nínxols que mirats de lluny tenen més o menys bon aspecte per les emblanquinades de pintura successives de manteniment, però mirat en detall s'observa que en la major part dels revestiments a base de cal i al saltar la pintura queda una textura sorrenca que s'esmicola fàcilment, per tant cal fer la substitució dels revestiments d'arrebossat i pintat existent en el seu conjunt, encara que s'aprecia que puntualment s'hagin anat reparant les zones més degradades cal resoldre el problema globalment, de tal forma de deixar ben acabades de les façanes dels nínxols, amb la reconstrucció correcte de les obertures ben revestides i arestades, també es repararà el revestiment dels murs de tancament per la cara interior i els paraments laterals dels nínxols i de la capella. També s'inclou en aquesta fase completar els revestiments exteriors per les cares nord i oest completant amb aquests paraments la totalitat del perìmetre del cementiri.

Superfícies d'actuació

Àmbit d'actuació de tot el projecte : 577,75 m2
Fase 1 Cobertes i façanes exteriors zona sud-est : 202,56 m2
Fase 2 Paviments i accessibilitat : 375,19 m2
Fase 3 Façanes interiors, i exteriors zona nord-oest : 337,35 m2 (superfície vertical de l'actuació)

Planning de fraccionament de l'obra per fases

Es preveu fraccionar l'obra en tres fases :

FASE 1: Cobertes i façanes exteriors zona sud-est.
FASE 2: Paviments i accessibilitat.
FASE 3: Façanes interiors, i exteriors zona nord-oest

Aquest planning en tres fases que exposem en la descripció general, amb l'ordre d'execució, d'acord amb la seva urgència i necessitat tal com s'han numerat, aquestes fases queden perfectament diferenciades en el pressupost, amb apartats diferents i amb els llistat de

partides i capítols d'obra de cada una d'elles, amb el seu pressupost d'execució per contracte independent, i un pressupost general de l'obra.

El projecte en el seu conjunt es una obra completa, essent una necessitat imprescindible les obres projectades per realitzar les reparacions de l'estructura del cementiri vell existent i les adequacions per a l'accessibilitat d'aquesta part del cementiri.
També cada una de les fases per separat, pot ser una obra completa atès que es un treball específic i perfectament diferenciat en cada una, de tal forma que poden ser contractades individualment cada una d'elles o tot projecte global.

2.4.- REQUISITS NORMATIUS

Normativa urbanística

El planejament vigent és la revisió del Pla general municipal d'ordenació, aprovada definitivament per la Comissió d'Urbanisme de Barcelona en la sessió de 18 de juny de 1997, i que es va publicar al DOGC núm. 2442, de 28 de juliol de 1997 i posteriors modificacions recollides en el text refós de les normes urbanístiques de planejament general al terme municipal de Sant Celoni, publicat al DOGC 4459 el 31 d'agost del 2005. La qualificació urbanística és E1, equipaments públics.
Es compleixien tots els paràmetres urbanístics, ja que la naturalesa de la intervenció no modifica les preexistències en quant a volumetria ni superfícies.

Accessiblitat

Atès que la zona a adaptar es tracta d'un espai públic urbanitzat, a l'exterior dels edificis, no serà d'aplicació el CTE atès que aquest és d'aplicació als edificis.
L'ordre VIV/561/2010 pel què es desenvolupa el document tècnic de condicions bàsiques d'accessiblitat i no discriminació per l'accés i utilització dels espais públics urbanitzats no és d'aplicació atès que es tracta d'un espai públic urbanitzat existent, i els continguts d'aquesta Ordre no seran d'aplicació obligatòria fins el 1/01/2019
Així doncs, serà d'aplicació el Codi d'Accessiblitat de Catalunya, 135/1995, annex 1 Normes d'accessibilitat urbanística.
Els itineraris de vianants són adaptats, de manera que les amplades lliures són com a mínim de 0,90 metres i les alçades lliures d'obstacles de 2,10 metres. En els canvis de direcció es permet inscriure un cercle de 1,50 metres de diàmetre. No s'incorpora cap escala ni graó aïllat. En els punts on hi ha una escala, sempre s'hi disposa d'un itinerari alternatiu adaptat. Les pendents longitudinals no superen el màxim del 8%. El paviment previst és dur, sense regruixos diferents als propis del gravat de les peces.

En els punts on per desnivell ha estat necessari fer-hi una rampa, sempre serà adaptada, amb una amplada útil de pas de 90 cm com a mínim, mantenint els pendents longitudinals de 12% màxim en trams de menys de 3 metres, 10% màxim en trams d'entre 3 i 10 metres, i del 8% màxim en trams de més de 10 metres. Els pendents transversals seran del 2% com a màxim. Les rampes disposaran de barana a banda i banda.

Recalçament nínxols

És d'aplicació el CTE per tractar-se d'una obra de reparació puntual que té per objecte l'adequació estructural d'una part de l'edifici, segons el que determina l'article 2 de la part I del CTE.

Seran doncs d'aplicació els documents bàsics del CTE que afectin a la intervenció a efectuar, en concret el SE pel què fa als recalçats i els acabats. També serà d'aplicació la instrucció de formigó estructural EHE-08.

Aplicant les bases de càlcul establertes al SE, i les accions segons el SE-AE i NRE-AEOR-93, a la secció tipus més desfavorable dels edificis amb quatre nínxols d'alçada, obtenim les següents càrregues:

			MAJORADES
Càrregues variables:			
Coberta	1KN/m²	1,50 KN/ml	2,25 KN/ml
Càrregues permanents:			
Parets	15 KN/m³	0,74 KN/ml	
Coberta	2,14 KN/m²	3,22 KN/ml	
Fonament	23 KN/m³	6,68 KN/ml	
Sostres	2,5 KN/m²	11,25 KN/ml	
Fèretres	1,0 KN/u	2,00 KN/ml	
Barana	0,5 KN/ml/u	2,00 KN/ml	
TOTAL	PERMANENTS	22,89 KN/ml	33,94 KN/ml
TOTAL		24,40 KN/ml	36,19 KN/ml

S'apliquen uns coeficients de seguretat de 1,35 per les càrregues permanents i 1,5 per les variables segons la taula 4.1 del SE. Així doncs, la càrrega lineal per fonament recalçat serà de 22,90 kN/ml sense majorar i 31,13 kN/ml majorada.

Paviments

Per la determinació de la secció dels paviments, ens remetrem a la Norma 6.1-IC de seccions de ferm i PG-3, adaptant la secció a la intensitat de trànsit mínima T42 i esplanada E1, es realitzarà una capa de 20 cm de tot-ú i una llosa de formigó de 18 cm tipus HF-3,5.

Gestió de residus

En tot moment s'adoptaran les mesures indicades al RD 201/1994, al RD 161/2001, al RD 105/2008 i al RD 89/2010, sobre gestió d'enderrocs i altres residus de la construcció.
S'adjunta Estudi de Gestió de residus al final d'aquesta memòria.
Es prioritzarà la reutilització de tots els materials possibles, en front de la restitució.

Seguretat i Salut

En tot moment s'adoptaran mesures de prevenció de riscos i accidents laborals complint sempre les especificacions esmentades RD 486/1997 sobre disposicions mínimes de seguretat i higiene en el treball, segons Decret 432/1971 i Ordre de 19-03-1971.

3.- MEMÒRIA CONSTRUCTIVA

3.1.- FASE 1 – COBERTES I FAÇANES EXTERIORS ZONA SUD-EST

Es seccionaran les actuacions en funció de l'estat actual de les cobertes, de manera que:

- A la illa 4, els edificis laterals a la capella, que es troben en bon estat de conservació, únicament es realitzarà una neteja superficial de les teules amb raig d'aigua a a pressió i es substituïran puntualment les que es trobin malmeses.
- A la resta d'edificacions, es retiraran totes les teules, es restituïran les peces ceràmiques que conformen la solera de la coberta que es trobin en mal estat (inicialment es preveu un 50% de les peces, que és una estimació ja que fins que no s'aixequin la totalitat de les teules no es podrà determinar l'estat real d'aquesta solera), es realitzarà una capa de regularització de morter armada amb malla de fibra de vidre i finalment es col·locaran les noves teules en el 100% de la superfície.

Pel què fa als paraments exteriors, s'actuarà sobre les superfícies de pedra vista amb una neteja superficial amb raig d'aigua a pressió, mentre que les parets arrebossades, es repicaran totalment fins a descobrir l'obra. Es refarà tota la paret posterior de l'edifici superior de l'illa 3, i es repararan puntualment les altres zones que estiguin malmeses. Posteriorment s'arrebossarà tot el conjunt i es pintarà amb dues mans de pintura plàstica.

En aquesta primera fase també s'actua en els paraments exteriors de la cara sud i est per tal d'evitar les filtracions d'aigües que provenen del marge que confronta el costat sud, de tal forma que es farà una neteja general d'aquest marge es farà una esbrossada del terreny i rebaix de terres per construir una canal de recollida d'aigües de formigó que s'acabarà amb una impermeabilització de pintura de cautxú. Els paraments que actualment estan arrebossats es repicaran i s'arrebossaran de nou i els paraments de pedra vista es rejuntaran amb morter, s'arrebossaran amb acabat pintat.

3.2.- FASE 2 – PAVIMENTS I ACCESSIBILITAT

Per a l'adequació dels paviments i millora de l'accessibilitat, serà necessari actuar en pràcticament tota la superfície del paviment del cementiri antic, excepte la zona dels xiprers existents que es respectaran de la seva ubicació i el seu entorn immediat enjardinat.
En quant a la zona enjardinada, es farà una esbrossada prèvia per retirar tota la vegetació i arbusts existents, excepte els xiprers que s'han de mantenir.
Pel què fa als paviments de formigó existents es repicaran en la seva totalitat. També es retiraran els primer tram de 2,80 metres de llargada del paviment de la zona ampliada del cementiri per a fer la nova trobada amb els nous nivells de la zona antiga.
Es retiraran les baranes, es retirarà la font existent mantenint el punt d'aigua per a la nova font i es retirarà la creu metàl·lica central per al seu posterior aprofitament i recol·locació al mateix punt on és ara.

Posteriorment es realitzaran tots els recalçats dels edificis dels nínxols on s'hagi de guanyar alçada per situar les noves plataformes. Es realitzaran per dames alternades de 1,5 metres com a màxim, obrint tot el forat per sota del fonament existent i buscant el nou recolzament que com a mínim haurà d'estar enfonsat 38 centímetres respecte la nova cota de paviment acabat. S'armarà el fonament frontalment i posteriorment es realitzarà un encofrat enrasat a la cara frontal de l'edifici dels nínxols i amb la boca superior oberta per tal que el formigó abocat quedi en contacte amb el fonament existent. Un cop es desencofri, es retallarà el sobrant de formigó de la boca superior de manera que tot el fonament quedi enrasat amb la façana de l'edifici.

Un cop realitzats tots els recalçats, es procedirà a executar els murets que marcaran els diferents nivells de tota la urbanització.

Es reomplirà o es buidaran les terres necessàries per a fer l'esplanada base dels paviments que vindran a continuació.

A continuació es realitzaran els paviments, marcant els itineraris, rampes i escales. Prèvia col·locació en els laterals dels passatges planxa corten que emmarcarà i delimitarà el paviment, amb la col·locació de les gàrgoles de conducció de les aigües i dos embornals conduint les aigües a l'exterior a la part baixa del cementiri Es realitzarà el paviment amb una capa prèvia de 20 cm de tot-ú compactat al 98% PM i posteriorment la capa de 18 cm de formigó HF-3,5, amb acabat ratllat. A les sortides i arribades de la rampa es col·locarà una línia amb peça de pedra artificial ratllada. En els replans que confronten amb els nínxols i que per la regularització de nivells, acabat el paviment es construirà uns replans alçats un màxim de 55 cm. de diferents alçades depenent dels nínxols que hi confronta per facilitar l'accés als que han quedat més elevats.

Finament, s'instal·larà una nova font al mateix lloc que l'existent, però a la nova cota de paviment, es reinstal·larà la creu metàl·lica al mateix lloc on era i es situaran dos pedestals quadrats de pedra artificial a la part superior davant de la capella, per a ubicar-hi en un futur unes estàtues.

3.3.- FASE 3 – FAÇANES INTERIORS I EXTERIORS ZONA NORD-OEST

En primer lloc a les façanes interiors del cementiri es repicarà tota la superfície dels frontals dels nínxols i dels paraments laterals i dels murs de tanca, fins a descobrir l'obra existent.
Caldrà arrebossar de nou totes les parets, regularitzant amb les zones inferiors recrescudes amb els recalçats que s'hagin fet a la fase 2. En aquest treball de revestiment es repararan els paraments debilitats que tinguin esquerdes que necessitin reconstrucció parcial de l'obra, enderrocant la part de paraments deteriorats i substituint-los per maó calat col·locat amb morter.
El revestiment arrebossat dels frontals dels nínxols es realitzarà reconstruint les arestes malmeses i amb un cindris de fusta per a reconstrucció dels arcs.
Per l'execució del revestiment dels frontals dels nínxols es retiraran els elements decoratius, testos flors etc i també les baranetes i elements fixats que sobresurten per tornar-los a col·locar una vegada s'hagi revestit de nou.
S'acabarà tota la superfície d'aquestes façanes amb dues mans de pintura plàstica per exteriors.
Als paraments exteriors dels murs del cementiri a les cares nord i oest s'actuarà igual al descrit en la primera fase, repicant els paraments arrebossats i arrebossat amb morter acabat remolinat i en els murs de pedra vista es rejuntarà prèviament acabant també arrebossat remolinat, també es pintaran aquests paraments amb pintura plàstica per exteriors.

4.- CLASSIFICACIÓ DEL CONTRACTISTA

En base als tipus de treball a realitzar per l'execució de l'obra en el seu conjunt o en cada una de les fases i per l'import econòmic del pressupost, les empreses que optin a la licitació de l'obra hauran de complir la classificació següent :

Per a la contractació de l'obra en el conjunt de totes les fases.

Categoria C, Grup C , Subgrup 1,2,4,5,6,7,9

Per a la contractació de la Fase 1

Categoria A , Grup C , Subgrups 1,2,4,6,7

Per a la contractació de la Fase 2

Categoria C, Grup C, Subgrup 1,2,4,5,6,7,9

Per a la contractació de la Fase 3

Categoria A, Grup C, Subgrup 1,4,5

5.- RESUM DEL PRESSUPOST General i per fases

PRESSUPOST D'EXECUCIÓ PER CONTRACTE

FASE 1

PRESSUPOST D'EXECUCIÓ MATERIAL	29.842,77
13 % DESPESES GENERALS SOBRE 29.842,77	3.879,56
6 % BENEFICI INDUSTRIAL SOBRE 29.842,77	1.790,56
Subtotal	**€ 35.512,90**
21 % IVA SOBRE 35.512,90	7.457,71
TOTAL PRESSUPOST PER CONTRACTE	**€ 42.970,61**

El pressupost d'execució per contracte de la FASE 1 puja a la quantitat de:
(QUARANTA-DOS MIL NOU-CENTS SETANTA EUROS AMB SEIXANTA-UN CÈNTIMS)

PRESSUPOST D'EXECUCIÓ PER CONTRACTE

FASE 2

PRESSUPOST D'EXECUCIÓ MATERIAL	116.804,05
13 % DESPESES GENERALS SOBRE 116.804,05	15.184,52
6 % BENEFICI INDUSTRIAL SOBRE 116.804,05	7.008,24
Subtotal	**€ 138.996,81**
21 % IVA SOBRE 138.996,81	29.189,33
TOTAL PRESSUPOST PER CONTRACTE	**€ 168.186,14**

El pressupost d'execució per contracte de la FASE 2 puja a la quantitat de:
(CENT SEIXANTA VUIT MIL CENT VUITANTA-SIS EUROS AMB CATORZE CÈNTIMS)

PRESSUPOST D'EXECUCIÓ PER CONTRACTE

FASE 3

PRESSUPOST D'EXECUCIÓ MATERIAL	34.771,75
13 % DESPESES GENERALS SOBRE 34.771,75	4.520,33
6 % BENEFICI INDUSTRIAL SOBRE 34.771,75	2.086,30
Subtotal	**€ 41.378,38**
21 % IVA SOBRE 41.378,38	8.689,46
TOTAL PRESSUPOST PER CONTRACTE	**€ 50.067,84**

El pressupost d'execució per contracte de la FASE 3 puja a la quantitat de:
(CINQUANTA MIL SEIXANTA-SET EUROS AMB VUITANTA-QUATRE CÈNTIMS)

PRESSUPOST GENERAL D'EXECUCIÓ PER CONTRACTE
FASE 1 , FASE 2 I FASE 3

TOTAL PRESSUPOST PER CONTRACTE FASE 1 ……... € **42.970,61**

TOTAL PRESSUPOST PER CONTRACTE FASE 2 …….€ **168.186,14**

TOTAL PRESSUPOST PER CONTRACTE FASE 3 ……... € **50.067,84**

TOTAL PRESSUPOST GENERAL D'EXECUCIÓ PER CONTRACTE…. € 261.224,59

El total del pressupost general del projecte puja la quantitat de : (DOS-CENTS CINQUANTA-CINC MIL CENT SEIXANTA-SIS EUROS AMB VINT I SIS CENTIMS)

A Sant Celoni el 27 d'octubre de 2016

Jaume Bellavista Illa
Arquitecte Tècnic

ESTUDI GESTIÓ RESIDUS

ESTUDI GESTIÓ RESIDUS FASE 1

REAL DECRETO 105/2008 , Regulador de la producció i gestió de residus de construcció i enderroc
DECRET 89/2010, Regulador de la producció i gestió de residus de la construcció,i enderroc

DECRET 21/2006 Adopció de criteris ambientals i d'ecoeficiència als edificis

IDENTIFICACIÓ DE L'EDIFICI

Obra:	Projecte d'adequació de la part antiga del cementiri de La Batllòria (FASE 1)		
Situació:	Cementiri de La Batllòria		
Municipi :	Sant Celoni	**Comarca :**	Vallès Oriental

AVALUACIÓ I CARACTERÍSTIQUES DELS RESIDUS

Materials d'excavació (es considerin o no residus, mesurats sense esponjament)

	Codificació residus LER Ordre MAM/304/2002	Pes	Volum
grava i sorra compacta		0,00	0,00
grava i sorra solta		47,21	27,77
argiles		0,00	0,00
terra vegetal		0,00	0,00
pedraplè		0,00	0,00
terres contaminades	170503	0,00	0,00
altres		0,00	0,00
totals d'excavació		**47,21 t**	**27,77 m^3**

Destí de les terres i materials d'excavació

	no es considera residu				és residu	
	reutilització				abocador	
	mateixa obra		altra obra			
Els materials d'excavació que es reutilitzin a la mateixa obra o en una altra d'autoritzada, no es consideren residu sempre que el seu nou ús pugui ser acreditat. En una mateixa obra poden coexistir terres reutilitzades i terres portades a abocador	**no**		**no**		**si**	

Residus d'enderroc

	Codificació residus LER Ordre MAM/304/2002	Pes/m^2 (tones/m^2)	Pes (tones)	Volum aparent/m^2 (m^3/m^2)	Volum aparent (m^3)
obra de fàbrica	170102	0,542	0,000	0,512	0,000
formigó	170101	0,084	0,000	0,062	0,000
petris	170107	0,052	18,760	0,082	13,566
metalls	170407	0,004	0,000	0,001	0,000
fustes	170201	0,023	0,000	0,066	0,000
vidre	170202	0,001	0,000	0,004	0,000
plàstics	170203	0,004	0,000	0,004	0,000
guixos	170802	0,027	0,000	0,004	0,000
betums	170302	0,009	0,000	0,001	0,000
fibrociment	170605	0,010	0,000	0,018	0,000
definir altres:		-	0,000	-	0,000
altre material 1		0,000	0,000	0,020	0,000
altre material 2		0,000	0,000	0,000	0,000
totals d'enderroc		0,7556	**18,76 t**	0,7744	**13,57 m^3**

Residus de construcció

	Codificació res Ordre MAM/304/2(	Pes/m^2 (tones/m^2)	Pes (tones)	Volum aparent/m^2 (m^3/m^2)	Volum aparent (m^3)
sobrants d'execució		0,0500	1,7397	0,0896	1,8143
obra de fàbrica	170102	0,0150	0,7421	0,0407	0,8244
formigó	170101	0,0320	0,7386	0,0261	0,5277
petris	170107	0,0020	0,1592	0,0118	0,2390
guixos	170802	0,0039	0,0795	0,0097	0,1969
altres		0,0010	0,0203	0,0013	0,0263
embalatges		0,0380	0,0864	0,0285	0,5779
fustes	170201	0,0285	0,0244	0,0045	0,0912
plàstics	170203	0,0061	0,0320	0,0104	0,2096
paper i cartró	170904	0,0030	0,0168	0,0119	0,2406
metalls	170407	0,0004	0,0132	0,0018	0,0365
totals de construcció			**1,83 t**		**2,39 m^3**

INVENTARI DE RESIDUS PERILLOSOS.

Dins l'obra s'han detectat aquests residus perillosos, els quals es separaran i gestionaran per separat per evitar que contamimin altres residus

Materials de construcció que contenen amiant	-	altres	especificar	-
Residus que contenen hidrocarburs	-		especificar	-
Residus que contenen PCB	-		especificar	-
Terres contaminades	-		especificar	-

MINIMITZACIÓ

PROJECTE. durant l'elaboració del projecte s'han près les següents mesures per tal de minimitzar els residus

1.- S'ha previst reutilitzar en obra parts dels materials que es retiren	si
2.- S'han optimitzat les seccions resistents de pilars, jàsseres, parets, fonaments, etc.	-
3.- L'adequació de l'edifici al terreny, genera un equilibri de moviments de terres	-
4.- El sistema constructiu és industrialitzat i prefabricat, es munta en obra sense generar gairebé residus	si
5.-	-
6.-	-

OBRA. a l'obra es duran a terme les accions següents

1.- Emmagatzematge adient de materials i productes	si
2.- Conservació de materials i productes dins el seu embalatge original fins al moment de la seva utilització	si
3.- Els materials granulars (graves, sorres, etc.) es dipositaran en contenidors rígids o sobre superfícies dures	si
4.-	-
5.-	-
6.-	-

ELEMENTS DE CONSTRUCCIÓ REUTILITZABLES

fusta en bigues reutilitzables	0,00 t	0,00 m^3
fusta en llates, tarimes, parquets reutilitzables o reciclables	0,00 t	0,00 m^3
acer en perfils reutilitzables	0,00 t	0,00 m^3
altres :	0,00 t	0,00 m^3
Total d'elements reutilitzables	0,00 t	**0,00 m^3**

GESTIÓ (obra)

Terres

Excavació / Mov. terres	Volum m^3 (+20%)	reutilització a la mateixa obra	reutilització a altra autoritzada	Terres per a l'abocador (m^3)
terra vegetal	0	0,00	0,00	0,00
graves/ sorres/ pedraple	33,324	0,00	0,00	33,32
argiles	0	0,00	0,00	0,00
altres	0	0,00	0,00	0,00
terres contaminades	0			0,00
Total	**33,324**	**0,00**	**0,00**	**33,32**

SEPARACIÓ DE RESIDUS A OBRA. Cal separar individualitzadament en les fraccions seguents si la generació per cadascú d'ells a l'obra supera les quantitats de ...

R.D. 105/2008	tones	Projecte	cal separar	tipus de residu
Formigó	**80**	**0,74**	**no**	**inert**
Maons, teules i ceràmics	**40**	**0,74**	**no**	**inert**
Metalls	**2**	**0,01**	**no**	**no especial**
Fusta	**1**	**0,02**	**no**	**no especial**
Vidres	**1**	**0,00**	**no**	**no especial**
Plàstics	**0,50**	**0,02**	**no**	**no especial**
Paper i cartró	**0,50**	**0,02**	**no**	**no especial**
Especials*	**inapreciable**	**inapreciable**	**si**	**especial**

* Dins els residus especials hi ha inclosos els envasos que contenen restes de matèries perilloses, vernissos, pintures, disolvents, desencofrants, etc... i els materials que hagin estat contaminats per aquests. Tot i ser dificilment quantificables, estan presents a l'obra i es separaran i tractaran a part de la resta de residus

Malgrat no ser obligada per tots els tipus de residus, s'han previst operacions de destria i recollida selectiva dels residus a l'obra en contenidors o espais reservats pels següents residus

		R.D. 105/2008	projecte*
Inerts	Contenidor per Formigó	no	si
	Contenidor per Ceràmics (maons,teules...)	no	no
No especials	Contenidor per Metalls	no	no
	Contenidor per Fustes	no	no
	Contenidor per Plàstics	no	no
	Contenidor per Vidre	no	no
	Contenidor per Paper i cartró	no	no
	Contenidor per Guixos i altres no especials	no	no
Especials	Perillosos (un contenidor per cada tipus de residu espe	si	si

* A la cel·la **projecte** apareixen per defecte les dades del R.D. 105/2008. Es permet la posibilitat d'incrementar les fraccions que se separen, per poder-ne millorar la gestió, però **en cap cas es permet no separar si el R.D. ho obliga.**

GESTIÓ (fora obra) els residus es gestionaran fora d'obra a:

Degut a la manca d'espai, les operacions de separació de residus les realitzarà fora de l'obra un gestor autoritzat	-
Instal·lacions de reciclatge i/o valorització	-
Dipòsit autoritzat de terres,enderrocs i runes de la construcció	-

Tipus de residu i Nom, adreça i codi de gestor del residu

tipus de residu	gestor	adreça	codi del gestor
Tots	pendent de determinar		

PRESSUPOST

S'ha considerat pel càlcul del pressupost estimatiu :	Costos*	
Les previsions de separació de l'apartat de **gestió** i :	Classificació a obra: entre **12-16 €/m³**	12,00
Un esponjament mig de tot tipus de residu del 35%	Transport: entre 5-8 **€/m³** (mínim 100 €)	5,00
La distància mitjana al abocador : 15 Km	Abocador: runa neta (separada): entre **4-10 €/m³**	4,00
Els residus especials i perillosos en bidons de 200 l.	Abocador: runa bruta (barrejat): entre **15-25 €/m³**	15,00
Contenidors de 5 m³ per cada tipus de residu	Especials**: **num. transports** a 200 €/ transport	0
Lloguer de contenidors inclòs en el preu	Gestor terres: entre **5-15 €/m³**	5,00
La gestió de terres inclou la seva caracterització***	Gestor terres contaminades: entre **70-90 €/m³**	70,00

* Els preus recollits per l'OCT s'han obtingut dels abocadors i valoritzadors de Catalunya, que han subministrat dades (2008-2009)

** Malgrat ser de difícil quantificació, sempre hi haurà residus especials a obra, per tant sempre caldrà una previsió de **nombre de transports** per la seva correcta gestió

*** La caracterització de terres o de qualsevol residu, permet saber amb exactitut quins elements contaminants o no, i amb quines proporcions hi són presents (dins el cost s'ha previst una caracterització, independentment del volum de terres. Cost de cada caracterització 1.000 euros)

RESIDU	Volum	Classificació	Transport	Valoritzador / Abocador	
Excavació	**m³ (+20%)**	**12,00 €/m³**	**5,00 €/m³**	**5,00 €/m³**	**70,00 €/m³**
Terres	33,32	1720,52	166,62	300,22	
Terres contaminades	0,00	-	-		0,00
				runa neta	**runa bruta**
Construcció	**m³ (+35%)**			**4,00 €/m³**	**15,00 €/m³**
Formigó	0,71	8,55	3,56	2,85	-
Maons i ceràmics	1,11	-	5,56	-	16,69
Petris barrejats	18,64	-	93,18	-	279,55
Metalls	0,05	-	0,25	-	0,74
Fusta	0,12	-	0,62	-	1,85
Vidres	0,00	-	-	-	0,00
Plàstics	0,28	-	1,42	-	4,25
Paper i cartró	0,32	-	1,62	-	4,87
Guixos i no especials	0,30	-	1,51	-	4,52
Altres	0,00	0,00	-	-	-
Perillosos Especials	0,00	0,00			0,00
		8,55	274,34	303,07	312,47

Elements Auxiliars

Casetes d'emmagatzematge	0,00
Compactadores	0,00
Matxucadora de petris	0,00
Altres tipus de contenidors (per contenir liquids, beurades de formigó, etc.)	0,00
	0,00
	0,00

El pressupost estimatiu de la gestió de residus és de : 898,42 €

El volum dels residus és de : **77,61 m³**

El pressupost de la gestió de residus és de :	**898,42**	**euros**

DOCUMENTACIÓ GRÀFICA. INSTAL.LACIONS PREVISTES : TIPUS I DIMENSIONS DE CONTENIDORS DE RESIDUS PER OBRES

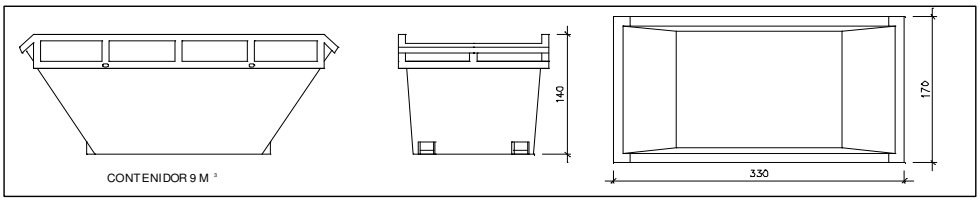

Contenedor 9 m^3. Apte per a formigó, ceràmics, petris i fusta

unitats	1

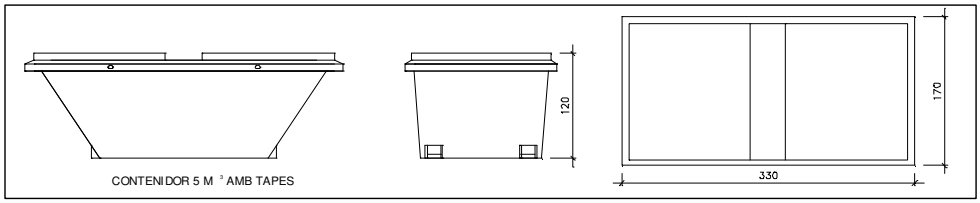

Contenedor 5 m^3. Apte per a plàstics, paper i cartró, metalls i fusta

unitats	-

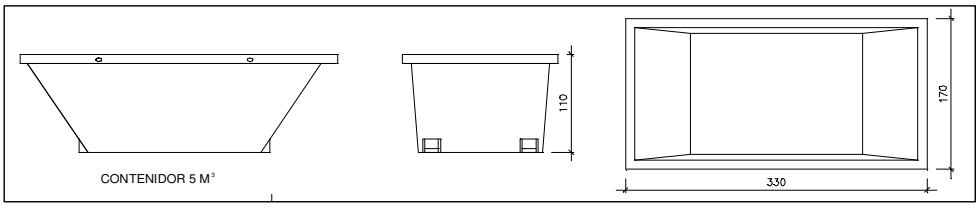

Contenedor 5 m^3. Apte per a formigó, ceràmics, petris, fusta i metalls

unitats	-

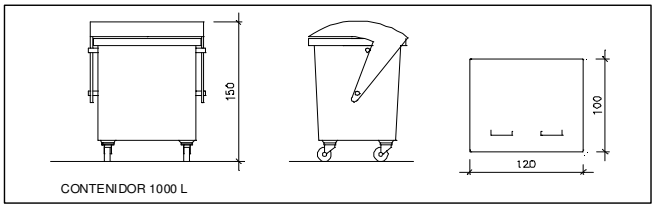

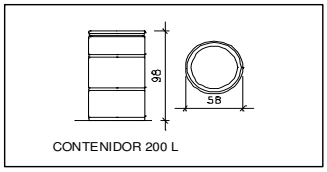

Contenedor 1000 L . Apte per a paper i cartró, plàstics

unitats	-

Bidó 200 L .Apte per a residus especials

unitats	-

El **Reial Decret 105/2008**, estableix que cal facilitar plànols de les instal·lacions previstes per a emmagatzematge, maneig, separació i altres operacions de gestió dels residus dins l'obra, si s'escau.

Donada la tipologia del projecte i per tal de no duplicar informació, aquests plànols d'instal·lacions previstes són a:

Estudi de Seguretat i Salut	-
Annex 1 d'aquest Estudi de Gestió de Residus	si

Posteriorment aquests plànols poden ser objecte d'adaptació a les característiques particulars de l'obra i els seus sistemes d'execució, previ acord de la direcció facultativa.

A més dels elements descrits, tal i com consta al pressupost, a l'obra hi haurà altres instal·lacions com :

Casetes d'emmagatzematge	-
Compactadores	-
Matxucadora de petris	-
Altres tipus de contenidors (per contenir liquids, beurades de formigó, etc..)	-
	-
	-

Les operacions destinades a la tria, classificació, transport i disposició dels residus generats a obra, s'ajustaran al que determina el Pla de Gestió de Residus elaborat per el Contractista, aprovat per la Direcció Facultativa i acceptat per la Propietat.
Aquest Pla ha estat elaborat en base a l'Estudi de Gestió de Residus, que s'inclou al projecte.
Si degut a modificacions en l'execució de l'obra o d'altres, cal fer modificacions a la gestió en obra dels residus, aquestes modificacions es documentaran per escrit i seran aprovades si s'escau per la Direcció Facultativa i se'n donarà comunicació per a la seva acceptació a la Propietat.

FIANÇA

FIANÇA MUNICIPAL SEGONS DECRET 89/2010

Per les característiques del projecte, de com s'executarà l'obra i donades les operacions de minimització abans descrites, el càlcul inicial de generació de residus, a efectes del càlcul de la fiança, s'estima que es podrà reduir en un percentatge del:

Previsió inicial de l'Estudi		Percentatge de reducció per minimització	Previsió final de l'Estudi
Total excavació (tones)	58,32 T		**58,32 T**
Total construcció i enderroc (tones)	20,59 T	0,00 %	**20,59 T**

Si per les previsions del Pla de gestió de residus (que ha d'elaborar el contractista), es modifiquen les previsions de generació de residus, per causa de modificació dels procediments de treball o en l'execució de les obres, aquest document s'actualizarà i les noves dades es faran arribar a :

L'Ajuntament d'/de **Sant Celoni**

Càlcul de la fiança			
Residus d'excavació *	58,32 T	11 euros/T	641,49 euros
Residus de construcció i enderroc *	20,59 T	11 euros/T	226,45 euros
		PES TOTAL DELS RESIDUS	**78,9 Tones**
		Total fiança **	**867,93 euros**

* Trasvassar les dades dels totals d' excavació i construcció de la Previssió final de L'Estudi (apartat superior)
** Fiança mínima 150€

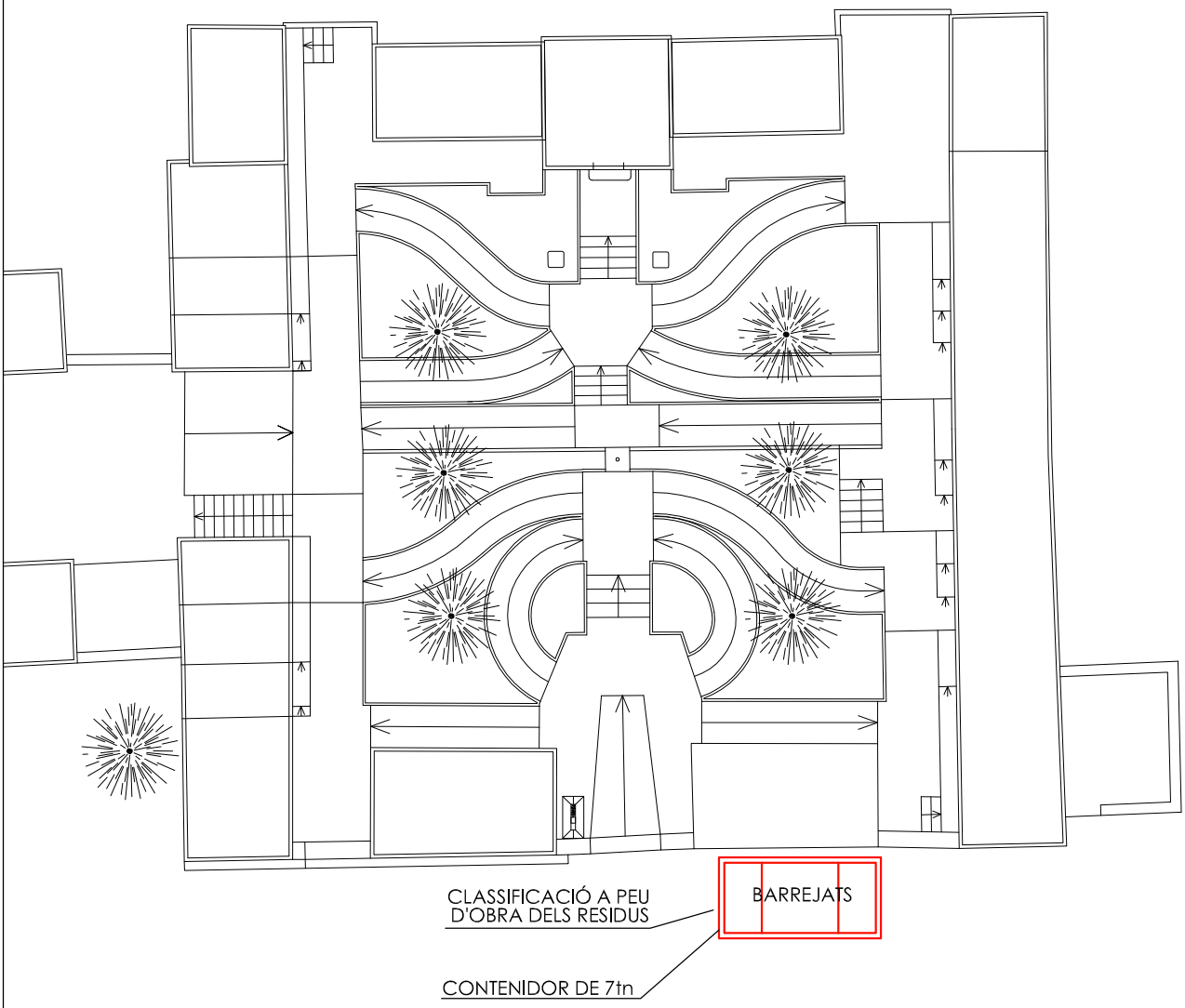

ESTUDI DE GESTIÓ DE RESIDUS
FASE 1

DOCUMENTACIÓ GRÀFICA

escala 1:200

Octubre 2016

exp nº 12(16)

ESTUDI GESTIÓ RESIDUS FASE 2

REAL DECRETO 105/2008 , Regulador de la producció i gestió de residus de construcció i enderroc
DECRET 89/2010, Regulador de la producció i gestió de residus de la construcció,i enderroc

DECRET 21/2006 Adopció de criteris ambientals i d'ecoeficiència als edificis

IDENTIFICACIÓ DE L'EDIFICI

Obra:	Projecte d'adequació de la part antiga del cementiri de La Batllòria (FASE 2)		
Situació:	Cementiri de La Batllòria		
Municipi :	Sant Celoni	**Comarca :**	Vallès Oriental

AVALUACIÓ I CARACTERÍSTIQUES DELS RESIDUS

Materials d'excavació (es considerin o no residus, mesurats sense esponjament)

	Codificació residus LER Ordre MAM/304/2002	Pes	Volum
grava i sorra compacta		0,00	0,00
grava i sorra solta		963,90	567,00
argiles		0,00	0,00
terra vegetal		0,00	0,00
pedraplè		0,00	0,00
terres contaminades	170503	0,00	0,00
altres		0,00	0,00
totals d'excavació		**963,90 t**	**567,00 m^3**

Destí de les terres i materials d'excavació

	no es considera residu				és residu	
	reutilització				abocador	
	mateixa obra		altra obra			
Els materials d'excavació que es reutilitzin a la mateixa obra o en una altra d'autoritzada, no es consideren residu sempre que el seu nou ús pugui ser acreditat. En una mateixa obra poden coexistir terres reutilitzades i terres portades a abocador	**no**		**no**		**si**	

Residus d'enderroc

	Codificació residus LER Ordre MAM/304/2002	Pes/m^2 (tones/m^2)	Pes (tones)	Volum aparent/m^2 (m^3/m^2)	Volum aparent (m^3)
obra de fàbrica	170102	0,542	0,000	0,512	0,000
formigó	170101	0,084	86,400	0,062	36,000
petris	170107	0,052	4,700	0,082	4,980
metalls	170407	0,004	0,864	0,001	0,110
fustes	170201	0,023	0,000	0,066	0,000
vidre	170202	0,001	0,000	0,004	0,000
plàstics	170203	0,004	0,000	0,004	0,000
guixos	170802	0,027	0,000	0,004	0,000
betums	170302	0,009	0,000	0,001	0,000
fibrociment	170605	0,010	0,000	0,018	0,000
definir altres:		-	0,000	-	0,000
altre material 1		0,000	0,000	0,020	0,000
altre material 2		0,000	0,000	0,000	0,000
totals d'enderroc		0,7556	**91,96 t**	0,7744	**41,09 m^3**

Residus de construcció

	Codificació res Ordre MAM/304/2(	Pes/m^2 (tones/m^2)	Pes (tones)	Volum aparent/m^2 (m^3/m^2)	Volum aparent (m^3)
sobrants d'execució		0,0500	3,2207	0,0896	3,3589
obra de fàbrica	170102	0,0150	1,3738	0,0407	1,5263
formigó	170101	0,0320	1,3674	0,0261	0,9769
petris	170107	0,0020	0,2948	0,0118	0,4425
guixos	170802	0,0039	0,1473	0,0097	0,3645
altres		0,0010	0,0375	0,0013	0,0488
embalatges		0,0380	0,1600	0,0285	1,0699
fustes	170201	0,0285	0,0453	0,0045	0,1688
plàstics	170203	0,0061	0,0593	0,0104	0,3881
paper i cartró	170904	0,0030	0,0311	0,0119	0,4455
metalls	170407	0,0004	0,0244	0,0018	0,0675
totals de construcció			**3,38 t**		**4,43 m^3**

INVENTARI DE RESIDUS PERILLOSOS.

Dins l'obra s'han detectat aquests residus perillosos, els quals es separaran i gestionaran per separat per evitar que contamimin altres residus

Materials de construcció que contenen amiant	-	altres	especificar	-
Residus que contenen hidrocarburs	-		especificar	-
Residus que contenen PCB	-		especificar	-
Terres contaminades	-		especificar	-

MINIMITZACIÓ

PROJECTE. durant l'elaboració del projecte s'han près les següents mesures per tal de minimitzar els residus

1.- S'ha previst reutilitzar en obra parts dels materials que es retiren	si
2.- S'han optimitzat les seccions resistents de pilars, jàsseres, parets, fonaments, etc.	-
3.- L'adequació de l'edifici al terreny, genera un equilibri de moviments de terres	-
4.- El sistema constructiu és industrialitzat i prefabricat, es munta en obra sense generar gairebé residus	si
5.-	-
6.-	-

OBRA. a l'obra es duran a terme les accions següents

1.- Emmagatzematge adient de materials i productes	si
2.- Conservació de materials i productes dins el seu embalatge original fins al moment de la seva utilització	si
3.- Els materials granulars (graves, sorres, etc.) es dipositaran en contenidors rígids o sobre superfícies dures	si
4.-	-
5.-	-
6.-	-

ELEMENTS DE CONSTRUCCIÓ REUTILITZABLES

fusta en bigues reutilitzables	0,00 t	0,00 m^3
fusta en llates, tarimes, parquets reutilitzables o reciclables	0,00 t	0,00 m^3
acer en perfils reutilitzables	0,86 t	0,11 m^3
altres :	0,00 t	0,00 m^3
Total d'elements reutilitzables	0,86 t	**0,11 m^3**

GESTIÓ (obra)

Terres

Excavació / Mov. terres	Volum m^3 (+20%)	reutilització a la mateixa obra	reutilització a altra autoritzada	Terres per a l'abocador (m^3)
terra vegetal	0	0,00	0,00	0,00
graves/ sorres/ pedraple	680,4	0,00	0,00	680,40
argiles	0	0,00	0,00	0,00
altres	0	0,00	0,00	0,00
terres contaminades	0			0,00
Total	**680,4**	**0,00**	**0,00**	**680,40**

SEPARACIÓ DE RESIDUS A OBRA. Cal separar individualitzadament en les fraccions seguents si la generació per cadascú d'ells a l'obra supera les quantitats de ...

R.D. 105/2008	tones	Projecte	cal separar	tipus de residu
Formigó	**80**	**87,77**	**si**	**inert**
Maons, teules i ceràmics	**40**	**1,37**	**no**	**inert**
Metalls	**2**	**0,89**	**no**	**no especial**
Fusta	**1**	**0,05**	**no**	**no especial**
Vidres	**1**	**0,00**	**no**	**no especial**
Plàstics	**0,50**	**0,03**	**no**	**no especial**
Paper i cartró	**0,50**	**0,03**	**no**	**no especial**
Especials*	**inapreciable**	**inapreciable**	**si**	**especial**

* Dins els residus especials hi ha inclosos els envasos que contenen restes de matèries perilloses, vernissos, pintures, disolvents, desencofrants, etc... i els materials que hagin estat contaminats per aquests. Tot i ser dificilment quantificables, estan presents a l'obra i es separaran i tractaran a part de la resta de residus

Malgrat no ser obligada per tots els tipus de residus, s'han previst operacions de destria i recollida selectiva dels residus a l'obra en contenidors o espais reservats pels següents residus

		R.D. 105/2008	projecte*
Inerts	Contenidor per Formigó	si	si
	Contenidor per Ceràmics (maons,teules...)	no	no
No especials	Contenidor per Metalls	no	no
	Contenidor per Fustes	no	no
	Contenidor per Plàstics	no	no
	Contenidor per Vidre	no	no
	Contenidor per Paper i cartró	no	no
	Contenidor per Guixos i altres no especials	no	no
Especials	Perillosos (un contenidor per cada tipus de residu espe	si	si

* A la cel·la **projecte** apareixen per defecte les dades del R.D. 105/2008. Es permet la posibilitat d'incrementar les fraccions que se separen, per poder-ne millorar la gestió, però **en cap cas es permet no separar si el R.D. ho obliga.**

GESTIÓ (fora obra) els residus es gestionaran fora d'obra a:

Degut a la manca d'espai, les operacions de separació de residus les realitzarà fora de l'obra un gestor autoritzat	-
Instal·lacions de reciclatge i/o valorització	-
Dipòsit autoritzat de terres,enderrocs i runes de la construcció	-

Tipus de residu i Nom, adreça i codi de gestor del residu

tipus de residu	gestor	adreça	codi del gestor
Tots	pendent de determinar		

PRESSUPOST

S'ha considerat pel càlcul del pressupost estimatiu :	Costos*	
Les previsions de separació de l'apartat de **gestió** i :	Classificació a obra: entre **12-16 €/m³**	12,00
Un esponjament mig de tot tipus de residu del 35%	Transport: entre 5-8 **€/m³** (mínim 100 €)	5,00
La distància mitjana al abocador : 15 Km	Abocador: runa neta (separada): entre **4-10 €/m³**	4,00
Els residus especials i perillosos en bidons de 200 l.	Abocador: runa bruta (barrejat): entre **15-25 €/m³**	15,00
Contenidors de 5 m³ per cada tipus de residu	Especials**: **num. transports** a 200 €/ transport	0
Lloguer de contenidors inclòs en el preu	Gestor terres: entre **5-15 €/m³**	5,00
La gestió de terres inclou la seva caracterització***	Gestor terres contaminades: entre **70-90 €/m³**	70,00

* Els preus recollits per l'OCT s'han obtingut dels abocadors i valoritzadors de Catalunya, que han subministrat dades (2008-2009)

** Malgrat ser de difícil quantificació, sempre hi haurà residus especials a obra, per tant sempre caldrà una previsió de **nombre de transports** per la seva correcta gestió

*** La caracterització de terres o de qualsevol residu, permet saber amb exactitut quins elements contaminants o no, i amb quines proporcions hi són presents (dins el cost s'ha previst una caracterització, independentment del volum de terres. Cost de cada caracterització 1.000 euros)

RESIDU	Volum	Classificació	Transport	Valoritzador / Abocador	
Excavació	**m³ (+20%)**	**12,00 €/m³**	**5,00 €/m³**	**5,00 €/m³**	**70,00 €/m³**
Terres	680,40	15711,35	3402,00	6129,73	
Terres contaminades	0,00	-	-		0,00
				runa neta	**runa bruta**
Construcció	**m³ (+35%)**			**4,00 €/m³**	**15,00 €/m³**
Formigó	49,92	599,03	249,59	199,68	-
Maons i ceràmics	2,06	-	10,30	-	30,91
Petris barrejats	7,32	-	36,60	-	109,81
Metalls	0,24	-	1,20	-	3,59
Fusta	0,23	-	1,14	-	3,42
Vidres	0,00	-	-	-	0,00
Plàstics	0,52	-	2,62	-	7,86
Paper i cartró	0,60	-	3,01	-	9,02
Guixos i no especials	0,56	-	2,79	-	8,37
Altres	0,00	0,00	-	-	-
Perillosos Especials	0,00	0,00			0,00
		599,03	3.709,25	6.329,40	172,97

Elements Auxiliars

Casetes d'emmagatzematge	0,00
Compactadores	0,00
Matxucadora de petris	0,00
Altres tipus de contenidors (per contenir liquids, beurades de formigó, etc.)	0,00
	0,00
	0,00

El pressupost estimatiu de la gestió de residus és de : 10.810,65 €

El volum dels residus és de : 1.304,26 m³

El pressupost de la gestió de residus és de :	**10.810,65**	**euros**

DOCUMENTACIÓ GRÀFICA. INSTAL.LACIONS PREVISTES : TIPUS I DIMENSIONS DE CONTENIDORS DE RESIDUS PER OBRES

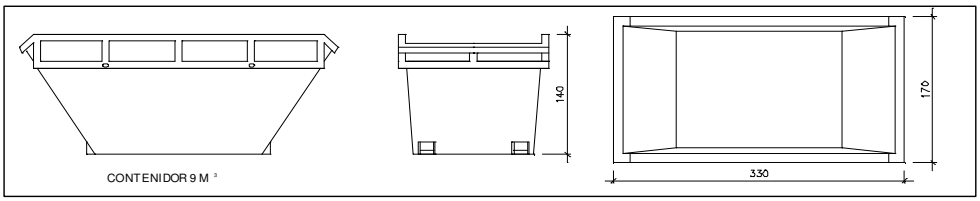

Contenedor 9 m^3. Apte per a formigó, ceràmics, petris i fusta

unitats	1

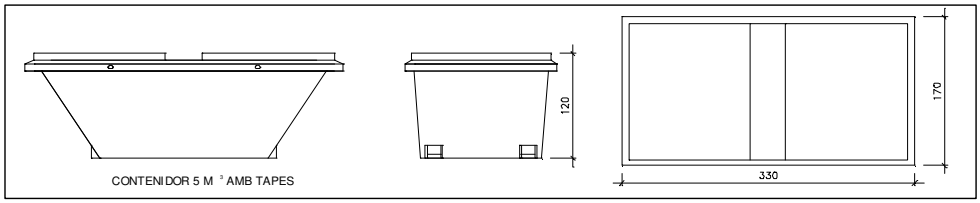

Contenedor 5 m^3. Apte per a plàstics, paper i cartró, metalls i fusta

unitats	-

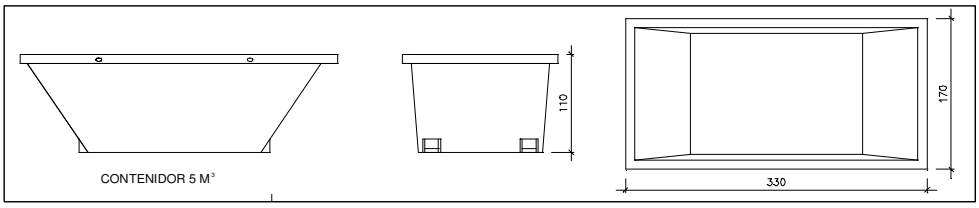

Contenedor 5 m^3. Apte per a formigó, ceràmics, petris, fusta i metalls

unitats	-

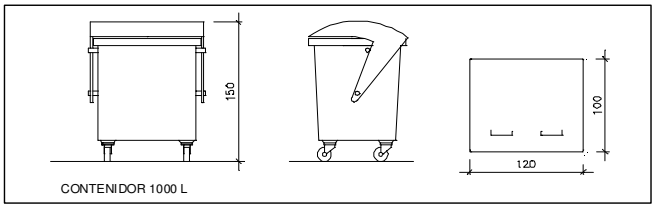

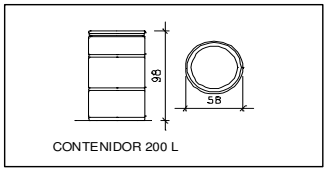

Contenedor 1000 L . Apte per a paper i cartró, plàstics

unitats	-

Bidó 200 L .Apte per a residus especials

unitats	-

El **Reial Decret 105/2008**, estableix que cal facilitar plànols de les instal·lacions previstes per a emmagatzematge, maneig, separació i altres operacions de gestió dels residus dins l'obra, si s'escau.

Donada la tipologia del projecte i per tal de no duplicar informació, aquests plànols d'instal·lacions previstes són a:

Estudi de Seguretat i Salut	-
Annex 1 d'aquest Estudi de Gestió de Residus	si

Posteriorment aquests plànols poden ser objecte d'adaptació a les característiques particulars de l'obra i els seus sistemes d'execució, previ acord de la direcció facultativa.

A més dels elements descrits, tal i com consta al pressupost, a l'obra hi haurà altres instal·lacions com :

Casetes d'emmagatzematge	-
Compactadores	-
Matxucadora de petris	-
Altres tipus de contenidors (per contenir liquids, beurades de formigó, etc..)	-
	-
	-

Les operacions destinades a la tria, classificació, transport i disposició dels residus generats a obra, s'ajustaran al que determina el Pla de Gestió de Residus elaborat per el Contractista, aprovat per la Direcció Facultativa i acceptat per la Propietat.
Aquest Pla ha estat elaborat en base a l'Estudi de Gestió de Residus, que s'inclou al projecte.
Si degut a modificacions en l'execució de l'obra o d'altres, cal fer modificacions a la gestió en obra dels residus, aquestes modificacions es documentaran per escrit i seran aprovades si s'escau per la Direcció Facultativa i se'n donarà comunicació per a la seva acceptació a la Propietat.

FIANÇA

FIANÇA MUNICIPAL SEGONS DECRET 89/2010

Per les característiques del projecte, de com s'executarà l'obra i donades les operacions de minimització abans descrites, el càlcul inicial de generació de residus, a efectes del càlcul de la fiança, s'estima que es podrà reduir en un percentatge del:

Previsió inicial de l'Estudi		Percentatge de reducció per minimització	Previsió final de l'Estudi
Total excavació (tones)	1190,70 T		**1190,70 T**
Total construcció i enderroc (tones)	94,48 T	0,00 %	**94,48 T**

Si per les previsions del Pla de gestió de residus (que ha d'elaborar el contractista), es modifiquen les previsions de generació de residus, per causa de modificació dels procediments de treball o en l'execució de les obres, aquest document s'actualizarà i les noves dades es faran arribar a :

L'Ajuntament d'/de **Sant Celoni**

Càlcul de la fiança			
Residus d'excavació *	1190,70 T	11 euros/T	13097,70 euros
Residus de construcció i enderroc *	94,48 T	11 euros/T	1039,29 euros
		PES TOTAL DELS RESIDUS	**1.285,2 Tones**
		Total fiança **	**14.136,99 euros**

* Trasvassar les dades dels totals d' excavació i construcció de la Previssió final de L'Estudi (apartat superior)
** Fiança mínima 150€

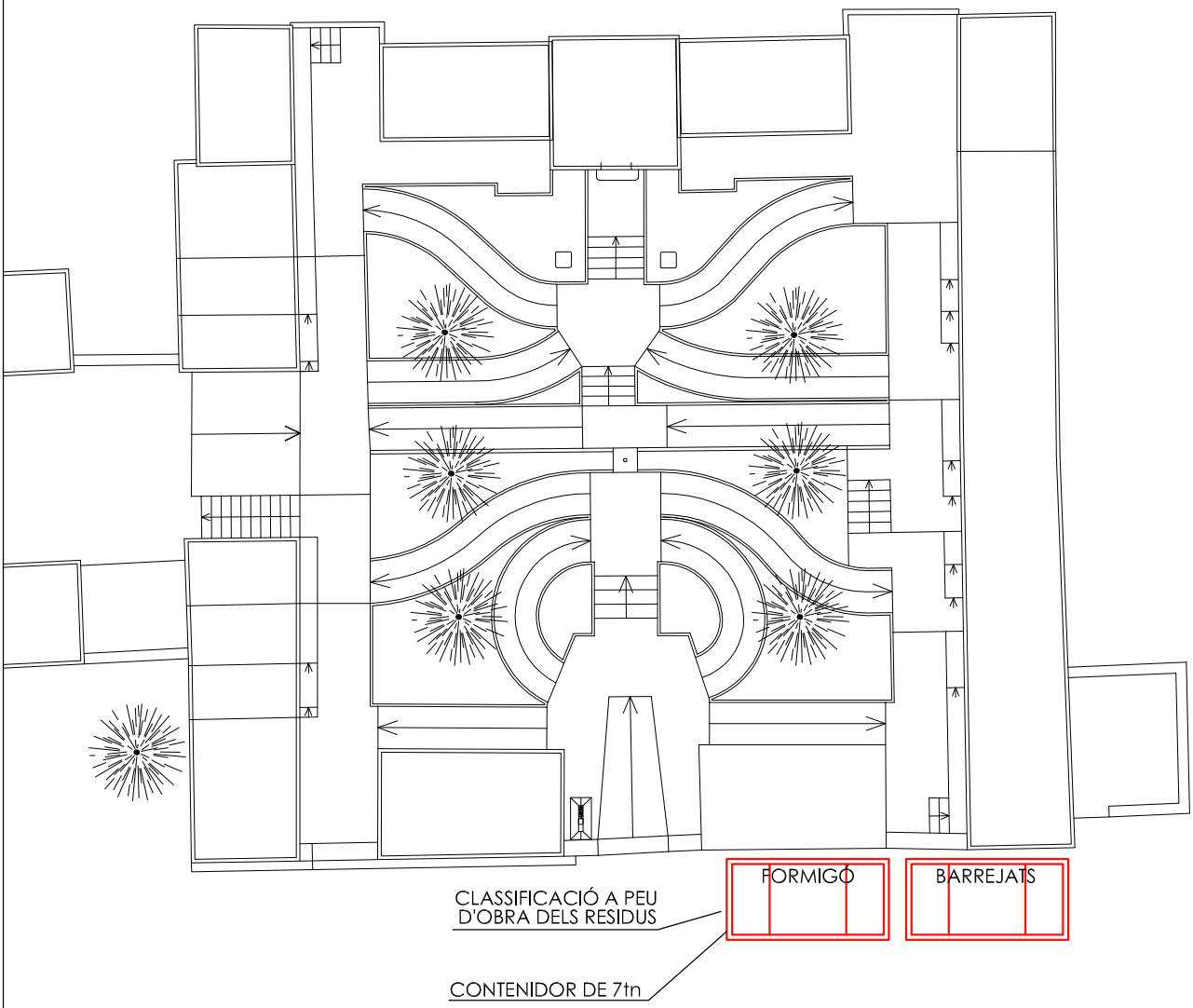

ESTUDI DE GESTIÓ DE RESIDUS
FASE 2

DOCUMENTACIÓ GRÀFICA

escala 1:200

Octubre 2016

exp nº 12(16)

ESTUDI GESTIÓ RESIDUS FASE 3

REAL DECRETO 105/2008 , Regulador de la producció i gestió de residus de construcció i enderroc
DECRET 89/2010, Regulador de la producció i gestió de residus de la construcció,i enderroc

DECRET 21/2006 Adopció de criteris ambientals i d'ecoeficiència als edificis

IDENTIFICACIÓ DE L'EDIFICI

Obra:	Projecte d'adequació de la part antiga del cementiri de La Batllòria (FASE 3)		
Situació:	Cementiri de La Batllòria		
Municipi :	Sant Celoni	**Comarca :**	Vallès Oriental

AVALUACIÓ I CARACTERÍSTIQUES DELS RESIDUS

Materials d'excavació (es considerin o no residus, mesurats sense esponjament)

	Codificació residus LER Ordre MAM/304/2002	Pes	Volum
grava i sorra compacta		0,00	0,00
grava i sorra solta		0,00	0,00
argiles		0,00	0,00
terra vegetal		0,00	0,00
pedraplè		0,00	0,00
terres contaminades	170503	0,00	0,00
altres		0,00	0,00
totals d'excavació		**0,00 t**	**0,00 m^3**

Destí de les terres i materials d'excavació

	no es considera residu				és residu	
	reutilització				abocador	
	mateixa obra		altra obra			
Els materials d'excavació que es reutilitzin a la mateixa obra o en una altra d'autoritzada, no es consideren residu sempre que el seu nou ús pugui ser acreditat. En una mateixa obra poden coexistir terres reutilitzades i terres portades a abocador	no		no		si	

Residus d'enderroc

	Codificació residus LER Ordre MAM/304/2002	Pes/m^2 (tones/m^2)	Pes (tones)	Volum aparent/m^2 (m^3/m^2)	Volum aparent (m^3)
obra de fàbrica	170102	0,542	0,000	0,512	0,000
formigó	170101	0,084	0,000	0,062	0,000
petris	170107	0,052	6,000	0,082	6,280
metalls	170407	0,004	0,000	0,001	0,000
fustes	170201	0,023	0,000	0,066	0,000
vidre	170202	0,001	0,000	0,004	0,000
plàstics	170203	0,004	0,000	0,004	0,000
guixos	170802	0,027	0,000	0,004	0,000
betums	170302	0,009	0,000	0,001	0,000
fibrociment	170605	0,010	0,000	0,018	0,000
definir altres:		-	0,000	-	0,000
altre material 1		0,000	0,000	0,020	0,000
altre material 2		0,000	0,000	0,000	0,000
totals d'enderroc		0,7556	**6,00 t**	0,7744	**6,28 m^3**

Residus de construcció

	Codificació res Ordre MAM/304/2(	Pes/m^2 (tones/m^2)	Pes (tones)	Volum aparent/m^2 (m^3/m^2)	Volum aparent (m^3)
sobrants d'execució		0,0500	0,8589	0,0896	0,8957
obra de fàbrica	170102	0,0150	0,3663	0,0407	0,4070
formigó	170101	0,0320	0,3646	0,0261	0,2605
petris	170107	0,0020	0,0786	0,0118	0,1180
guixos	170802	0,0039	0,0393	0,0097	0,0972
altres		0,0010	0,0100	0,0013	0,0130
embalatges		0,0380	0,0427	0,0285	0,2853
fustes	170201	0,0285	0,0121	0,0045	0,0450
plàstics	170203	0,0061	0,0158	0,0104	0,1035
paper i cartró	170904	0,0030	0,0083	0,0119	0,1188
metalls	170407	0,0004	0,0065	0,0018	0,0180
totals de construcció			**0,90 t**		**1,18 m^3**

INVENTARI DE RESIDUS PERILLOSOS.

Dins l'obra s'han detectat aquests residus perillosos, els quals es separaran i gestionaran per separat per evitar que contamimin altres residus

Materials de construcció que contenen amiant	-	altres	especificar	-
Residus que contenen hidrocarburs	-		especificar	-
Residus que contenen PCB	-		especificar	-
Terres contaminades	-		especificar	-

MINIMITZACIÓ

PROJECTE. durant l'elaboració del projecte s'han près les següents mesures per tal de minimitzar els residus

1.- S'ha previst reutilitzar en obra parts dels materials que es retiren	si
2.- S'han optimitzat les seccions resistents de pilars, jàsseres, parets, fonaments, etc.	-
3.- L'adequació de l'edifici al terreny, genera un equilibri de moviments de terres	-
4.- El sistema constructiu és industrialitzat i prefabricat, es munta en obra sense generar gairebé residus	si
5.-	-
6.-	-

OBRA. a l'obra es duran a terme les accions següents

1.- Emmagatzematge adient de materials i productes	si
2.- Conservació de materials i productes dins el seu embalatge original fins al moment de la seva utilització	si
3.- Els materials granulars (graves, sorres, etc.) es dipositaran en contenidors rígids o sobre superfícies dures	si
4.-	-
5.-	-
6.-	-

ELEMENTS DE CONSTRUCCIÓ REUTILITZABLES

fusta en bigues reutilitzables	0,00 t	0,00 m^3
fusta en llates, tarimes, parquets reutilitzables o reciclables	0,00 t	0,00 m^3
acer en perfils reutilitzables	0,00 t	0,00 m^3
altres :	0,00 t	0,00 m^3
Total d'elements reutilitzables	0,00 t	**0,00 m^3**

GESTIÓ (obra)

Terres

Excavació / Mov. terres	Volum m^3 (+20%)	reutilització a la mateixa obra	reutilització a altra autoritzada	Terres per a l'abocador (m^3)
terra vegetal	0	0,00	0,00	0,00
graves/ sorres/ pedraple	0	0,00	0,00	0,00
argiles	0	0,00	0,00	0,00
altres	0	0,00	0,00	0,00
terres contaminades	0			0,00
Total	**0**	**0,00**	**0,00**	**0,00**

SEPARACIÓ DE RESIDUS A OBRA. Cal separar individualitzadament en les fraccions seguents si la generació per cadascú d'ells a l'obra supera les quantitats de ...

R.D. 105/2008	tones	Projecte	cal separar	tipus de residu
Formigó	**80**	**0,36**	**no**	**inert**
Maons, teules i ceràmics	**40**	**0,37**	**no**	**inert**
Metalls	**2**	**0,01**	**no**	**no especial**
Fusta	**1**	**0,01**	**no**	**no especial**
Vidres	**1**	**0,00**	**no**	**no especial**
Plàstics	**0,50**	**0,01**	**no**	**no especial**
Paper i cartró	**0,50**	**0,01**	**no**	**no especial**
Especials*	**inapreciable**	**inapreciable**	**si**	**especial**

* Dins els residus especials hi ha inclosos els envasos que contenen restes de matèries perilloses, vernissos, pintures, disolvents, desencofrants, etc... i els materials que hagin estat contaminats per aquests. Tot i ser dificilment quantificables, estan presents a l'obra i es separaran i tractaran a part de la resta de residus

Malgrat no ser obligada per tots els tipus de residus, s'han previst operacions de destria i recollida selectiva dels residus a l'obra en contenidors o espais reservats pels següents residus

		R.D. 105/2008	projecte*
Inerts	Contenidor per Formigó	no	si
	Contenidor per Ceràmics (maons,teules...)	no	no
No especials	Contenidor per Metalls	no	no
	Contenidor per Fustes	no	no
	Contenidor per Plàstics	no	no
	Contenidor per Vidre	no	no
	Contenidor per Paper i cartró	no	no
	Contenidor per Guixos i altres no especials	no	no
Especials	Perillosos (un contenidor per cada tipus de residu espe	si	si

* A la cel·la **projecte** apareixen per defecte les dades del R.D. 105/2008. Es permet la posibilitat d'incrementar les fraccions que se separen, per poder-ne millorar la gestió, però **en cap cas es permet no separar si el R.D. ho obliga.**

GESTIÓ (fora obra) els residus es gestionaran fora d'obra a:

Degut a la manca d'espai, les operacions de separació de residus les realitzarà fora de l'obra un gestor autoritzat	-
Instal·lacions de reciclatge i/o valorització	-
Dipòsit autoritzat de terres,enderrocs i runes de la construcció	-

Tipus de residu i Nom, adreça i codi de gestor del residu

tipus de residu	gestor	adreça	codi del gestor
Tots	pendent de determinar		

PRESSUPOST

S'ha considerat pel càlcul del pressupost estimatiu :	Costos*	
Les previsions de separació de l'apartat de **gestió** i :	Classificació a obra: entre **12-16 €/m³**	12,00
Un esponjament mig de tot tipus de residu del 35%	Transport: entre 5-8 **€/m³** (mínim 100 €)	5,00
La distància mitjana al abocador : 15 Km	Abocador: runa neta (separada): entre **4-10 €/m³**	4,00
Els residus especials i perillosos en bidons de 200 l.	Abocador: runa bruta (barrejat): entre **15-25 €/m³**	15,00
Contenidors de 5 m³ per cada tipus de residu	Especials**: **num. transports** a 200 €/ transport	0
Lloguer de contenidors inclòs en el preu	Gestor terres: entre **5-15 €/m³**	5,00
La gestió de terres inclou la seva caracterització***	Gestor terres contaminades: entre **70-90 €/m³**	70,00

* Els preus recollits per l'OCT s'han obtingut dels abocadors i valoritzadors de Catalunya, que han subministrat dades (2008-2009)

** Malgrat ser de difícil quantificació, sempre hi haurà residus especials a obra, per tant sempre caldrà una previsió de **nombre de transports** per la seva correcta gestió

*** La caracterització de terres o de qualsevol residu, permet saber amb exactitut quins elements contaminants o no, i amb quines proporcions hi són presents (dins el cost s'ha previst una caracterització, independentment del volum de terres. Cost de cada caracterització 1.000 euros)

RESIDU	Volum	Classificació	Transport	Valoritzador / Abocador	
Excavació	**m³ (+20%)**	**12,00 €/m³**	**5,00 €/m³**	**5,00 €/m³**	**70,00 €/m³**
Terres	0,00	-	-	0,00	
Terres contaminades	0,00	-	-		0,00
				runa neta	**runa bruta**
Construcció	**m³ (+35%)**			**4,00 €/m³**	**15,00 €/m³**
Formigó	0,35	4,22	1,76	1,41	-
Maons i ceràmics	0,55	-	2,75	-	8,24
Petris barrejats	8,64	-	43,19	-	129,56
Metalls	0,02	-	0,12	-	0,36
Fusta	0,06	-	0,30	-	0,91
Vidres	0,00	-	-	-	0,00
Plàstics	0,14	-	0,70	-	2,10
Paper i cartró	0,16	-	0,80	-	2,41
Guixos i no especials	0,15	-	0,74	-	2,23
Altres	0,00	0,00	-	-	-
Perillosos Especials	0,00	0,00			0,00
		4,22	100,00	1,41	145,81

Elements Auxiliars

Casetes d'emmagatzematge	0,00
Compactadores	0,00
Matxucadora de petris	0,00
Altres tipus de contenidors (per contenir liquids, beurades de formigó, etc.)	0,00
	0,00
	0,00

El pressupost estimatiu de la gestió de residus és de : 251,44 €

El volum dels residus és de : **7,46 m³**

El pressupost de la gestió de residus és de :	**251,44**	**euros**

DOCUMENTACIÓ GRÀFICA. INSTAL.LACIONS PREVISTES : TIPUS I DIMENSIONS DE CONTENIDORS DE RESIDUS PER OBRES

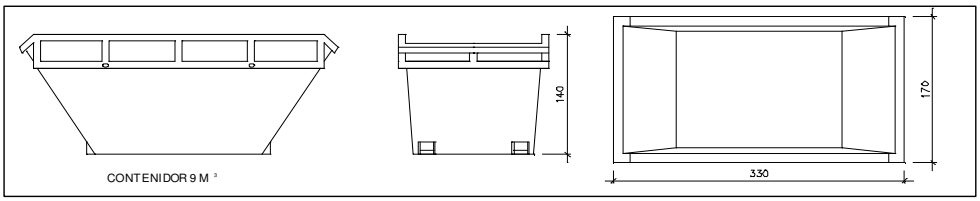

Contenedor 9 m^3. Apte per a formigó, ceràmics, petris i fusta

unitats	1

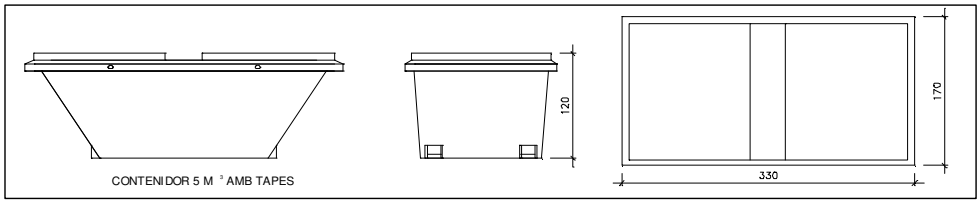

Contenedor 5 m^3. Apte per a plàstics, paper i cartró, metalls i fusta

unitats	-

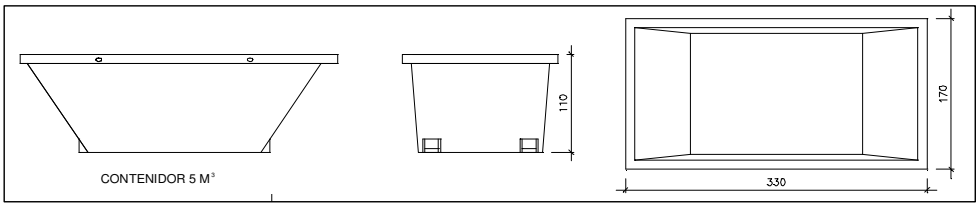

Contenedor 5 m^3. Apte per a formigó, ceràmics, petris, fusta i metalls

unitats	-

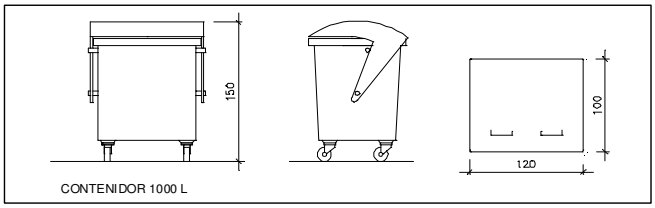

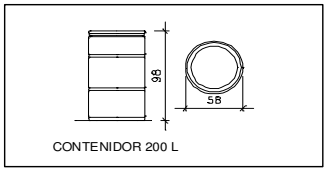

Contenedor 1000 L . Apte per a paper i cartró, plàstics

unitats	-

Bidó 200 L .Apte per a residus especials

unitats	-

El **Reial Decret 105/2008**, estableix que cal facilitar plànols de les instal·lacions previstes per a emmagatzematge, maneig, separació i altres operacions de gestió dels residus dins l'obra, si s'escau.

Donada la tipologia del projecte i per tal de no duplicar informació, aquests plànols d'instal·lacions previstes són a:

Estudi de Seguretat i Salut	-
Annex 1 d'aquest Estudi de Gestió de Residus	si

Posteriorment aquests plànols poden ser objecte d'adaptació a les característiques particulars de l'obra i els seus sistemes d'execució, previ acord de la direcció facultativa.

A més dels elements descrits, tal i com consta al pressupost, a l'obra hi haurà altres instal·lacions com :

Casetes d'emmagatzematge	-
Compactadores	-
Matxucadora de petris	-
Altres tipus de contenidors (per contenir liquids, beurades de formigó, etc..)	-
	-
	-

Les operacions destinades a la tria, classificació, transport i disposició dels residus generats a obra, s'ajustaran al que determina el Pla de Gestió de Residus elaborat per el Contractista, aprovat per la Direcció Facultativa i acceptat per la Propietat.
Aquest Pla ha estat elaborat en base a l'Estudi de Gestió de Residus, que s'inclou al projecte.
Si degut a modificacions en l'execució de l'obra o d'altres, cal fer modificacions a la gestió en obra dels residus, aquestes modificacions es documentaran per escrit i seran aprovades si s'escau per la Direcció Facultativa i se'n donarà comunicació per a la seva acceptació a la Propietat.

FIANÇA

FIANÇA MUNICIPAL SEGONS DECRET 89/2010

Per les característiques del projecte, de com s'executarà l'obra i donades les operacions de minimització abans descrites, el càlcul inicial de generació de residus, a efectes del càlcul de la fiança, s'estima que es podrà reduir en un percentatge del:

Previsió inicial de l'Estudi		Percentatge de reducció per minimització	Previsió final de l'Estudi
Total excavació (tones)	0,00 T		**0,00 T**
Total construcció i enderroc (tones)	6,90 T	0,00 %	**6,90 T**

Si per les previsions del Pla de gestió de residus (que ha d'elaborar el contractista), es modifiquen les previsions de generació de residus, per causa de modificació dels procediments de treball o en l'execució de les obres, aquest document s'actualizarà i les noves dades es faran arribar a :

L'Ajuntament d'/de **Sant Celoni**

Càlcul de la fiança			
Residus d'excavació *	0 T	11 euros/T	0,00 euros
Residus de construcció i enderroc *	6,90 T	11 euros/T	75,92 euros
		PES TOTAL DELS RESIDUS	**6,9 Tones**
		Total fiança **	**150,00 euros**

* Trasvassar les dades dels totals d' excavació i construcció de la Previssió final de L'Estudi (apartat superior)
** Fiança mínima 150€

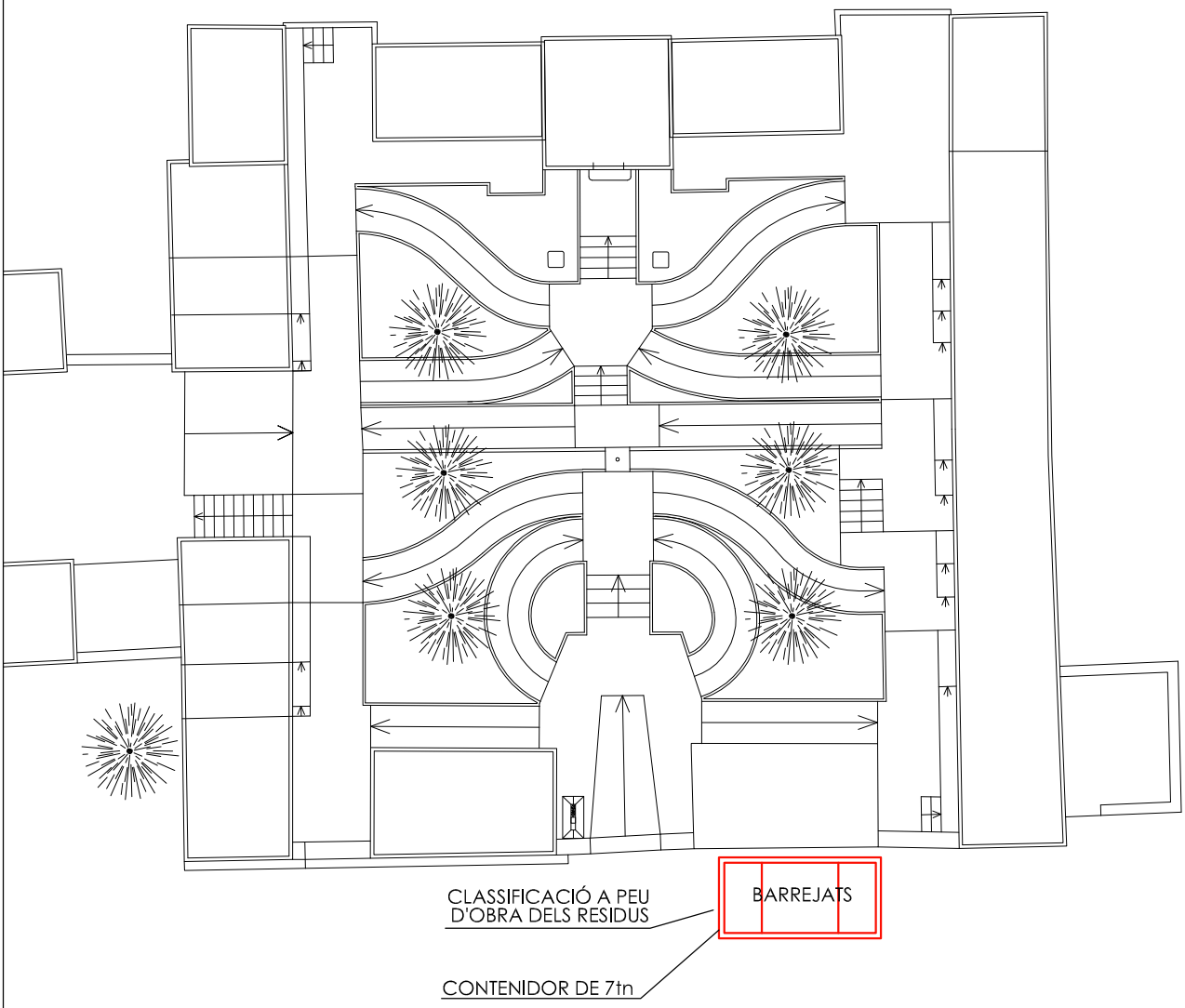

ESTUDI DE GESTIÓ DE RESIDUS
FASE 3

DOCUMENTACIÓ GRÀFICA

escala 1:200

Octubre 2016

exp nº 12(16)

AMIDAMENTS

AMIDAMENTS

Data: 27/10/16 Pàg.: 1

OBRA	01	PRESSUPOST 12-16
CAPÍTOL	01	FASE 1- COBERTES I FAÇANES EXTERIORS S-E
SUBCAPÍTOL	01	COBERTES
SUBCAPÍTOL (1)	01	TREBALLS PREVIS I ENDERROCS

NUM.	CODI	UA	DESCRIPCIÓ
1	K2153501	m2	Arrencada de teules amb mitjans manuals i càrrega manual de runa sobre camió o contenidor

Num.	Text	Tipus	[C]	[D]	[E]	[F]	TOTAL	Fórmula
1		C	Unitats	Longitud	Ample	Alçada		
2	ILLA 1		1,000	20,100	3,000		60,300	C#*D#*E#*F#
3	ILLA 2		2,000	5,300	3,200		33,920	C#*D#*E#*F#
4	ILLA 3		1,000	9,200	3,350		30,820	C#*D#*E#*F#
5	CAPELLA		1,000	4,300	3,600		15,480	C#*D#*E#*F#

TOTAL AMIDAMENT **140,520**

2	K2151901	m2	Enderroc de solera d'encadellat ceràmic amb mitjans manuals i càrrega manual de runa sobre camió o contenidor

Num.	Text	Tipus	[C]	[D]	[E]	[F]	TOTAL	Fórmula
1		C	Unitats	Longitud	Ample	Previsió		
2	ILLA 1		1,000	20,100	3,000	0,500	30,150	C#*D#*E#*F#
3	ILLA 2		2,000	5,300	3,200	0,500	16,960	C#*D#*E#*F#
4	ILLA 3		1,000	9,200	3,350	0,500	15,410	C#*D#*E#*F#
5	CAPELLA		1,000	4,300	3,600	0,500	7,740	C#*D#*E#*F#

TOTAL AMIDAMENT **70,260**

3	K2157V0A	m	Desmuntatge de ràfec de coberta amb mitjans manuals i aplec per a posterior aprofitament

Num.	Text	Tipus	[C]	[D]	[E]	[F]	TOTAL	Fórmula
1		C	Unitats	Longitud	Ample	Alçada		
2	ILLA 3		1,000	9,200			9,200	C#*D#*E#*F#
3			1,000	6,000			6,000	C#*D#*E#*F#
4	ILLA 2		2,000	5,300			10,600	C#*D#*E#*F#
5			2,000	3,000			6,000	C#*D#*E#*F#

TOTAL AMIDAMENT **31,800**

4	K215X001	u	Desmuntatge de peces de coronament de carener de coberta i pilars d'entrada amb mitjans manuals i càrrega manual de runa sobre camió o contenidor

Num.	Text	Tipus	[C]	[D]	[E]	[F]	TOTAL	Fórmula
1		C	Unitats	Longitud	Ample	Alçada		
2	ILLA 2		4,000				4,000	C#*D#*E#*F#

TOTAL AMIDAMENT **4,000**

5	K21B3011	m2	Arrencada de reixa metàl·lica amb mitjans manuals i càrrega manual sobre camió o contenidor

AMIDAMENTS

Data: 27/10/16 Pàg.: 2

Num.	Text	Tipus	[C]	[D]	[E]	[F]	TOTAL	Fórmula
1		C	Unitats	Longitud	Ample	Alçada		
2	Filat metàl·lic		0,000				0,000	C#*D#*E#*F#
3	ILLA 1		1,000	20,160		1,200	24,192	C#*D#*E#*F#
4			1,000	3,000		1,200	3,600	C#*D#*E#*F#
5	ILLA 2		1,000	2,300		1,200	2,760	C#*D#*E#*F#
6			1,000	2,200		1,200	2,640	C#*D#*E#*F#

TOTAL AMIDAMENT **33,192**

OBRA	01	PRESSUPOST 12-16
CAPÍTOL	01	FASE 1- COBERTES I FAÇANES EXTERIORS S-E
SUBCAPÍTOL	01	COBERTES
SUBCAPÍTOL (1)	02	COBERTES

NUM.	CODI	UA	DESCRIPCIÓ
1	K52RX001	m2	Repàs de coberta, amb neteja de canals de matolls i runa, substitució de teules trencades amb teula de morter de ciment, en una proporció de 5 u/m2, recol·locació teules mogudes, presa d'una de cada cinc filades amb morter de ciment 1:8 i càrrega manual de runa sobre camió o contenidor

Num.	Text	Tipus	[C]	[D]	[E]	[F]	TOTAL	Fórmula
1		C	Unitats	Longitud	Ample	Alçada		
2	ILLA 4		2,000	2,950	4,000		23,600	C#*D#*E#*F#
3			2,000	2,950	4,800		28,320	C#*D#*E#*F#

TOTAL AMIDAMENT **51,920**

2	K5Z2FW4A	m2	Solera de supermaó de 500x200x40 mm, col·locat amb pasta de ciment ràpid, recolzada sobre envanets de sostremort

Num.	Text	Tipus	[C]	[D]	[E]	[F]	TOTAL	Fórmula
1		C	Unitats	Longitud	Ample	Previsió		
2	ILLA 1		1,000	20,100	3,000	0,500	30,150	C#*D#*E#*F#
3	ILLA 2		2,000	5,300	3,200	0,500	16,960	C#*D#*E#*F#
4	ILLA 3		1,000	9,200	3,350	0,500	15,410	C#*D#*E#*F#
5	CAPELLA		1,000	4,300	3,600	0,500	7,740	C#*D#*E#*F#

TOTAL AMIDAMENT **70,260**

3	K5Z26D30	m2	Capa de protecció de morter de ciment 1:6 de 3 cm de gruix

Num.	Text	Tipus	[C]	[D]	[E]	[F]	TOTAL	Fórmula
1		C	Unitats	Longitud	Ample	Alçada		
2	ILLA 1		1,000	20,100	3,000		60,300	C#*D#*E#*F#
3	ILLA 2		2,000	5,300	3,200		33,920	C#*D#*E#*F#
4	ILLA 3		1,000	9,200	3,350		30,820	C#*D#*E#*F#
5	CAPELLA		1,000	4,300	3,600		15,480	C#*D#*E#*F#

TOTAL AMIDAMENT **140,520**

AMIDAMENTS

4 K8Z1A1AE m2 Armadura per a arrebossats, amb malla de fibra de vidre revestida de PVC de 10x10 mm, amb un pes mínim de 145 g/m2

Num.	Text	Tipus	[C]	[D]	[E]	[F]	TOTAL	Fórmula
1		C	Unitats	Longitud	Ample	Alçada		
2	ILLA 1		1,000	20,100	3,000		60,300	C#*D#*E#*F#
3	ILLA 2		2,000	5,300	3,200		33,920	C#*D#*E#*F#
4	ILLA 3		1,000	9,200	3,350		30,820	C#*D#*E#*F#
5	CAPELLA		1,000	4,300	3,600		15,480	C#*D#*E#*F#

TOTAL AMIDAMENT **140,520**

5 K52219LK m2 Teulada de teula àrab mecànica de ceràmica color envellit, de 20 peces/m2, com a màxim, col·locada amb morter mixt 1:2:10

Num.	Text	Tipus	[C]	[D]	[E]	[F]	TOTAL	Fórmula
1		C	Unitats	Longitud	Ample	Alçada		
2	ILLA 1		1,000	20,100	3,000		60,300	C#*D#*E#*F#
3	ILLA 2		2,000	5,300	3,200		33,920	C#*D#*E#*F#
4	ILLA 3		1,000	9,200	3,350		30,820	C#*D#*E#*F#
5	CAPELLA		1,000	4,300	3,600		15,480	C#*D#*E#*F#

TOTAL AMIDAMENT **140,520**

6 K5ZA2752 m Carener ceràmic de teula àrab, de color vermell i 5 peces/m, col·locat amb morter mixt 1:2:10

Num.	Text	Tipus	[C]	[D]	[E]	[F]	TOTAL	Fórmula
1		C	Unitats	Longitud	Ample	Alçada		
2	ILLA 2		8,000	3,250			26,000	C#*D#*E#*F#
3	CAPELLA		1,000	3,800			3,800	C#*D#*E#*F#

TOTAL AMIDAMENT **29,800**

7 K5ZEF32K m Ràfec, de volada >= 30 cm com a mínim, amb 3 fulls de maó massís d'elaboració manual de 290x140x40 mm, decalats 10 cm, amb una previsió d'un 50% de recuperació de la pròpia obra, col·locat amb morter mixt 1:2:10

Num.	Text	Tipus	[C]	[D]	[E]	[F]	TOTAL	Fórmula
1		C	Unitats	Longitud	Ample	Alçada		
2	ILLA 3		1,000	9,200			9,200	C#*D#*E#*F#
3			1,000	6,000			6,000	C#*D#*E#*F#
4	ILLA 2		2,000	5,300			10,600	C#*D#*E#*F#
5			2,000	3,000			6,000	C#*D#*E#*F#

TOTAL AMIDAMENT **31,800**

8 K5ZAX001 m3 Coronament de coberta a quatre aigües amb peça de maó massís, col·locada escalada de forma piramidal, col·locada amb morter mixt 1:2:10, elaborat a l'obra

Num.	Text	Tipus	[C]	[D]	[E]	[F]	TOTAL	Fórmula
1		C	Unitats	Longitud	Ample	Alçada		

2	Coronaments illa 2		2,000	0,150	0,150	0,150	0,007	C#*D#*E#*F#

TOTAL AMIDAMENT **0,007**

9 K8J36A8K m

Coronament de paret de 33 a 47 cm de gruix, amb pedra artificial de morter de ciment blanc, sortida de motlle, amb trencaaigües als dos cantells, col·locada amb morter mixt 1:2:10

Num.	Text	Tipus	[C]	[D]	[E]	[F]	TOTAL	Fórmula
1		C	Unitats	Longitud	Ample	Alçada		
2	ILLA 2		1,000	2,300			2,300	C#*D#*E#*F#
3			2,000	0,550			1,100	C#*D#*E#*F#
4			1,000	2,200			2,200	C#*D#*E#*F#

TOTAL AMIDAMENT **5,600**

10 K8J34A7K m

Coronament de paret de 18 a 27,5 cm de gruix, amb pedra artificial de morter de ciment blanc, sortida de motlle, amb dos cantells en escaire, col·locada amb morter mixt 1:2:10

Num.	Text	Tipus	[C]	[D]	[E]	[F]	TOTAL	Fórmula
1		C	Unitats	Longitud	Ample	Alçada		
2	ILLA 2		1,000	10,900			10,900	C#*D#*E#*F#
3	ILLA 3		1,000	3,400			3,400	C#*D#*E#*F#

TOTAL AMIDAMENT **14,300**

11 K8J33A7K m

Coronament de paret de 13 a 17,5 cm de gruix, amb pedra artificial de morter de ciment blanc, sortida de motlle, amb dos cantells en escaire, col·locada amb morter mixt 1:2:10

Num.	Text	Tipus	[C]	[D]	[E]	[F]	TOTAL	Fórmula
1		C	Unitats	Longitud	Ample	Alçada		
2	ILLA 4		1,000	2,700			2,700	C#*D#*E#*F#
3			1,000	0,450			0,450	C#*D#*E#*F#
4			1,000	3,300			3,300	C#*D#*E#*F#
5			1,000	0,500			0,500	C#*D#*E#*F#

TOTAL AMIDAMENT **6,950**

12 K612BD1K m2

Paret de tancament recolzada de gruix 29 cm, de maó calat, HD, categoria I, segons la norma UNE-EN 771-1, de 290x140x100 mm, per a revestir, col·locat amb morter 1:2:10 amb ciment CEM II

Num.	Text	Tipus	[C]	[D]	[E]	[F]	TOTAL	Fórmula
1		C	Unitats	Longitud	Ample	Alçada		
2	Recrescut paret tanca		0,000				0,000	C#*D#*E#*F#
3	ILLA 2		2,000	2,300		0,200	0,920	C#*D#*E#*F#
4			4,000	0,550		0,200	0,440	C#*D#*E#*F#
5			2,000	2,200		0,200	0,880	C#*D#*E#*F#
6			1,000	10,900		0,200	2,180	C#*D#*E#*F#

TOTAL AMIDAMENT **4,420**

AMIDAMENTS

OBRA	01	PRESSUPOST 12-16
CAPÍTOL	01	FASE 1- COBERTES I FAÇANES EXTERIORS S-E
SUBCAPÍTOL	02	FAÇANES EXTERIORS ZONA S-E
SUBCAPÍTOL (1)	01	TREBALLS PREVIS I ENDERROCS

NUM.	CODI	UA	DESCRIPCIÓ
1	K2211353	m2	Neteja i esbrossada del terreny, eliminant tota la vegetació i arbustos existents, excepte els xipresrs existents, realitzada amb minicarregadora i càrrega mecànica sobre camió o contenidor

Num.	Text	Tipus	[C]	[D]	[E]	[F]	TOTAL	Fórmula
1		C	Unitats	Longitud	Ample	Alçada		
2	Contorn exteriors		1,000	24,500	5,000		122,500	C#*D#*E#*F#
3			1,000	10,000	3,000		30,000	C#*D#*E#*F#

TOTAL AMIDAMENT **152,500**

NUM.	CODI	UA	DESCRIPCIÓ
2	K2164671	m2	Enderroc de paret de tancament de totxana de 15 cm de gruix, a mà i amb martell trencador manual i càrrega manual de runa sobre camió o contenidor

Num.	Text	Tipus	[C]	[D]	[E]	[F]	TOTAL	Fórmula
1		C	Unitats	Superfície	Ample	Alçada		
2	ILLA 3		1,000	4,910			4,910	C#*D#*E#*F#

TOTAL AMIDAMENT **4,910**

NUM.	CODI	UA	DESCRIPCIÓ
3	K2182231	m2	Repicat d'arrebossat de morter de ciment, amb mitjans manuals i càrrega manual de runa sobre camió o contenidor

Num.	Text	Tipus	[C]	[D]	[E]	[F]	TOTAL	Fórmula
1		C	Unitats	Longitud	Alçada	Superfície		
2	ILLA 3		1,000			2,050	2,050	C#*D#*E#*F#
3			4,000	3,300	0,300		3,960	C#*D#*E#*F#
4			1,000			6,000	6,000	C#*D#*E#*F#
5			2,000	3,650	0,600		4,380	C#*D#*E#*F#
6	ILLA 4		1,000	2,950	1,100		3,245	C#*D#*E#*F#
7			1,000			10,900	10,900	C#*D#*E#*F#
8			1,000	0,600	3,000		1,800	C#*D#*E#*F#
9			1,000			35,000	35,000	C#*D#*E#*F#
10			1,000	0,600	1,730		1,038	C#*D#*E#*F#
11			1,000			20,550	20,550	C#*D#*E#*F#

TOTAL AMIDAMENT **88,923**

NUM.	CODI	UA	DESCRIPCIÓ
4	K878C118	m2	Neteja de parament de pedra amb raig d'aigua a pressió, de 60 fins a 200 bar

Num.	Text	Tipus	[C]	[D]	[E]	[F]	TOTAL	Fórmula
1		C	Unitats	Longitud	Alçada	Superfície		
2	ILLA 1		1,000		0,000	46,000	0,000	C#*D#*E#*F#
3	ILLA 3		1,000		0,000	9,000	0,000	C#*D#*E#*F#
4	ILLA 3		1,000			10,800	10,800	C#*D#*E#*F#

AMIDAMENTS

Data: 27/10/16 Pàg.: 6

5	CAPELLA		1,000			8,500	8,500	C#*D#*E#*F#

TOTAL AMIDAMENT **19,300**

OBRA 01 PRESSUPOST 12-16
CAPÍTOL 01 FASE 1- COBERTES I FAÇANES EXTERIORS S-E
SUBCAPÍTOL 02 FAÇANES EXTERIORS ZONA S-E
SUBCAPÍTOL (1) 02 REPARACIONS DE PARETS

NUM.	CODI	UA	DESCRIPCIÓ
1	K4F2B575	m3	Paret estructural per a revestir de 14 cm de gruix, de maó calat, HD, R-15, de 290x140x100 mm, per a revestir, categoria I, segons norma UNE-EN 771-1, col·locat amb morter de ciment CEM II, de dosificació 1:4 (10 N/mm2), amb additiu inclusor aire/plastificant i amb una resistència a compressió de la paret de 6 N/mm2

Num.	Text	Tipus	[C]	[D]	[E]	[F]	TOTAL	Fórmula
1		C	Unitats	Superfície	Ample	Alçada		
2	ILLA 3		1,000	4,910	0,150		0,737	C#*D#*E#*F#

TOTAL AMIDAMENT **0,737**

OBRA 01 PRESSUPOST 12-16
CAPÍTOL 01 FASE 1- COBERTES I FAÇANES EXTERIORS S-E
SUBCAPÍTOL 02 FAÇANES EXTERIORS ZONA S-E
SUBCAPÍTOL (1) 03 RECOLLIDA PLUVIALS

NUM.	CODI	UA	DESCRIPCIÓ
1	F22B1101	m2	Escarificació i compactació del terreny natural fins a 30 cm de profunditat, amb mitjans mecànics

Num.	Text	Tipus	[C]	[D]	[E]	[F]	TOTAL	Fórmula
1		C	Unitats	Longitud	Ample	Alçada		
2	Zona canal posterior		1,000	25,100	2,000		50,200	C#*D#*E#*F#
3			1,000	3,000	1,500		4,500	C#*D#*E#*F#

TOTAL AMIDAMENT **54,700**

2	FD5GX001	m	Canal de formigó feta in situ, de secció mitjana 70 x 50 cm amb formigó HM-20/P/20/IIa, abocat des de camió, amb pendent del 5%, punt rodó, totalment acabada

Num.	Text	Tipus	[C]	[D]	[E]	[F]	TOTAL	Fórmula
1		C	Unitats	Longitud	Ample	Alçada		
2			1,000	24,500			24,500	C#*D#*E#*F#
3			1,000	3,000			3,000	C#*D#*E#*F#

TOTAL AMIDAMENT **27,500**

3	F936NM31	m3	Base per a paviment de formigó d'ús no estructural de resistència a compressió15 N/mm2, consistència tova i grandària màxima del granulat 40 mm, HNE-15/B/40, abocat mitjançant bombeig amb estesa i piconatge manual, acabat reglejat

Num.	Text	Tipus	[C]	[D]	[E]	[F]	TOTAL	Fórmula

AMIDAMENTS

Data: 27/10/16 Pàg.: 7

1		C	Unitats	Longitud	Ample	Alçada		
2	Contorns canal		1,000	27,500	1,500	0,150	6,188	C#*D#*E#*F#

TOTAL AMIDAMENT **6,188**

4 K222121C m3 Excavació de rasa i pou de fins a 2 m de fondària, en terreny fluix (SPT <20), realitzada amb mitjans manuals i càrrega manual sobre contenidor

Num.	Text	Tipus	[C]	[D]	[E]	[F]	TOTAL	Fórmula
1		C	Unitats	Longitud	Ample	Alçada		
2	Per la canal		1,000	27,500	0,700	0,700	13,475	C#*D#*E#*F#
3	Pels contorns		1,000	27,500	1,500	0,300	12,375	C#*D#*E#*F#

TOTAL AMIDAMENT **25,850**

5 K7871500 m2 Impermeabilització de paraments horitzontals amb polímer acrílic, amb una dotació de 2 kg/m2

Num.	Text	Tipus	[C]	[D]	[E]	[F]	TOTAL	Fórmula
1		C	Unitats	Longitud	Ample	Alçada		
2	Canal i contorn interior		1,000	14,100	1,200		16,920	C#*D#*E#*F#
3			1,000	13,400	1,800		24,120	C#*D#*E#*F#
4	Parets verticals		1,000	25,000	1,000		25,000	C#*D#*E#*F#
5			2,000	0,600	1,000		1,200	C#*D#*E#*F#

TOTAL AMIDAMENT **67,240**

OBRA 01 PRESSUPOST 12-16
CAPÍTOL 01 FASE 1- COBERTES I FAÇANES EXTERIORS S-E
SUBCAPÍTOL 02 FAÇANES EXTERIORS ZONA S-E
SUBCAPÍTOL (1) 04 ACABATS DE PARAMENTS

NUM.	CODI	UA	DESCRIPCIÓ

1 K877X001 m2 Segellat de junts d'elements de pedra, buidat i neteja del material dels junts, amb morter de ciment, elaborat a l'obra amb formigonera de 165 l, aplicat amb pistola

Num.	Text	Tipus	[C]	[D]	[E]	[F]	TOTAL	Fórmula
1		C	Unitats	Longitud	Alçada	Superfície		
2	PEDRA		1,000		0,000	75,400	0,000	C#*D#*E#*F#
3	PEDRA		1,000			19,300	19,300	C#*D#*E#*F#

TOTAL AMIDAMENT **19,300**

2 K81125K2 m2 Arrebossat a bona vista sobre parament vertical exterior, a 3,00 m d'alçària, com a màxim, amb morter mixt 1:2:10, remolinat

Num.	Text	Tipus	[C]	[D]	[E]	[F]	TOTAL	Fórmula
1		C	Unitats	Longitud	Alçada	Superfície		
2	ARREBOSSATS		0,000			158,588	0,000	C#*D#*E#*F#
3	PEDRA		0,000			75,400	0,000	C#*D#*E#*F#

5	ARREBOSSATS		1,000			88,923	88,923	C#*D#*E#*F#
6	PEDRA		1,000			19,300	19,300	C#*D#*E#*F#

TOTAL AMIDAMENT **108,223**

3 K898D240 m2 Pintat de parament vertical exterior de ciment, amb pintura plàstica amb acabat llis, amb una capa de fons, diluïda, i dues d'acabat

Num.	Text	Tipus	[C]	[D]	[E]	[F]	TOTAL	Fórmula
1		C	Unitats	Longitud	Alçada	Superfície		
2	ARREBOSSATS		0,000			158,588	0,000	C#*D#*E#*F#
3	PEDRA		0,000			75,400	0,000	C#*D#*E#*F#
5	ARREBOSSATS		1,000			88,923	88,923	C#*D#*E#*F#
6	PEDRA		1,000			19,300	19,300	C#*D#*E#*F#

TOTAL AMIDAMENT **108,223**

OBRA 01 PRESSUPOST 12-16
CAPÍTOL 01 FASE 1- COBERTES I FAÇANES EXTERIORS S-E
SUBCAPÍTOL 03 GESTIÓ DE RESIDUS

NUM.	CODI	UA	DESCRIPCIÓ
1	H16CX002	u	Partida alçada per la redacció del Pla de Gestió de Residus

AMIDAMENT DIRECTE **1,000**

2 F2R54269 m3 Transport de residus a instal·lació autoritzada de gestió de residus, amb camió de 12 t i temps d'espera per a la càrrega a màquina, amb un recorregut de més de 10 i fins a 15 km

Num.	Text	Tipus	[C]	[D]	[E]	[F]	TOTAL	Fórmula
1		C	Unitats	Volum				
2	Segons estudi de gestió de residus fase 1							
3	Residus d'enderroc		1,000	13,570			13,570	C#*D#*E#*F#
4	Residus de construcció		1,000	2,390			2,390	C#*D#*E#*F#

TOTAL AMIDAMENT **15,960**

3 F2RA75A0 m3 Deposició controlada a dipòsit autoritzat de residus barrejats no especials amb una densitat 0,43 t/m3, procedents de construcció o demolició, amb codi 170904 segons la Llista Europea de Residus (ORDEN MAM/304/2002)

Num.	Text	Tipus	[C]	[D]	[E]	[F]	TOTAL	Fórmula
1		C	Unitats	Volum				
2	Segons estudi de gestió de residus fase 1							
3	Residus d'enderroc		1,000	13,570			13,570	C#*D#*E#*F#
4	Residus de construcció		1,000	2,390			2,390	C#*D#*E#*F#

TOTAL AMIDAMENT **15,960**

4 F2R35037 m3 Transport de terres a instal·lació autoritzada de gestió de residus, amb camió de 7 t i temps d'espera per a la càrrega amb mitjans mecànics, amb un recorregut de més de 5 i fins a 10 km

Num.	Text	Tipus	[C]	[D]	[E]	[F]	TOTAL	Fórmula
1		C	Unitats	Volum				
2	Excavació		1,000	27,770			27,770	C#*D#*E#*F#

TOTAL AMIDAMENT **27,770**

5 F2RA7LP0 m3 Deposició controlada a dipòsit autoritzat de residus de terra inerts amb una densitat 1,6 t/m3, procedents d'excavació, amb codi 170504 segons la Llista Europea de Residus (ORDEN MAM/304/2002)

Num.	Text	Tipus	[C]	[D]	[E]	[F]	TOTAL	Fórmula
1		C	Unitats	Volum				
2	Excavació		1,000	27,770			27,770	C#*D#*E#*F#

TOTAL AMIDAMENT **27,770**

OBRA 01 PRESSUPOST 12-16
CAPÍTOL 01 FASE 1- COBERTES I FAÇANES EXTERIORS S-E
SUBCAPÍTOL 04 SEGURETAT I SALUT

NUM.	CODI	UA	DESCRIPCIÓ
1	H16CXSS1	u	Partida alçada a justificar per les mesures de seguretat a l'obra corresponents a la fase 1, inclosa la redacció del Pla de Seguretat i Salut

AMIDAMENT DIRECTE **1,000**

OBRA 01 PRESSUPOST 12-16
CAPÍTOL 02 FASE 2 - PAVIMENTS I ACCESSIBILITAT
SUBCAPÍTOL 01 TREBALLS PREVIS I ENDERROCS

NUM.	CODI	UA	DESCRIPCIÓ
1	F2194AU5	m2	Demolició de paviment de formigó, de fins a 30 cm de gruix i més de 2 m d'amplària amb retroexcavadora amb martell trencador i càrrega sobre camió

Num.	Text	Tipus	[C]	[D]	[E]	[F]	TOTAL	Fórmula
1		C	Unitats	Longitud	Ample	Alçada		
2	Paviment existent							
3	Davant illa 1		1,000	1,650	1,000		1,650	C#*D#*E#*F#
4			1,000	1,700	1,000		1,700	C#*D#*E#*F#
5			1,000	1,740	1,000		1,740	C#*D#*E#*F#
6			1,000	1,620	1,000		1,620	C#*D#*E#*F#
7			1,000	1,910	1,000		1,910	C#*D#*E#*F#
8			1,000	2,110	1,000		2,110	C#*D#*E#*F#
9			1,000	0,920	1,000		0,920	C#*D#*E#*F#
10			1,000	1,730	1,000		1,730	C#*D#*E#*F#

11			1,000	1,670	1,000		1,670	C#*D#*E#*F#
12			1,000	4,060	2,250		9,135	C#*D#*E#*F#
13	Davant illa 2		1,000	5,340	1,240		6,622	C#*D#*E#*F#
14			1,000	3,900	3,820		14,898	C#*D#*E#*F#
15			1,000	2,000	0,300		0,600	C#*D#*E#*F#
16			1,000	5,300	1,220		6,466	C#*D#*E#*F#
17	Davant illa 3		1,000	3,900	2,220		8,658	C#*D#*E#*F#
18			1,000	1,200	0,950		1,140	C#*D#*E#*F#
19			1,000	1,730	0,950		1,644	C#*D#*E#*F#
20			1,000	1,820	0,950		1,729	C#*D#*E#*F#
21			1,000	1,580	0,950		1,501	C#*D#*E#*F#
22			3,000	0,360	0,950		1,026	C#*D#*E#*F#
23			1,000	2,210	0,950		2,100	C#*D#*E#*F#
24			2,000	1,660	0,950		3,154	C#*D#*E#*F#
25			1,000	2,470	0,950		2,347	C#*D#*E#*F#
26	Accés cementiri nou		1,000	2,800	4,700		13,160	C#*D#*E#*F#
27	Davant illa 4		1,000	3,250	2,410		7,833	C#*D#*E#*F#
28			1,000	7,240	0,830		6,009	C#*D#*E#*F#
29			1,000	7,870	0,800		6,296	C#*D#*E#*F#
30			1,000	3,050	3,040		9,272	C#*D#*E#*F#
31	Escala central		1,000	0,800	2,550		2,040	C#*D#*E#*F#
32			1,000	1,010	2,550		2,576	C#*D#*E#*F#
33			1,000	0,790	2,550		2,015	C#*D#*E#*F#
34			1,000	0,610	2,550		1,556	C#*D#*E#*F#
35			1,000	1,470	2,550		3,749	C#*D#*E#*F#
36			3,000	1,010	2,590		7,848	C#*D#*E#*F#
37			1,000	1,040	2,590		2,694	C#*D#*E#*F#
38			1,000	2,330	2,590		6,035	C#*D#*E#*F#
39			2,000	1,460	0,750		2,190	C#*D#*E#*F#
40	Passos accés laterals		1,000	7,050	1,450		10,223	C#*D#*E#*F#
41			1,000	7,300	1,300		9,490	C#*D#*E#*F#

TOTAL AMIDAMENT **169,056**

2 F2191306 m

Demolició de vorada col·locada sobre formigó, amb martell trencador muntat sobre retroexcavadora i càrrega manual i mecànica de runa sobre camió o contenidor

Num.	Text	Tipus	[C]	[D]	[E]	[F]	TOTAL	Fórmula
1		C	Unitats	Longitud	Ample	Alçada		
2	Paviment existent							
3	Davant illa 1		1,000	6,800			6,800	C#*D#*E#*F#
4			1,000	6,550			6,550	C#*D#*E#*F#
5	Davant illa 2		2,000	7,200			14,400	C#*D#*E#*F#
6	Davant illa 3		1,000	7,800			7,800	C#*D#*E#*F#
7			1,000	5,900			5,900	C#*D#*E#*F#

8	Passos accés laterals		1,000	5,950			5,950	C#*D#*E#*F#
9			1,000	7,200			7,200	C#*D#*E#*F#

TOTAL AMIDAMENT **54,600**

3 F21B3001 m Desmuntatge de barana metàl·lica, amb mitjans mecànics i càrrega sobre camió

Num.	Text	Tipus	[C]	[D]	[E]	[F]	TOTAL	Fórmula
1		C	Unitats	Longitud	Ample	Alçada		
2	Baranes existents							
3	Davant illa 1		1,000	6,800			6,800	C#*D#*E#*F#
4			1,000	6,550			6,550	C#*D#*E#*F#
5	Davant illa 3		1,000	7,800			7,800	C#*D#*E#*F#
6			1,000	5,900			5,900	C#*D#*E#*F#
7	Passos accés laterals		2,000	7,200			14,400	C#*D#*E#*F#
8	Barana amb ampliació existent		1,000	2,500			2,500	C#*D#*E#*F#

TOTAL AMIDAMENT **43,950**

4 F21QX001 u Retirada de font per a exterior, enderroc de pica i enrajolat, desconnexió del punt d'aigua i derivació a nou punt a connectar a la nova font amb mitjans mecànics i càrrega sobre camió

AMIDAMENT DIRECTE **1,000**

5 K21BX001 u Desmuntatge i apilat per a posterior aprofitament de creu metàl·lica amb mitjans manuals i càrrega manual sobre camió o contenidor

AMIDAMENT DIRECTE **1,000**

OBRA 01 PRESSUPOST 12-16
CAPÍTOL 02 FASE 2 - PAVIMENTS I ACCESSIBILITAT
SUBCAPÍTOL 02 MOVIMENTS DE TERRES

NUM.	CODI	UA	DESCRIPCIÓ

1 K2211353 m2 Neteja i esbrossada del terreny, eliminant tota la vegetació i arbustos existents, excepte els xipresrs existents, realitzada amb minicarregadora i càrrega mecànica sobre camió o contenidor

Num.	Text	Tipus	[C]	[D]	[E]	[F]	TOTAL	Fórmula
1		C	Unitats	Longitud	Ample	Coef pdt	Total	
2	Zona ajardinada		1,000	7,150	7,000	1,050	52,553	C#*D#*E#*F#
3			1,000	7,000	7,000	1,050	51,450	C#*D#*E#*F#
4			1,000	7,300	6,700	1,050	51,356	C#*D#*E#*F#
5			1,000	6,750	6,200	1,050	43,943	C#*D#*E#*F#

TOTAL AMIDAMENT **199,302**

2 K2232472 m3 Excavació per a recalçat de fins a 2 m de fondària, en terreny compacte (SPT 20-50), realitzada amb minicarregadora amb accessori retroexcavador i càrrega mecànica sobre camió, executada per dames de 1,5 metres com a màxim

AMIDAMENTS

Data: 27/10/16 Pàg.: 12

Num.	Text	Tipus	[C]	[D]	[E]	[F]	TOTAL	Fórmula
1		C	Unitats	Longitud	Ample	Alçada		
2	Illa 1		1,000	20,000	1,600	1,100	35,200	C#*D#*E#*F#
3	Illa 2		2,000	5,400	2,000	0,900	19,440	C#*D#*E#*F#
4	Illa 3		1,000	5,110	2,000	1,100	11,242	C#*D#*E#*F#
5			1,000	2,780	2,000	1,100	6,116	C#*D#*E#*F#
6			1,000	9,750	1,600	1,100	17,160	C#*D#*E#*F#
7	Illa 4		2,000	4,850	1,600	0,900	13,968	C#*D#*E#*F#
8			2,000	4,000	1,600	0,900	11,520	C#*D#*E#*F#
9			2,000	3,000	1,600	0,900	8,640	C#*D#*E#*F#

TOTAL AMIDAMENT **123,286**

3 F2213422 m3

Excavació per a rebaix en terreny compacte (SPT 20-50), realitzada amb pala excavadora i càrrega directa sobre camió. Amidament real, no es té en compte l'esponajment.

Num.	Text	Tipus	[C]	[D]	[E]	[F]	TOTAL	Fórmula
1		C	Unitats	Longitud	Superfície			
2			1,000	9,400	20,200		189,880	C#*D#*E#*F#
3			1,000	9,400	21,300		200,220	C#*D#*E#*F#
4			1,000	2,800	2,000	2,200	12,320	C#*D#*E#*F#

TOTAL AMIDAMENT **402,420**

4 F2225123 m3

Excavació de rasa de fins a 1 m d'amplària i fins a 2 m de fondària, en terreny compacte, amb retroexcavadora i càrrega mecànica del material excavat

Num.	Text	Tipus	[C]	[D]	[E]	[F]	TOTAL	Fórmula
1		C	Unitats	Longitud	Ample	Alçada		
2	MURS A		1,000	4,800	1,600	0,700	5,376	C#*D#*E#*F#
3			1,000	1,200	1,600	0,700	1,344	C#*D#*E#*F#
4			1,000	13,600	1,600	0,700	15,232	C#*D#*E#*F#
5	MURS B		4,000	4,000	0,900	0,700	10,080	C#*D#*E#*F#
6			2,000	0,600	0,900	0,700	0,756	C#*D#*E#*F#
7			1,000	2,900	0,900	0,700	1,827	C#*D#*E#*F#
8	MUR C		1,000	7,700	1,100	0,700	5,929	C#*D#*E#*F#

TOTAL AMIDAMENT **40,544**

5 F2221754 m

Excavació de rasa per a pas d'instal·lacions de 40 cm d'amplària i 50 cm de fondària, reblert i compactació amb terres seleccionades de la pròpia excavació, sense pedres, amb retroexcavadora

Num.	Text	Tipus	[C]	[D]	[E]	[F]	TOTAL	Fórmula
1		C	Unitats	Longitud	Ample	Alçada		
2	Sanejament pluvials		2,000	3,500	0,400	0,400	1,120	C#*D#*E#*F#

TOTAL AMIDAMENT **1,120**

6 K2255H70 m3

Reblert de rasa o pou amb graves per a drenatge de pedra granítica, en tongades de 25 cm com a màxim

AMIDAMENTS

Data: 27/10/16 Pàg.: 13

Num.	Text	Tipus	[C]	[D]	[E]	[F]	TOTAL	Fórmula
1		C	Unitats	Longitud	Ample	Alçada		
2	MURS A		1,000	4,800	1,800	1,000	8,640	C#*D#*E#*F#
3			1,000	1,200	1,800	1,000	2,160	C#*D#*E#*F#
4			1,000	13,600	1,800	1,000	24,480	C#*D#*E#*F#
5	MURS B		4,000	4,000	0,500	0,500	4,000	C#*D#*E#*F#
6			2,000	0,600	0,500	0,500	0,300	C#*D#*E#*F#
7			1,000	2,900	0,500	0,500	0,725	C#*D#*E#*F#
8	MUR C		1,000	7,700	1,000	0,500	3,850	C#*D#*E#*F#

TOTAL AMIDAMENT **44,155**

7 F2A15000 m3 Subministrament de terra adequada d'aportació

Num.	Text	Tipus	[C]	[D]	[E]	[F]	TOTAL	Fórmula
1		C	Unitats	Longitud	Ample	Alçada		
2	Davant recalçats							
3	Illa 1		1,000	20,000	1,000	0,700	14,000	C#*D#*E#*F#
4	Illa 2		2,000	5,400	1,400	0,500	7,560	C#*D#*E#*F#
5	Illa 3		1,000	5,110	1,400	0,700	5,008	C#*D#*E#*F#
6			1,000	2,780	1,400	0,700	2,724	C#*D#*E#*F#
7			1,000	9,750	1,000	0,700	6,825	C#*D#*E#*F#
8	Illa 4		2,000	4,850	1,000	0,500	4,850	C#*D#*E#*F#
9			2,000	4,000	1,000	0,500	4,000	C#*D#*E#*F#
10			2,000	3,000	1,000	0,500	3,000	C#*D#*E#*F#
11	Capella		1,000	3,800	1,000	0,500	1,900	C#*D#*E#*F#
12	Sobre murs							
13	MURS A		1,000	4,800	1,650	1,000	7,920	C#*D#*E#*F#
14			1,000	1,200	1,650	1,000	1,980	C#*D#*E#*F#
15			1,000	13,600	1,650	1,000	22,440	C#*D#*E#*F#
16	MURS B		4,000	4,000	0,150	0,500	1,200	C#*D#*E#*F#
17			2,000	0,600	0,150	0,500	0,090	C#*D#*E#*F#
18			1,000	2,900	0,150	0,500	0,218	C#*D#*E#*F#
19	MURS C		1,000	7,700	0,400	0,500	1,540	C#*D#*E#*F#

TOTAL AMIDAMENT **85,255**

8 K225177F m3 Terraplenat i piconatge mecànics amb terres adequades, en tongades de fins a 25 cm, amb una compactació del 95% del PM

Num.	Text	Tipus	[C]	[D]	[E]	[F]	TOTAL	Fórmula
1		C	Unitats	Longitud	Ample	Alçada		
2	Davant recalçats							
3	Illa 1		1,000	20,000	1,000	0,700	14,000	C#*D#*E#*F#
4	Illa 2		2,000	5,400	1,400	0,500	7,560	C#*D#*E#*F#
5	Illa 3		1,000	5,110	1,400	0,700	5,008	C#*D#*E#*F#

6			1,000	2,780	1,400	0,700	2,724	C#*D#*E#*F#
7			1,000	9,750	1,000	0,700	6,825	C#*D#*E#*F#
8	Illa 4		2,000	4,850	1,000	0,500	4,850	C#*D#*E#*F#
9			2,000	4,000	1,000	0,500	4,000	C#*D#*E#*F#
10			2,000	3,000	1,000	0,500	3,000	C#*D#*E#*F#
11	Capella		1,000	3,800	1,000	0,500	1,900	C#*D#*E#*F#
12	Sobre murs							
13	MURS A		1,000	4,800	1,650	1,000	7,920	C#*D#*E#*F#
14			1,000	1,200	1,650	1,000	1,980	C#*D#*E#*F#
15			1,000	13,600	1,650	1,000	22,440	C#*D#*E#*F#
16	MURS B		4,000	4,000	0,150	0,500	1,200	C#*D#*E#*F#
17			2,000	0,600	0,150	0,500	0,090	C#*D#*E#*F#
18			1,000	2,900	0,150	0,500	0,218	C#*D#*E#*F#
19	MURS C		1,000	7,700	0,400	0,500	1,540	C#*D#*E#*F#

TOTAL AMIDAMENT **85,255**

9 F227T00F m2 Repàs i piconatge de caixa de paviment, amb compactació del 95% PM

Num.	Text	Tipus	[C]	[D]	[E]	[F]	TOTAL	Fórmula
1		C	Unitats	Superfície				
2	Davant illa 1		1,000	64,600			64,600	C#*D#*E#*F#
3	Davant illa 2		1,000	32,960			32,960	C#*D#*E#*F#
4	Davant illa 3 i 4		1,000	67,630			67,630	C#*D#*E#*F#
5	Davant capella		1,000	17,360			17,360	C#*D#*E#*F#
6	Rampes		1,000	86,800			86,800	C#*D#*E#*F#

TOTAL AMIDAMENT **269,350**

OBRA 01 PRESSUPOST 12-16
CAPÍTOL 02 FASE 2 - PAVIMENTS I ACCESSIBILITAT
SUBCAPÍTOL 03 FONAMENTS I CONTENCIONS

NUM. CODI UA DESCRIPCIÓ

1 K3Z112P1 m2 Capa de neteja i anivellament de 10 cm de gruix de formigó HL-150/P/20 de consistència plàstica i grandària màxima del granulat 20 mm, abocat des de camió

Num.	Text	Tipus	[C]	[D]	[E]	[F]	TOTAL	Fórmula
1		C	Unitats	Longitud	Ample	Alçada		
2	Recalçats							
3	ILLA 1		1,000	19,400	0,600		11,640	C#*D#*E#*F#
4	ILLA 2		2,000	5,300	0,600		6,360	C#*D#*E#*F#
5	ILLA 3		1,000	5,100	0,600		3,060	C#*D#*E#*F#
6			1,000	2,200	0,600		1,320	C#*D#*E#*F#
7			1,000	5,900	0,600		3,540	C#*D#*E#*F#
8	ILLA 4		1,000	4,000	0,600		2,400	C#*D#*E#*F#

9			2,000	2,200	0,600		2,640	C#*D#*E#*F#
10			2,000	4,900	0,600		5,880	C#*D#*E#*F#
11			1,000	3,900	0,600		2,340	C#*D#*E#*F#
12	Murs							
13	MURS A		1,000	4,800	1,600		7,680	C#*D#*E#*F#
14			1,000	1,200	1,600		1,920	C#*D#*E#*F#
15			1,000	13,600	1,600		21,760	C#*D#*E#*F#
16	MURS B		4,000	4,000	0,900		14,400	C#*D#*E#*F#
17			2,000	0,600	0,900		1,080	C#*D#*E#*F#
18			1,000	2,900	0,900		2,610	C#*D#*E#*F#
19	MUR C		1,000	7,700	1,100		8,470	C#*D#*E#*F#

TOTAL AMIDAMENT **97,100**

2 K33535H4 m3

Formigó per a recalçats a una fondària <= 3 m, HA-25/B/20/IIa, de consistència tova i grandària màxima del granulat 20 mm, abocat amb bomba

Num.	Text	Tipus	[C]	[D]	[E]	[F]	TOTAL	Fórmula
1		C	Unitats	Longitud	Ample	Alçada		
2	ILLA 1		1,000	19,400	0,600	0,600	6,984	C#*D#*E#*F#
3	ILLA 2		2,000	5,300	0,600	0,600	3,816	C#*D#*E#*F#
4	ILLA 3		1,000	5,100	0,600	0,800	2,448	C#*D#*E#*F#
5			1,000	2,200	0,600	0,800	1,056	C#*D#*E#*F#
6			1,000	5,900	0,600	0,700	2,478	C#*D#*E#*F#
7	ILLA 4		1,000	4,000	0,600	0,900	2,160	C#*D#*E#*F#
8			2,000	2,200	0,600	0,600	1,584	C#*D#*E#*F#
9			2,000	4,900	0,600	0,600	3,528	C#*D#*E#*F#
10			1,000	3,900	0,600	0,600	1,404	C#*D#*E#*F#

TOTAL AMIDAMENT **25,458**

3 K33B4000 kg

Armadura per a recalçats AP500 SD d'acer en barres corrugades B500SD de límit elàstic >= 500 N/mm2

Num.	Text	Tipus	[C]	[D]	[E]	[F]	TOTAL	Fórmula
1		C	Unitats	Volum	Quantia		Total	
2			1,000	25,458	50,000		1.272,900	C#*D#*E#*F#

TOTAL AMIDAMENT **1.272,900**

4 K33DX003 m2

Encofrat i desencofrat amb tauler de fusta per a recalçat de fonaments, de fondària <= 3 m, amb formació de boca superior per a abocat de formigó i repicat de formigó sobrant

Num.	Text	Tipus	[C]	[D]	[E]	[F]	TOTAL	Fórmula
1		C	Unitats	Longitud	Alçada	coef		
2	ILLA 1		1,000	19,400	1,000	1,300	25,220	C#*D#*E#*F#
3	ILLA 2		2,000	5,300	1,000	1,300	13,780	C#*D#*E#*F#
4	ILLA 3		1,000	5,100	1,400	1,300	9,282	C#*D#*E#*F#
5			1,000	2,200	1,400	1,300	4,004	C#*D#*E#*F#

6			1,000	5,900	1,400	1,300	10,738	C#*D#*E#*F#
7	ILLA 4		1,000	4,000	1,400	1,300	7,280	C#*D#*E#*F#
8			2,000	2,200	1,000	1,300	5,720	C#*D#*E#*F#
9			2,000	4,900	1,000	1,300	12,740	C#*D#*E#*F#
10			1,000	3,900	1,000	1,300	5,070	C#*D#*E#*F#

TOTAL AMIDAMENT **93,834**

5 K31522H4 m3 Formigó per a rases i pous de fonaments, HA-25/B/20/IIa, de consistència tova i grandària màxima del granulat 20 mm, abocat amb bomba

Num.	Text	Tipus	[C]	[D]	[E]	[F]	TOTAL	Fórmula
1		C	Unitats	Longitud	Ample	Alçada		
2	MURS A		1,000	4,800	1,600	0,600	4,608	C#*D#*E#*F#
3			1,000	1,200	1,600	0,600	1,152	C#*D#*E#*F#
4			1,000	13,600	1,600	0,600	13,056	C#*D#*E#*F#
5	MURS B		4,000	4,000	0,900	0,600	8,640	C#*D#*E#*F#
6			2,000	0,600	0,900	0,600	0,648	C#*D#*E#*F#
7			1,000	2,900	0,900	0,600	1,566	C#*D#*E#*F#
8	MUR C		1,000	7,700	1,100	0,600	5,082	C#*D#*E#*F#
9	Pilar creu		1,000	0,500	0,500	0,500	0,125	C#*D#*E#*F#

TOTAL AMIDAMENT **34,877**

6 K31B4000 kg Armadura de rases i pous AP500 SD d'acer en barres corrugades B500SD de límit elàstic >= 500 N/mm2

Num.	Text	Tipus	[C]	[D]	[E]	[F]	TOTAL	Fórmula
1		C	Unitats	Volum	Quantia			
2	Murs A		1,000	4,608	60,000		276,480	C#*D#*E#*F#
3			1,000	1,152	60,000		69,120	C#*D#*E#*F#
4			1,000	13,056	60,000		783,360	C#*D#*E#*F#
5	Murs B		1,000	8,640	50,000		432,000	C#*D#*E#*F#
6			1,000	0,648	50,000		32,400	C#*D#*E#*F#
7			1,000	1,566	50,000		78,300	C#*D#*E#*F#
8	Mur C		1,000	5,082	50,000		254,100	C#*D#*E#*F#
9	Pilar creu		1,000	0,125	50,000		6,250	C#*D#*E#*F#

TOTAL AMIDAMENT **1.932,010**

7 K32515H4 m3 Formigó per a murs de contenció de 3 m d'alçària com a màxim, HA-25/B/20/IIa de consistència tova i grandària màxima del granulat 20 mm i abocat amb bomba

Num.	Text	Tipus	[C]	[D]	[E]	[F]	TOTAL	Fórmula
1		C	Unitats	Longitud	Ample	Alçada		
2	MURS A		1,000	4,800	0,300	2,150	3,096	C#*D#*E#*F#
3			1,000	1,200	0,300	2,150	0,774	C#*D#*E#*F#
4			1,000	10,500	0,300	2,150	6,773	C#*D#*E#*F#
5			1,000	3,100	0,300	1,550	1,442	C#*D#*E#*F#

6	MURS B		1,000	4,600	0,300	1,250	1,725	C#*D#*E#*F#
7			1,000	4,000	0,300	1,500	1,800	C#*D#*E#*F#
8			1,000	2,500	0,300	1,500	1,125	C#*D#*E#*F#
9			1,000	3,200	0,300	1,500	1,440	C#*D#*E#*F#
10			1,000	2,000	0,300	1,200	0,720	C#*D#*E#*F#
11			1,000	4,000	0,300	1,500	1,800	C#*D#*E#*F#
12			1,000	4,000	0,300	1,300	1,560	C#*D#*E#*F#
13	MUR C		1,000	7,700	0,300	1,050	2,426	C#*D#*E#*F#

TOTAL AMIDAMENT **24,681**

8 K32B400P kg

Armadura per a murs de contenció AP500 SD, d'una alçària màxima de 3 m, d'acer en barres corrugades B500SD de límit elàstic >= 500 N/mm2

Num.	Text	Tipus	[C]	[D]	[E]	[F]	TOTAL	Fórmula
1		C	Unitats	Volum	Quantia			
2	MURS A		1,000	3,096	60,000		185,760	C#*D#*E#*F#
3			1,000	0,774	60,000		46,440	C#*D#*E#*F#
4			1,000	6,773	60,000		406,380	C#*D#*E#*F#
5			1,000	1,442	60,000		86,520	C#*D#*E#*F#
6	MURS B		1,000	1,725	50,000		86,250	C#*D#*E#*F#
7			1,000	1,800	50,000		90,000	C#*D#*E#*F#
8			1,000	1,125	50,000		56,250	C#*D#*E#*F#
9			1,000	1,440	50,000		72,000	C#*D#*E#*F#
10			1,000	0,720	50,000		36,000	C#*D#*E#*F#
11			1,000	1,800	50,000		90,000	C#*D#*E#*F#
12			1,000	1,560	50,000		78,000	C#*D#*E#*F#
13	MUR C		1,000	2,426	50,000		121,300	C#*D#*E#*F#

TOTAL AMIDAMENT **1.354,900**

9 E4D2DB23 m2

Muntatge i desmuntatge d'una cara d'encofrat, amb tauler de fusta de pi, per a murs de base curvilínia, encofrats a dues cares, d'alçària <= 3 m, per a deixar el formigó vist

Num.	Text	Tipus	[C]	[D]	[E]	[F]	TOTAL	Fórmula
1		C	Unitats	Longitud	Ample	Alçada		
2	CARA VISTA MURS CORBS							
3	MURS B		1,000	2,000		1,250	2,500	C#*D#*E#*F#
4			1,000	2,000		1,500	3,000	C#*D#*E#*F#
5			1,000	2,000		1,500	3,000	C#*D#*E#*F#
6			1,000	2,000		1,300	2,600	C#*D#*E#*F#
7	MUR C		1,000	4,000		1,400	5,600	C#*D#*E#*F#

TOTAL AMIDAMENT **16,700**

10 E4D2DB03 m2

Muntatge i desmuntatge d'una cara d'encofrat, amb tauler de fusta de pi, per a murs de base curvilínia, encofrats a dues cares, d'alçària <= 3 m

AMIDAMENTS

Data: 27/10/16 Pàg.: 18

Num.	Text	Tipus	[C]	[D]	[E]	[F]	TOTAL	Fórmula
1		C	Unitats	Longitud	Ample	Alçada		
2	CARA OCULTA MURS CORBS							
3	MURS B		1,000	2,000		1,250	2,500	C#*D#*E#*F#
4			1,000	2,000		1,500	3,000	C#*D#*E#*F#
5			1,000	2,000		1,500	3,000	C#*D#*E#*F#
6			1,000	2,000		1,300	2,600	C#*D#*E#*F#
7	MUR C		1,000	4,000		1,400	5,600	C#*D#*E#*F#

TOTAL AMIDAMENT **16,700**

11 E4D2DA23 m2

Muntatge i desmuntatge d'una cara d'encofrat, amb tauler de fusta de pi, per a murs de base rectilínia, encofrats a dues cares, d'alçària <= 3 m, per a deixar el formigó vist

Num.	Text	Tipus	[C]	[D]	[E]	[F]	TOTAL	Fórmula
1		C	Unitats	Longitud	Ample	Alçada		
2	CARA VISTA MURS RECTES							
3	MURS A		1,000	4,800	0,300	2,500	3,600	C#*D#*E#*F#
4			1,000	1,200	0,300	2,500	0,900	C#*D#*E#*F#
5			1,000	10,500	0,300	2,500	7,875	C#*D#*E#*F#
6			1,000	3,100	0,300	1,900	1,767	C#*D#*E#*F#
7	MURS B		1,000	2,600	0,300	1,250	0,975	C#*D#*E#*F#
8			1,000	2,000	0,300	1,500	0,900	C#*D#*E#*F#
9			1,000	2,500	0,300	1,500	1,125	C#*D#*E#*F#
10			1,000	3,200	0,300	1,500	1,440	C#*D#*E#*F#
11			1,000	2,000	0,300	1,200	0,720	C#*D#*E#*F#
12			1,000	2,000	0,300	1,500	0,900	C#*D#*E#*F#
13			1,000	2,600	0,300	1,300	1,014	C#*D#*E#*F#
14	MUR C		1,000	3,700	0,300	1,400	1,554	C#*D#*E#*F#

TOTAL AMIDAMENT **22,770**

12 E4D2DA03 m2

Muntatge i desmuntatge d'una cara d'encofrat, amb tauler de fusta de pi, per a murs de base rectilínia, encofrats a dues cares, d'alçària <= 3 m

Num.	Text	Tipus	[C]	[D]	[E]	[F]	TOTAL	Fórmula
1		C	Unitats	Longitud	Ample	Alçada		
2	CARA OCULTA MURS RECTES							
3	MURS A		1,000	4,800	0,300	2,500	3,600	C#*D#*E#*F#
4			1,000	1,200	0,300	2,500	0,900	C#*D#*E#*F#
5			1,000	10,500	0,300	2,500	7,875	C#*D#*E#*F#
6			1,000	3,100	0,300	1,900	1,767	C#*D#*E#*F#
7	MURS B		1,000	2,600	0,300	1,250	0,975	C#*D#*E#*F#
8			1,000	2,000	0,300	1,500	0,900	C#*D#*E#*F#
9			1,000	2,500	0,300	1,500	1,125	C#*D#*E#*F#
10			1,000	3,200	0,300	1,500	1,440	C#*D#*E#*F#
11			1,000	2,000	0,300	1,200	0,720	C#*D#*E#*F#

12			1,000	2,000	0,300	1,500	0,900	C#*D#*E#*F#
13			1,000	2,600	0,300	1,300	1,014	C#*D#*E#*F#
14	MUR C		1,000	3,700	0,300	1,400	1,554	C#*D#*E#*F#

TOTAL AMIDAMENT **22,770**

13 ED15B771 m

Tub de PVC-U de paret massissa, àrea d'aplicació B segons norma UNE-EN 1329-1, de DN 110 mm, incloses les peces especials i fixat mecànicament amb brides

Num.	Text	Tipus	[C]	[D]	[E]	[F]	TOTAL	Fórmula
1		C	Unitats	Longitud	Ample	Alçada	Total	
2	Desguassos drenatge murs		30,000	0,400			12,000	C#*D#*E#*F#

TOTAL AMIDAMENT **12,000**

14 FD5L2583 m2

Làmina drenant nodular de polietilè d'alta densitat, amb un geotèxtil de polipropilè adherit en una de les seves cares, amb nòduls de 8 mm d'alçària aproximada i una resistència a la compressió aproximada de 150 kN/m2, fixada mecànicament sobre parament vertical

Num.	Text	Tipus	[C]	[D]	[E]	[F]	TOTAL	Fórmula
1		C	Unitats	Longitud	Ample	Alçada		
2	MURS A		1,000	4,800		2,150	10,320	C#*D#*E#*F#
3			1,000	1,200		2,150	2,580	C#*D#*E#*F#
4			1,000	10,500		2,150	22,575	C#*D#*E#*F#
5			1,000	3,100		1,900	5,890	C#*D#*E#*F#
6	MURS B		1,000	4,600		1,250	5,750	C#*D#*E#*F#
7			1,000	4,000		1,500	6,000	C#*D#*E#*F#
8			1,000	2,500		1,500	3,750	C#*D#*E#*F#
9			1,000	3,200		1,500	4,800	C#*D#*E#*F#
10			1,000	2,000		1,200	2,400	C#*D#*E#*F#
11			1,000	4,000		1,500	6,000	C#*D#*E#*F#
12			1,000	4,000		1,300	5,200	C#*D#*E#*F#
13	MUR C		1,000	7,700		1,050	8,085	C#*D#*E#*F#

TOTAL AMIDAMENT **83,350**

15 K7882202 m2

Impermeabilització de parament amb emulsió bituminosa per a impermeabilització tipus EB amb una dotació de <= 2 kg/m2 aplicada en dues capes

Num.	Text	Tipus	[C]	[D]	[E]	[F]	TOTAL	Fórmula
1		C	Unitats	Longitud	Ample	Alçada		
2	MURS A		1,000	4,800		2,150	10,320	C#*D#*E#*F#
3			1,000	1,200		2,150	2,580	C#*D#*E#*F#
4			1,000	10,500		1,550	16,275	C#*D#*E#*F#
5			1,000	3,100		1,550	4,805	C#*D#*E#*F#
6	MURS B		1,000	4,600		1,250	5,750	C#*D#*E#*F#
7			1,000	4,000		1,500	6,000	C#*D#*E#*F#
8			1,000	2,500		1,500	3,750	C#*D#*E#*F#
9			1,000	3,200		1,500	4,800	C#*D#*E#*F#

10			1,000	2,000		1,200	2,400	C#*D#*E#*F#
11			1,000	4,000		1,500	6,000	C#*D#*E#*F#
12			1,000	4,000		1,300	5,200	C#*D#*E#*F#
13	MUR C		1,000	7,700		1,050	8,085	C#*D#*E#*F#

TOTAL AMIDAMENT **75,965**

16 K4F1X001 u Pilar de formigó, a encofrar juntament amb el mur, amb encofrat de tauler de pi, per a deixar vist, de 60x60x200 cm, armat interior, abocat de formigó, encofrat i desencofrat.

AMIDAMENT DIRECTE **1,000**

OBRA 01 PRESSUPOST 12-16
CAPÍTOL 02 FASE 2 - PAVIMENTS I ACCESSIBILITAT
SUBCAPÍTOL 04 SANEJAMENT

NUM.	CODI	UA	DESCRIPCIÓ

1 FD7JC425 m Claveguera amb tub de polietilè d'alta densitat de designació PE 100, de 160 mm de diàmetre nominal, de 10 bar de pressió nominal, sèrie SDR 17, segons la norma UNE-EN 13244-2, soldat, amb grau de dificultat mitja i col·locat al fons de la rasa

Num.	Text	Tipus	[C]	[D]	[E]	[F]	TOTAL	Fórmula
1		C	Unitats	Longitud	Ample	Alçada		
2			2,000	3,500			7,000	C#*D#*E#*F#
3			1,000	1,500			1,500	C#*D#*E#*F#

TOTAL AMIDAMENT **8,500**

2 FD95R670 m Recobriment protector exterior per a clavegueres de tub de formigó de diàmetre 150 cm, amb 20 cm de formigó HM-20/P/20/I

Num.	Text	Tipus	[C]	[D]	[E]	[F]	TOTAL	Fórmula
1		C	Unitats	Longitud	Ample	Alçada		
2			2,000	3,500			7,000	C#*D#*E#*F#
3			1,000	1,500			1,500	C#*D#*E#*F#

TOTAL AMIDAMENT **8,500**

3 FD95T670 m Recobriment protector exterior per a clavegueres de tub de formigó de diàmetre 200 cm, amb 20 cm de formigó HM-20/P/20/I

Num.	Text	Tipus	[C]	[D]	[E]	[F]	TOTAL	Fórmula
1		C	Unitats	Longitud	Ample	Alçada		
2			2,000	3,500			7,000	C#*D#*E#*F#
3			1,000	1,500			1,500	C#*D#*E#*F#

TOTAL AMIDAMENT **8,500**

4 FD5J4F08 u Caixa per a embornal de 70x30x85 cm, amb parets de 10 cm de gruix de formigó HM-20/P/20/I sobre solera de 10 cm de formigó HM-20/P/20/I

AMIDAMENTS

AMIDAMENT DIRECTE **2,000**

5 FD5ZBJA4 u Reixa fixa, per a embornal de fosa grisa, de 780x340x40 mm i 41 kg de pes i col·locada amb morter

AMIDAMENT DIRECTE **2,000**

6 ED15X001 m Tub de PVC-U de paret massissa, àrea d'aplicació B segons norma UNE-EN 1329-1, de DN 160 mm, passat per l'interior del mur existent, inclou obertura de forat i posterior ajust de l'obra

Num.	Text	Tipus	[C]	[D]	[E]	[F]	TOTAL	Fórmula
1		C	Unitats	Longitud	Ample	Alçada	Total	
2	Sortida desguassos		4,000	1,000			4,000	C#*D#*E#*F#

TOTAL AMIDAMENT **4,000**

OBRA 01 PRESSUPOST 12-16
CAPÍTOL 02 FASE 2 - PAVIMENTS I ACCESSIBILITAT
SUBCAPÍTOL 05 PAVIMENTS I MOBILIARI URBÀ

NUM.	CODI	UA	DESCRIPCIÓ

1 F921201J m3 Subbase de tot-u artificial, amb estesa i piconatge del material al 98 % del PM

Num.	Text	Tipus	[C]	[D]	[E]	[F]	TOTAL	Fórmula
1		C	Unitats	Superfície	Alçada			
2	Davant illa 1		1,000	64,600	0,200		12,920	C#*D#*E#*F#
3	Davant illa 2		1,000	32,960	0,200		6,592	C#*D#*E#*F#
4	Davant illa 3 i 4		1,000	67,630	0,200		13,526	C#*D#*E#*F#
5	Davant capella		1,000	17,360	0,200		3,472	C#*D#*E#*F#
6	Rampes		1,000	86,800	0,200		17,360	C#*D#*E#*F#

TOTAL AMIDAMENT **53,870**

2 F9G4X003 m2 Paviment de formigó amb fibres HAF-30/A-3-3/F/12-60/IIa+F, de 3,5N/mm2 de resistència a flexotracció, de 20 cm de gruix, de consistència fluïda i un contingut en fibres de polipropilè entre 30 i 35 kg/m3, grandària màxima del granulat 12 mm, escampat amb transport interior manual, estesa i vibratge manual, acabat ratllat manual afegint 4 kg/m2 de pols de quars color blanc

Num.	Text	Tipus	[C]	[D]	[E]	[F]	TOTAL	Fórmula
1		C	Unitats	Superfície				
2	Illa 1		1,000	38,650			38,650	C#*D#*E#*F#
3	Illa 2		1,000	6,340			6,340	C#*D#*E#*F#
4			1,000	22,770			22,770	C#*D#*E#*F#
5			1,000	6,090			6,090	C#*D#*E#*F#
6	Illa 3		1,000	33,840			33,840	C#*D#*E#*F#
7	Rampa accés per cementiri nou		1,000	8,430			8,430	C#*D#*E#*F#
8	Illa 4		1,000	21,340			21,340	C#*D#*E#*F#
9	Capella		1,000	2,200			2,200	C#*D#*E#*F#
10	Illa 4		1,000	24,500			24,500	C#*D#*E#*F#

11	Rampes inferiors		2,000	7,580			15,160	C#*D#*E#*F#
12			1,000	10,100			10,100	C#*D#*E#*F#
13			1,000	9,330			9,330	C#*D#*E#*F#
14	Escala inferior		3,000	0,900			2,700	C#*D#*E#*F#
15	Replà inferior		1,000	4,270			4,270	C#*D#*E#*F#
16	Rampes centrals		1,000	8,160			8,160	C#*D#*E#*F#
17			1,000	8,520			8,520	C#*D#*E#*F#
18			1,000	9,540			9,540	C#*D#*E#*F#
19			1,000	8,000			8,000	C#*D#*E#*F#
20	Replà central		1,000	2,880			2,880	C#*D#*E#*F#
21	Replà superior		1,000	5,880			5,880	C#*D#*E#*F#
22	Rampes superiors		1,000	8,530			8,530	C#*D#*E#*F#
23			1,000	8,710			8,710	C#*D#*E#*F#

TOTAL AMIDAMENT **265,940**

3 F96AX001 m

Vorada de xapa d'acer corten, de 10 mm de gruix i 350 mm d'alçària, inclòs elements metàl·lics d'ancoratge soldats a la xapa i col·locada sobre base de formigo no estructural de 15 N/mm2 de resitència mínima a compressió

Num.	Text	Tipus	[C]	[D]	[E]	[F]	TOTAL	Fórmula
1		C	Unitats	Longitud	Ample	Alçada		
2	Entrada, davant illa 2		1,000	5,240			5,240	C#*D#*E#*F#
3			1,000	1,990			1,990	C#*D#*E#*F#
4			2,000	7,400			14,800	C#*D#*E#*F#
5			2,000	4,750			9,500	C#*D#*E#*F#
6			2,000	3,750			7,500	C#*D#*E#*F#
7			2,000	0,850			1,700	C#*D#*E#*F#
8			4,000	0,500			2,000	C#*D#*E#*F#
9			2,000	0,400			0,800	C#*D#*E#*F#
10			1,000	5,020			5,020	C#*D#*E#*F#
11			1,000	2,920			2,920	C#*D#*E#*F#
12	Illes centrals, sota mur		1,000	1,890			1,890	C#*D#*E#*F#
13			1,000	6,880			6,880	C#*D#*E#*F#
14			2,000	0,650			1,300	C#*D#*E#*F#
15			1,000	7,410			7,410	C#*D#*E#*F#
16			1,000	0,990			0,990	C#*D#*E#*F#
17			1,000	1,500			1,500	C#*D#*E#*F#
18	Illes centrals, sobre mur		1,000	6,010			6,010	C#*D#*E#*F#
19			1,000	7,210			7,210	C#*D#*E#*F#
20			2,000	6,300			12,600	C#*D#*E#*F#
21			1,000	6,600			6,600	C#*D#*E#*F#
22			1,000	3,000			3,000	C#*D#*E#*F#
23			1,000	3,600			3,600	C#*D#*E#*F#
24			2,000	4,300			8,600	C#*D#*E#*F#
25	Tram superior, davant capella		2,000	2,170			4,340	C#*D#*E#*F#

26			1,000	0,460			0,460	C#*D#*E#*F#
27			1,000	0,830			0,830	C#*D#*E#*F#
28			2,000	6,280			12,560	C#*D#*E#*F#
29			1,000	3,700			3,700	C#*D#*E#*F#
30			1,000	3,250			3,250	C#*D#*E#*F#
31			2,000	0,300			0,600	C#*D#*E#*F#
32			2,000	1,640			3,280	C#*D#*E#*F#
33			2,000	0,720			1,440	C#*D#*E#*F#

TOTAL AMIDAMENT **149,520**

4 F96AX002 m

Vorada de xapa d'acer corten, de 10 mm de gruix i 350 mm d'alçària, inclòs elements metàl·lics d'ancoratge soldats a la xapa i col·locada embeguda al mur de contenció

Num.	Text	Tipus	[C]	[D]	[E]	[F]	TOTAL	Fórmula
1		C	Unitats	Longitud	Ample	Alçada		
2			11,000	2,000			22,000	C#*D#*E#*F#
3			1,000	0,550			0,550	C#*D#*E#*F#
4			1,000	1,500			1,500	C#*D#*E#*F#
5			1,000	0,980			0,980	C#*D#*E#*F#
6			1,000	14,780			14,780	C#*D#*E#*F#
7			1,000	1,140			1,140	C#*D#*E#*F#
8			1,000	3,080			3,080	C#*D#*E#*F#
9			1,000	7,240			7,240	C#*D#*E#*F#
10			1,000	0,900			0,900	C#*D#*E#*F#
11			1,000	0,700			0,700	C#*D#*E#*F#

TOTAL AMIDAMENT **52,870**

5 F936X001 m3

Base de formigó HM-20/B/20/I, de consistència tova i grandària màxima del granulat 20 mm, abocat mitjançant bombeig amb estesa i vibratge manual, acabat ratllat manual afegint 4 kg/m2 de pols de quars color blanc, iclosa la part proporcional d'encofrat lateral i frontals de formació de graons amb tauler de fusta de pi per un acabat vist

Num.	Text	Tipus	[C]	[D]	[E]	[F]	TOTAL	Fórmula
1		C	Unitats	Longitud	Ample	Alçada		
2	Recrescut bancades davant nínxols							
3	Illa 1		1,000	1,600	0,500	0,550	0,440	C#*D#*E#*F#
4			1,000	0,900	0,500	0,360	0,162	C#*D#*E#*F#
5			1,000	0,900	0,500	0,180	0,081	C#*D#*E#*F#
6			1,000	1,740	0,500	0,360	0,313	C#*D#*E#*F#
7			1,000	1,000	0,500	0,180	0,090	C#*D#*E#*F#
8			1,000	0,950	0,500	0,360	0,171	C#*D#*E#*F#
9			1,000	0,950	0,500	0,180	0,086	C#*D#*E#*F#
10			1,000	1,610	0,500	0,550	0,443	C#*D#*E#*F#
11			1,000	4,100	0,500	0,360	0,738	C#*D#*E#*F#
12			1,000	0,300	1,000	0,180	0,054	C#*D#*E#*F#
13	Illa 3		1,000	1,660	0,500	0,550	0,457	C#*D#*E#*F#

14			1,000	1,270	0,500	0,360	0,229	C#*D#*E#*F#
15			1,000	0,300	0,500	0,180	0,027	C#*D#*E#*F#
16			1,000	1,870	0,500	0,180	0,168	C#*D#*E#*F#
17			1,000	1,570	0,500	0,550	0,432	C#*D#*E#*F#
18			1,000	1,700	0,500	0,360	0,306	C#*D#*E#*F#
19			1,000	0,300	0,500	0,180	0,027	C#*D#*E#*F#
20	Illa 4		1,000	6,500	0,500	0,550	1,788	C#*D#*E#*F#
21			1,000	0,300	1,000	0,360	0,108	C#*D#*E#*F#
22			1,000	0,300	1,000	0,180	0,054	C#*D#*E#*F#

TOTAL AMIDAMENT **6,174**

6 F9G4X001 m

Massissat lateral de paviment de formigó amb fibres amb fibres HAF-30/A-3-3/F/12-60/IIa+F, de 3,5N/mm2 de resistència a flexotracció, de 30 cm de gruix mitjà i 30 cm d'amplada mitjana, de consistència fluïda i un contingut en fibres de polipropilè entre 30 i 35 kg/m3, grandària màxima del granulat 20 mm, escampat manual, junt amb paviment de formigó, encofrat a una cara per quedar vist, estesa i vibratge mecànic

Num.	Text	Tipus	[C]	[D]	[E]	[F]	TOTAL	Fórmula
1		C	Unitats	Longitud	Ample	Alçada		
2	Lateral carrer Montseny		2,000	7,500			15,000	C#*D#*E#*F#
3			1,000	6,800			6,800	C#*D#*E#*F#

TOTAL AMIDAMENT **21,800**

7 F9365G11 m3

Base de formigó HM-20/P/20/I, de consistència plàstica i grandària màxima del granulat 20 mm, abocat des de camió amb estesa i vibratge manual, amb acabat reglejat

Num.	Text	Tipus	[C]	[D]	[E]	[F]	TOTAL	Fórmula
1		C	Unitats	Superfície		Alçada		
2	Sota peces de inici i final rampa		1,000	7,800		0,100	0,780	C#*D#*E#*F#
3		C	Unitats	Longitud	Ample	Alçada	Total	
4	Escales		1,000	2,850	2,000	0,200	1,140	C#*D#*E#*F#
5			1,000	1,500	1,200	0,200	0,360	C#*D#*E#*F#
6			1,000	3,200	1,200	0,200	0,768	C#*D#*E#*F#
7			1,000	1,600	1,700	0,200	0,544	C#*D#*E#*F#

TOTAL AMIDAMENT **3,592**

8 F9F5X001 m2

Paviment de peces de formigó de forma rectangular de 20x30 cm i 10 cm de gruix, tipus Breinco VS5 Petra White Complete, col·locats amb morter mixt 1:2:10

Num.	Text	Tipus	[C]	[D]	[E]	[F]	TOTAL	Fórmula
1		C	Unitats	Longitud	Ample	Alçada	Total	
2	Rampes		24,000	1,200	0,200		5,760	C#*D#*E#*F#
3	Accés part inferior		1,000	2,000	0,200		0,400	C#*D#*E#*F#
4			1,000	1,200	0,200		0,240	C#*D#*E#*F#
5	Accés part nova		2,000	3,500	0,200		1,400	C#*D#*E#*F#

TOTAL AMIDAMENT **7,800**

AMIDAMENTS

9 F9V1X001 m

Graó d'escales de lloses de formigó prefabricat, tipus Breinco Superstep Petra White, col·locada amb morter sobre base de formigó

Num.	Text	Tipus	[C]	[D]	[E]	[F]	TOTAL	Fórmula
1		C	Unitats	Longitud	Ample	Alçada		
2	Escala inferior		4,000	2,000			8,000	C#*D#*E#*F#
3	Escales laterals		11,000	1,200			13,200	C#*D#*E#*F#
4			6,000	1,200			7,200	C#*D#*E#*F#
5	Escala central		5,000	1,500			7,500	C#*D#*E#*F#
6	Escala superior		5,000	1,600			8,000	C#*D#*E#*F#

TOTAL AMIDAMENT **43,900**

10 FQ13X001 u

Bloc de formigó prefabricat, tipus Breinco square Puff white, de 45x45x45 cm, sobre base de formigó també inclosa

Num.	Text	Tipus	[C]	[D]	[E]	[F]	TOTAL	Fórmula
1		C	Unitats	Longitud	Ample	Alçada	Total	
2	Pedestals		2,000				2,000	C#*D#*E#*F#

TOTAL AMIDAMENT **2,000**

11 FQ31C310 u

Font per a exteriors de secció quadrada, de formigó prefabricat, tipus Angle Font White de Breinco, amb aixeta temporitzada i reixa de desguàs davantera amb troquel circular, ancorada amb dau de formigó, i connexionada al punt d'iauga existent i a la nova xarxa de desguàs.

AMIDAMENT DIRECTE **1,000**

12 E8J36A8K m

Coronament de paret de 33 a 47 cm de gruix, amb pedra artificial de morter de ciment blanc, sortida de motlle, amb trencaaigües als dos cantells, col·locada amb morter mixt 1:2:10

Num.	Text	Tipus	[C]	[D]	[E]	[F]	TOTAL	Fórmula
1		C	Unitats	Longitud	Ample	Alçada		
2	Sobre pilar de la creu		1,000	0,700			0,700	C#*D#*E#*F#

TOTAL AMIDAMENT **0,700**

13 KB93X001 m2

Reinstal·lació de creu metàl·lica al seu lloc, fixat al suport, prèvia neteja i repintat amb dues capes d'imprimació antioxidant i dues d'acabat

AMIDAMENT DIRECTE **1,000**

OBRA 01 PRESSUPOST 12-16
CAPÍTOL 02 FASE 2 - PAVIMENTS I ACCESSIBILITAT
SUBCAPÍTOL 07 PROTECCIONS

NUM.	CODI	UA	DESCRIPCIÓ

1 4B12X001 m

Barana d'acer, amb passamà de 40mm de diàmetre, travesser superior i inferior, muntants cada 100 cm i sense brèndoles cada 12 cm, de 90 cm d'alçària com a màxim, ancorada amb 2 capes d'emprimació antioxidant i 2 capes d'acabat amb pintura metàl·lica anticorrosiva, segons detall de documentació gràfica

Num.	Text	Tipus	[C]	[D]	[E]	[F]	TOTAL	Fórmula

AMIDAMENTS

Data: 27/10/16 Pàg.: 26

1		C	Unitats	Longitud	Ample	Alçada		
2	Costats rampes							
3	Rampes davant illa 2		2,000	5,000			10,000	C#*D#*E#*F#
4			2,000	4,200			8,400	C#*D#*E#*F#
5			2,000	7,200			14,400	C#*D#*E#*F#
6	Escala		2,000	2,400			4,800	C#*D#*E#*F#
7	Rampes a nivell intermig		2,000	7,000			14,000	C#*D#*E#*F#
8			2,000	5,500			11,000	C#*D#*E#*F#
9	Tram central		1,000	6,200			6,200	C#*D#*E#*F#
10			1,000	7,300			7,300	C#*D#*E#*F#
11			1,000	5,700			5,700	C#*D#*E#*F#
12			1,000	6,900			6,900	C#*D#*E#*F#
13	Zona superior		2,000	4,500			9,000	C#*D#*E#*F#
14			2,000	6,500			13,000	C#*D#*E#*F#

TOTAL AMIDAMENT **110,700**

2 4B12X002 m

Barana d'acer, amb passamà de 40 mm de diàmetre, travesser inferior, muntants cada 100 cm i brèndoles cada 10 cm, de 120 a 140 cm d'alçària com a màxim, ancorada amb 2 capes d'emprimació antioxidant i 2 capes d'acabat amb pintura metàl·lica anticorrosiva

Num.	Text	Tipus	[C]	[D]	[E]	[F]	TOTAL	Fórmula
1		C	Unitats	Longitud	Ample	Alçada	Total	
2	Tram inferior		1,000	4,000			4,000	C#*D#*E#*F#
3			1,000	4,500			4,500	C#*D#*E#*F#
4	tram central		1,000	4,800			4,800	C#*D#*E#*F#
5			1,000	1,200			1,200	C#*D#*E#*F#
6			1,000	13,500			13,500	C#*D#*E#*F#
7			1,000	2,700			2,700	C#*D#*E#*F#
8			1,000	6,500			6,500	C#*D#*E#*F#
9			1,000	7,800			7,800	C#*D#*E#*F#
10			2,000	1,000			2,000	C#*D#*E#*F#
11	Tram superior		2,000	5,000			10,000	C#*D#*E#*F#

TOTAL AMIDAMENT **57,000**

3 4B14X001 m

Passamà de tub rodó de D 40 mm col·locat amb suports de perfil d'acer de D 15 mm cada 2 m, ancorat a l'obra amb morter de ciment pòrtland de dosificació 1:4 elaborat a l'obra amb acabat pintat amb 2 capes d'emprimació antioxidant i 2 capes d'esmalt sintètic

Num.	Text	Tipus	[C]	[D]	[E]	[F]	TOTAL	Fórmula
1		C	Unitats	Longitud	Ample	Alçada	Total	
2			1,000	2,800			2,800	C#*D#*E#*F#
3			1,000	3,300			3,300	C#*D#*E#*F#

TOTAL AMIDAMENT **6,100**

AMIDAMENTS

CAPÍTOL 02 FASE 2 - PAVIMENTS I ACCESSIBILITAT
SUBCAPÍTOL 09 SEGURETAT I SALUT

NUM.	CODI	UA	DESCRIPCIÓ
1	H16CXSS2	u	Partida alçada a justificar per les mesures de seguretat a l'obra corresponents a la fase 2, inclosa la redacció del Pla de Seguretat i Salut

AMIDAMENT DIRECTE **1,000**

OBRA 01 PRESSUPOST 12-16
CAPÍTOL 02 FASE 2 - PAVIMENTS I ACCESSIBILITAT
SUBCAPÍTOL 10 GESTIÓ DE RESIDUS

NUM.	CODI	UA	DESCRIPCIÓ
1	H16CX002	u	Partida alçada per la redacció del Pla de Gestió de Residus

AMIDAMENT DIRECTE **1,000**

2 F2R24200 m3 Classificació a peu d'obra de residus de construcció o demolició en fraccions segons REAL DECRETO 105/2008, amb mitjans manuals

Num.	Text	Tipus	[C]	[D]	[E]	[F]	TOTAL	Fórmula
1		C	Unitats	Volum	Ample	Alçada		
2	Segons estudi de gestió de residus fase 2							
3	Formigó enderrocs		1,000	36,000			36,000	C#*D#*E#*F#
4	Formigó construcció		1,000	0,980			0,980	C#*D#*E#*F#

TOTAL AMIDAMENT **36,980**

3 F2R54269 m3 Transport de residus a instal·lació autoritzada de gestió de residus, amb camió de 12 t i temps d'espera per a la càrrega a màquina, amb un recorregut de més de 10 i fins a 15 km

Num.	Text	Tipus	[C]	[D]	[E]	[F]	TOTAL	Fórmula
1		C	Unitats	Volum				
2	Segons estudi de gestió de residus fase 2							
3	Residus d'enderroc		1,000	41,090			41,090	C#*D#*E#*F#
4	Residus de construcció		1,000	4,430			4,430	C#*D#*E#*F#

TOTAL AMIDAMENT **45,520**

4 F2R35037 m3 Transport de terres a instal·lació autoritzada de gestió de residus, amb camió de 7 t i temps d'espera per a la càrrega amb mitjans mecànics, amb un recorregut de més de 5 i fins a 10 km

Num.	Text	Tipus	[C]	[D]	[E]	[F]	TOTAL	Fórmula
1		C	Unitats	Volum				
2	Excavació		1,000	123,286			123,286	C#*D#*E#*F#
3			1,000	402,420			402,420	C#*D#*E#*F#

4			1,000	40,544			40,544	C#*D#*E#*F#
5			1,000	1,120			1,120	C#*D#*E#*F#

TOTAL AMIDAMENT **567,370**

5 F2RA71H1 m3

Deposició controlada a dipòsit autoritzat, amb cànon sobre la deposició controlada dels residus de la construcció inclòs, segons la LLEI 8/2008, de residus de formigó inerts amb una densitat 1,45 t/m3, procedents de construcció o demolició, amb codi 170101 segons la Llista Europea de Residus (ORDEN MAM/304/2002)

Num.	Text	Tipus	[C]	[D]	[E]	[F]	TOTAL	Fórmula
1		C	Unitats	Volum	Ample	Alçada		
2	Segons estudi de gestió de residus fase 2							
3	Formigó enderrocs		1,000	36,000			36,000	C#*D#*E#*F#
4	Formigó construcció		1,000	0,980			0,980	C#*D#*E#*F#

TOTAL AMIDAMENT **36,980**

6 F2RA75A0 m3

Deposició controlada a dipòsit autoritzat de residus barrejats no especials amb una densitat 0,43 t/m3, procedents de construcció o demolició, amb codi 170904 segons la Llista Europea de Residus (ORDEN MAM/304/2002)

Num.	Text	Tipus	[C]	[D]	[E]	[F]	TOTAL	Fórmula
1		C	Unitats	Volum				
2	Segons estudi de gestió de residus fase 2							
3	Residus d'enderroc		1,000	41,090			41,090	C#*D#*E#*F#
4	Residus de construcció		1,000	4,430			4,430	C#*D#*E#*F#
5	- Residus de formigó		-1	36,980			-36,98	C#*D#*E#*F#

TOTAL AMIDAMENT **8,540**

7 F2RA7LP0 m3

Deposició controlada a dipòsit autoritzat de residus de terra inerts amb una densitat 1,6 t/m3, procedents d'excavació, amb codi 170504 segons la Llista Europea de Residus (ORDEN MAM/304/2002)

Num.	Text	Tipus	[C]	[D]	[E]	[F]	TOTAL	Fórmula
1		C	Unitats	Volum				
2	Excavació		1,000	123,286			123,286	C#*D#*E#*F#
3			1,000	402,420			402,420	C#*D#*E#*F#
4			1,000	40,544			40,544	C#*D#*E#*F#
5			1,000	1,120			1,120	C#*D#*E#*F#

TOTAL AMIDAMENT **567,370**

OBRA	01	PRESSUPOST 12-16
CAPÍTOL	02	FASE 2 - PAVIMENTS I ACCESSIBILITAT
SUBCAPÍTOL	11	CONTROL DE QUALITAT
SUBCAPÍTOL (1)	01	TERRAPLENS I CAIXA DE PAVIMENT

NUM.	CODI	UA	DESCRIPCIÓ
1	J03D8208	u	Assaig de piconatge pel mètode del Proctor modificat d'una mostra de sòl, segons la norma UNE 103501

AMIDAMENTS

			AMIDAMENT DIRECTE	**1,000**
2	J03D2202	u	Anàlisi granulomètrica per tamisatge d'una mostra de sòl, segons la norma UNE 103101	
			AMIDAMENT DIRECTE	**1,000**
3	J03D4204	u	Determinació dels límits d'Atterberg (límit líquid i límit plàstic) d'una mostra de sòl, segons la norma UNE 103103, UNE 103104	
			AMIDAMENT DIRECTE	**1,000**
4	J03DK20H	u	Determinació del contingut de matèria orgànica, pel mètode del permanganat potàssic d'una mostra de sòl, segons la norma UNE 103204	
			AMIDAMENT DIRECTE	**1,000**
5	J03DK10Y	u	Determinació del contingut de guix d'un sòl, segons la norma NLT 115	
			AMIDAMENT DIRECTE	**0,000**
6	J03DN10Z	u	Determinació del contingut de sals solubles d'un sòl, segons la norma NLT 114	
			AMIDAMENT DIRECTE	**0,000**
7	J2VGM10X	u	Assaig de col·lapse d'un sòl, segons la norma NLT 254	
			AMIDAMENT DIRECTE	**0,000**
8	J2VGY20G	u	Determinació de la pressió d'inflament pel mètode de l'edòmetre d'una mostra de sòl, segons la norma UNE 103602	
			AMIDAMENT DIRECTE	**0,000**
9	J03DA209	u	Determinació de l'índex CBR en laboratori, amb la metodologia del Próctor modificat (a tres punts) d'una mostra de sòl, segons la norma UNE 103502	
			AMIDAMENT DIRECTE	**1,000**
10	J03DE20C	u	Determinació de la densitat relativa d'una mostra de sòl, segons la norma UNE 103302	
			AMIDAMENT DIRECTE	**1,000**
11	J2VCR10P	u	Determinació in situ de la humitat i la densitat pel mètode dels isòtops radioactius, d'un sòl, segons la norma ASTM D 6938, per a un nombre mínim de determinacions conjuntes igual a 15	
			AMIDAMENT DIRECTE	**60,000**

OBRA	01	PRESSUPOST 12-16
CAPÍTOL	02	FASE 2 - PAVIMENTS I ACCESSIBILITAT
SUBCAPÍTOL	11	CONTROL DE QUALITAT
SUBCAPÍTOL (1)	02	TOT-Ú

AMIDAMENTS

Data: 27/10/16 Pàg.: 30

NUM.	CODI	UA	DESCRIPCIÓ
1	J03D8208	u	Assaig de piconatge pel mètode del Proctor modificat d'una mostra de sòl, segons la norma UNE 103501
			AMIDAMENT DIRECTE **1,000**
2	J03D2202	u	Anàlisi granulomètrica per tamisatge d'una mostra de sòl, segons la norma UNE 103101
			AMIDAMENT DIRECTE **1,000**
3	J03D4204	u	Determinació dels límits d'Atterberg (límit líquid i límit plàstic) d'una mostra de sòl, segons la norma UNE 103103, UNE 103104
			AMIDAMENT DIRECTE **1,000**
4	J03DK20H	u	Determinació del contingut de matèria orgànica, pel mètode del permanganat potàssic d'una mostra de sòl, segons la norma UNE 103204
			AMIDAMENT DIRECTE **1,000**
5	J03DA209	u	Determinació de l'índex CBR en laboratori, amb la metodologia del Próctor modificat (a tres punts) d'una mostra de sòl, segons la norma UNE 103502
			AMIDAMENT DIRECTE **1,000**
6	J03DE20C	u	Determinació de la densitat relativa d'una mostra de sòl, segons la norma UNE 103302
			AMIDAMENT DIRECTE **1,000**
7	J2VCR10P	u	Determinació in situ de la humitat i la densitat pel mètode dels isòtops radioactius, d'un sòl, segons la norma ASTM D 6938, per a un nombre mínim de determinacions conjuntes igual a 15
			AMIDAMENT DIRECTE **60,000**

OBRA	01	PRESSUPOST 12-16
CAPÍTOL	02	FASE 2 - PAVIMENTS I ACCESSIBILITAT
SUBCAPÍTOL	11	CONTROL DE QUALITAT
SUBCAPÍTOL (1)	03	PAVIMENT DE FORMIGÓ

NUM.	CODI	UA	DESCRIPCIÓ
1	J0609806	u	Cura i assaig a flexotracció d'una proveta prismàtica de 15x15x60 cm, segons la norma UNE-EN 12390-1, UNE-EN 12390-2, UNE-EN 12390-5
			AMIDAMENT DIRECTE **10,000**
2	J060770A	u	Mostreig, realització de con d'Abrams, elaboració de les provetes, cura, recapçament i assaig a compressió d'una sèrie de cinc provetes cilíndriques de 15x30 cm, segons la norma UNE-EN 12350-1, UNE-EN 12350-2, UNE-EN 12390-1, UNE-EN 12390-2, UNE-EN 12390-3

Num.	Text	Tipus	[C]	[D]	[E]	[F]	TOTAL	Fórmula
1		C	Unitats	Longitud	Ample	Alçada	Total	

2	Recalçats							
3	Fonaments de murs							
4	Murs							

TOTAL AMIDAMENT **0,000**

OBRA 01 PRESSUPOST 12-16
CAPÍTOL 02 FASE 2 - PAVIMENTS I ACCESSIBILITAT
SUBCAPÍTOL 11 CONTROL DE QUALITAT
SUBCAPÍTOL (1) 04 FORMIGÓ ESTRUCUTRAL

NUM.	CODI	UA	DESCRIPCIÓ
1	J060770A	u	Mostreig, realització de con d'Abrams, elaboració de les provetes, cura, recapçament i assaig a compressió d'una sèrie de cinc provetes cilíndriques de 15x30 cm, segons la norma UNE-EN 12350-1, UNE-EN 12350-2, UNE-EN 12390-1, UNE-EN 12390-2, UNE-EN 12390-3

Num.	Text	Tipus	[C]	[D]	[E]	[F]	TOTAL	Fórmula
1		C	Unitats	Longitud	Ample	Alçada		
2	Recalçats		3,000				3,000	C#*D#*E#*F#
3	Fonaments de murs		3,000				3,000	C#*D#*E#*F#
4	Murs		3,000				3,000	C#*D#*E#*F#

TOTAL AMIDAMENT **9,000**

OBRA 01 PRESSUPOST 12-16
CAPÍTOL 03 FASE 3 - FAÇANES INTERIORS I EXTERIORS N-O
SUBCAPÍTOL 01 TREBALLS PREVIS I ENDERROCS

NUM.	CODI	UA	DESCRIPCIÓ
1	K2211353	m2	Neteja i esbrossada del terreny, eliminant tota la vegetació i arbustos existents, excepte els xipresrs existents, realitzada amb minicarregadora i càrrega mecànica sobre camió o contenidor

Num.	Text	Tipus	[C]	[D]	[E]	[F]	TOTAL	Fórmula
1		C	Unitats	Longitud	Ample	Alçada		
2	Contorn exteriors		1,000	19,000	3,000		57,000	C#*D#*E#*F#

TOTAL AMIDAMENT **57,000**

NUM.	CODI	UA	DESCRIPCIÓ
2	K12GX001	PA	Partida alçada a justificar de retirada, apilat, numeració i posterior col·locació de flors, ornaments i baranes de tots els nínxols.

Num.	Text	Tipus	[C]	[D]	[E]	[F]	TOTAL	Fórmula
1		C	Unitats	Longitud	Ample	Alçada	Total	
2	Partida alçada		1,000				1,000	C#*D#*E#*F#

TOTAL AMIDAMENT **1,000**

NUM.	CODI	UA	DESCRIPCIÓ
3	K2164671	m2	Enderroc de paret de tancament de totxana de 15 cm de gruix, a mà i amb martell trencador manual i càrrega manual de runa sobre camió o contenidor

AMIDAMENTS

Num.	Text	Tipus	[C]	[D]	[E]	[F]	TOTAL	Fórmula
1		C	Unitats	Longitud	Ample	Alçada	Total	
2	ILLA 1		25,000	0,500		0,500	6,250	C#*D#*E#*F#
3	ILLA 2		15,000	0,500		0,500	3,750	C#*D#*E#*F#
4	ILLA 3		25,000	0,500		0,500	6,250	C#*D#*E#*F#
5	ILLA 4		6,000	0,500		0,500	1,500	C#*D#*E#*F#
6	CAPELLA		2,000	1,000		1,000	2,000	C#*D#*E#*F#
7	PREVISIÓ EXTERIORS		5,000	2,000		2,000	20,000	C#*D#*E#*F#

TOTAL AMIDAMENT **39,750**

4 K2182231 m2 Repicat d'arrebossat de morter de ciment, amb mitjans manuals i càrrega manual de runa sobre camió o contenidor

Num.	Text	Tipus	[C]	[D]	[E]	[F]	TOTAL	Fórmula
1		C	Unitats	Longitud	Ample	Alçada		
2	CARA INTERIOR							
3	ILLA 1		1,000	19,600		2,300	45,080	C#*D#*E#*F#
4			1,000	19,600		0,300	5,880	C#*D#*E#*F#
5	ILLA 2		2,000	2,300		1,500	6,900	C#*D#*E#*F#
6			4,000	2,900		2,200	25,520	C#*D#*E#*F#
7			2,000	5,300		2,200	23,320	C#*D#*E#*F#
8			2,000	1,000		2,000	4,000	C#*D#*E#*F#
9	ILLA 3		1,000	9,200		2,200	20,240	C#*D#*E#*F#
10			1,000	5,900		2,150	12,685	C#*D#*E#*F#
11			2,000	3,200		0,750	4,800	C#*D#*E#*F#
12			2,000	3,200		1,000	6,400	C#*D#*E#*F#
13			1,000	3,200		0,900	2,880	C#*D#*E#*F#
14			1,000	3,200		2,400	7,680	C#*D#*E#*F#
15			1,000	5,900		2,150	12,685	C#*D#*E#*F#
16			1,000	3,400		1,000	3,400	C#*D#*E#*F#
17			1,000	3,400		1,100	3,740	C#*D#*E#*F#
18			1,000	3,400		1,600	5,440	C#*D#*E#*F#
19	ILLA 4		1,000	4,000		3,000	12,000	C#*D#*E#*F#
20			1,000	2,500		3,000	7,500	C#*D#*E#*F#
21			2,000	0,500		3,000	3,000	C#*D#*E#*F#
22			1,000	2,850		3,500	9,975	C#*D#*E#*F#
23			2,000	4,800		3,000	28,800	C#*D#*E#*F#
24	CAPELLA		2,000	0,800		2,700	4,320	C#*D#*E#*F#
25			1,000	3,800		3,100	11,780	C#*D#*E#*F#
26	ILLA 4		1,000	3,000		3,000	9,000	C#*D#*E#*F#
27			1,000	3,900		3,000	11,700	C#*D#*E#*F#
28			1,000	2,800		1,800	5,040	C#*D#*E#*F#

TOTAL AMIDAMENT **293,765**

AMIDAMENTS

5 K878C118 m2 Neteja de parament de pedra amb raig d'aigua a pressió, de 60 fins a 200 bar

Num.	Text	Tipus	[C]	[D]	[E]	[F]	TOTAL	Fórmula
1		C	Unitats	Longitud	Alçada	Superfície		
2	ILLA 1		1,000			46,000	46,000	C#*D#*E#*F#
3	ILLA 3		1,000			9,000	9,000	C#*D#*E#*F#

TOTAL AMIDAMENT **55,000**

OBRA 01 PRESSUPOST 12-16
CAPÍTOL 03 FASE 3 - FAÇANES INTERIORS I EXTERIORS N-O
SUBCAPÍTOL 02 REPARACIONS DE PARETS

NUM.	CODI	UA	DESCRIPCIÓ

1 K4FR667T m3 Reparació amb reposició de peces de brancal d'obra ceràmica amb peces de maó massís d'elaboració mecànica R15 N/mm2, per a revestir de 290x140x50 mm, col·locades amb morter mixt 1:1:7

Num.	Text	Tipus	[C]	[D]	[E]	[F]	TOTAL	Fórmula
1		C	Unitats	Longitud	Ample	Alçada		
2	ILLA 1		25,000	0,500	0,150	0,500	0,938	C#*D#*E#*F#
3	ILLA 2		15,000	0,500	0,150	0,500	0,563	C#*D#*E#*F#
4	ILLA 3		25,000	0,500	0,150	0,500	0,938	C#*D#*E#*F#
5	ILLA 4		6,000	0,500	0,150	0,500	0,225	C#*D#*E#*F#
6	CAPELLA		2,000	1,000	0,150	1,000	0,300	C#*D#*E#*F#
7	PREVISIÓ EXTERIORS		5,000	2,000	0,150	2,000	3,000	C#*D#*E#*F#

TOTAL AMIDAMENT **5,964**

OBRA 01 PRESSUPOST 12-16
CAPÍTOL 03 FASE 3 - FAÇANES INTERIORS I EXTERIORS N-O
SUBCAPÍTOL 03 ACABATS DE PARAMENTS

NUM.	CODI	UA	DESCRIPCIÓ

1 K877X001 m2 Segellat de junts d'elements de pedra, buidat i neteja del material dels junts, amb morter de ciment, elaborat a l'obra amb formigonera de 165 l, aplicat amb pistola

Num.	Text	Tipus	[C]	[D]	[E]	[F]	TOTAL	Fórmula
1		C	Unitats	Longitud	Alçada	Superfície		
2	ILLA 1		1,000			46,000	46,000	C#*D#*E#*F#
3	ILLA 3		1,000			9,000	9,000	C#*D#*E#*F#

TOTAL AMIDAMENT **55,000**

2 K81125K2 m2 Arrebossat a bona vista sobre parament vertical exterior, a 3,00 m d'alçària, com a màxim, amb morter mixt 1:2:10, remolinat

Num.	Text	Tipus	[C]	[D]	[E]	[F]	TOTAL	Fórmula
1		C	Unitats	Longitud	Ample	Alçada		

AMIDAMENTS

Data: 27/10/16 Pàg.: 34

2	FAÇANES INTERIORS	T						
3	ILLA 1		1,000	19,600		2,300	45,080	C#*D#*E#*F#
4			1,000	19,600		0,300	5,880	C#*D#*E#*F#
5	ILLA 2		2,000	2,300		1,500	6,900	C#*D#*E#*F#
6			4,000	2,900		2,200	25,520	C#*D#*E#*F#
7			2,000	5,300		2,200	23,320	C#*D#*E#*F#
8			2,000	1,000		2,000	4,000	C#*D#*E#*F#
9	ILLA 3		1,000	9,200		2,200	20,240	C#*D#*E#*F#
10			1,000	5,900		2,150	12,685	C#*D#*E#*F#
11			2,000	3,200		0,750	4,800	C#*D#*E#*F#
12			2,000	3,200		1,000	6,400	C#*D#*E#*F#
13			1,000	3,200		0,900	2,880	C#*D#*E#*F#
14			1,000	3,200		2,400	7,680	C#*D#*E#*F#
15			1,000	5,900		2,150	12,685	C#*D#*E#*F#
16			1,000	3,400		1,000	3,400	C#*D#*E#*F#
17			1,000	3,400		1,100	3,740	C#*D#*E#*F#
18			1,000	3,400		1,600	5,440	C#*D#*E#*F#
19	ILLA 4		2,000	3,400		3,000	20,400	C#*D#*E#*F#
20			1,000	2,500		3,000	7,500	C#*D#*E#*F#
21			2,000	0,500		3,000	3,000	C#*D#*E#*F#
22			2,000	2,850		3,500	19,950	C#*D#*E#*F#
23			2,000	4,800		3,000	28,800	C#*D#*E#*F#
24	CAPELLA		2,000	0,800		2,700	4,320	C#*D#*E#*F#
25			1,000	3,800		3,100	11,780	C#*D#*E#*F#
26	ILLA 4		1,000	0,600		3,000	1,800	C#*D#*E#*F#
27			1,000	3,100		3,000	9,300	C#*D#*E#*F#
28			2,000	2,800		1,400	7,840	C#*D#*E#*F#
29	FAÇANES EXTERIORS	T						
30	ARREBOSSATS							
31	ILLA 2		1,000			27,350	27,350	C#*D#*E#*F#
32	mur		1,000			28,600	28,600	C#*D#*E#*F#
33			1,000			2,850	2,850	C#*D#*E#*F#
34			1,000			2,000	2,000	C#*D#*E#*F#
35	ILLA 3		1,000			3,800	3,800	C#*D#*E#*F#
36			1,000			3,850	3,850	C#*D#*E#*F#
37	ILLA 4		1,000			16,500	16,500	C#*D#*E#*F#
38	PEDRA							
39	ILLA 1		1,000			46,000	46,000	C#*D#*E#*F#
40	ILLA 3		1,000			9,000	9,000	C#*D#*E#*F#

TOTAL AMIDAMENT **445,290**

3 K898D240 m2 Pintat de parament vertical exterior de ciment, amb pintura plàstica amb acabat llis, amb una capa de fons, diluïda, i dues d'acabat

AMIDAMENTS

Data: 27/10/16

Num.	Text	Tipus	[C]	[D]	[E]	[F]	TOTAL	Fórmula
1		C	Unitats	Longitud	Ample	Alçada		
2	FAÇANES INTERIORS	T						
3	ILLA 1		1,000	19,600		2,300	45,080	C#*D#*E#*F#
4			1,000	19,600		0,300	5,880	C#*D#*E#*F#
5	ILLA 2		2,000	2,300		1,500	6,900	C#*D#*E#*F#
6			4,000	2,900		2,200	25,520	C#*D#*E#*F#
7			2,000	5,300		2,200	23,320	C#*D#*E#*F#
8			2,000	1,000		2,000	4,000	C#*D#*E#*F#
9	ILLA 3		1,000	9,200		2,200	20,240	C#*D#*E#*F#
10			1,000	5,900		2,150	12,685	C#*D#*E#*F#
11			2,000	3,200		0,750	4,800	C#*D#*E#*F#
12			2,000	3,200		1,000	6,400	C#*D#*E#*F#
13			1,000	3,200		0,900	2,880	C#*D#*E#*F#
14			1,000	3,200		2,400	7,680	C#*D#*E#*F#
15			1,000	5,900		2,150	12,685	C#*D#*E#*F#
16			1,000	3,400		1,000	3,400	C#*D#*E#*F#
17			1,000	3,400		1,100	3,740	C#*D#*E#*F#
18			1,000	3,400		1,600	5,440	C#*D#*E#*F#
19	ILLA 4		2,000	3,400		3,000	20,400	C#*D#*E#*F#
20			1,000	2,500		3,000	7,500	C#*D#*E#*F#
21			2,000	0,500		3,000	3,000	C#*D#*E#*F#
22			2,000	2,850		3,500	19,950	C#*D#*E#*F#
23			2,000	4,800		3,000	28,800	C#*D#*E#*F#
24	CAPELLA		2,000	0,800		2,700	4,320	C#*D#*E#*F#
25			1,000	3,800		3,100	11,780	C#*D#*E#*F#
26	ILLA 4		1,000	0,600		3,000	1,800	C#*D#*E#*F#
27			1,000	3,100		3,000	9,300	C#*D#*E#*F#
28			2,000	2,800		1,400	7,840	C#*D#*E#*F#
29	FAÇANES EXTERIORS	T						
30	ARREBOSSATS							
31	ILLA 2		1,000			27,350	27,350	C#*D#*E#*F#
32	mur		1,000			28,600	28,600	C#*D#*E#*F#
33			1,000			2,850	2,850	C#*D#*E#*F#
34			1,000			2,000	2,000	C#*D#*E#*F#
35	ILLA 3		1,000			3,800	3,800	C#*D#*E#*F#
36			1,000			3,850	3,850	C#*D#*E#*F#
37	ILLA 4		1,000			16,500	16,500	C#*D#*E#*F#
38	PEDRA							
39	ILLA 1		1,000			46,000	46,000	C#*D#*E#*F#
40	ILLA 3		1,000			9,000	9,000	C#*D#*E#*F#

TOTAL AMIDAMENT **445,290**

AMIDAMENTS

4 E812X001 u

Formació d'aresta per a nínxol individual, amb morter mixt 1:2:10, acabat remolinat, pel contorn del nínxol, amb previ muntatge i posterior desmuntatge de cindri de fusta adaptable per a arc de mig punt, inclou coronament, brancals laterals i ampits.

Num.	Text	Tipus	[C]	[D]	[E]	[F]	TOTAL	Fórmula
1		C	Unitats	Longitud	Ample	Alçada	Total	
2	ILLA 1		44,000				44,000	C#*D#*E#*F#
3	ILLA 2		24,000				24,000	C#*D#*E#*F#
4	ILLA 3		34,000				34,000	C#*D#*E#*F#
5	A descomptar, nínxols amb marbre o vitrina							
6	ILLA 1		-13				-13	C#*D#*E#*F#
7	ILLA 2		-11				-11	C#*D#*E#*F#
8	ILLA 3		-4				-4	C#*D#*E#*F#

TOTAL AMIDAMENT **74,000**

5 E812X002 u

Formació d'aresta per a nínxol doble, amb morter mixt 1:2:10, acabat remolinat, pel contorn del nínxol, amb previ muntatge i posterior desmuntatge de cindri de fusta adaptable per a arc de mig punt, inclou coronament, brancals laterals i ampits.

Num.	Text	Tipus	[C]	[D]	[E]	[F]	TOTAL	Fórmula
1		C	Unitats	Longitud	Ample	Alçada		
2	ILLA 4		36,000				36,000	C#*D#*E#*F#
3	A descomptar, nínxols amb marbre o vitrina		-18				-18	C#*D#*E#*F#

TOTAL AMIDAMENT **18,000**

6 KB92S50A u

Caràcter numèric, d'alumini cromat, de 60 mm d'alçària, col·locat amb adhesiu

Num.	Text	Tipus	[C]	[D]	[E]	[F]	TOTAL	Fórmula
1		C	Unitats	Longitud	Ample	Alçada		
2	ILLA 1		44,000				44,000	C#*D#*E#*F#
3	ILLA 2		24,000				24,000	C#*D#*E#*F#
4	ILLA 3		34,000				34,000	C#*D#*E#*F#
5	ILLA 4		36,000				36,000	C#*D#*E#*F#

TOTAL AMIDAMENT **138,000**

7 KB92S60A u

Caràcter numèric, d'alumini cromat, de 80 mm d'alçària, col·locat amb adhesiu

Num.	Text	Tipus	[C]	[D]	[E]	[F]	TOTAL	Fórmula
1		C	Unitats	Longitud	Ample	Alçada		
2	ILLA 1		2,000				2,000	C#*D#*E#*F#
3	ILLA 2		2,000				2,000	C#*D#*E#*F#
4	ILLA 3		2,000				2,000	C#*D#*E#*F#
5	ILLA 4		4,000				4,000	C#*D#*E#*F#

TOTAL AMIDAMENT **10,000**

AMIDAMENTS

OBRA 01 PRESSUPOST 12-16
CAPÍTOL 03 FASE 3 - FAÇANES INTERIORS I EXTERIORS N-O
SUBCAPÍTOL 04 GESTIÓ DE RESIDUS

NUM.	CODI	UA	DESCRIPCIÓ
1	H16CX002	u	Partida alçada per la redacció del Pla de Gestió de Residus

AMIDAMENT DIRECTE **1,000**

2 F2R54269 m3

Transport de residus a instal·lació autoritzada de gestió de residus, amb camió de 12 t i temps d'espera per a la càrrega a màquina, amb un recorregut de més de 10 i fins a 15 km

Num.	Text	Tipus	[C]	[D]	[E]	[F]	TOTAL	Fórmula
1		C	Unitats	Volum				
2	Segons estudi de gestió de residus fase 1							
3	Residus d'enderroc		1,000	6,280			6,280	C#*D#*E#*F#
4	Residus de construcció		1,000	1,180			1,180	C#*D#*E#*F#

TOTAL AMIDAMENT **7,460**

3 F2RA75A0 m3

Deposició controlada a dipòsit autoritzat de residus barrejats no especials amb una densitat 0,43 t/m3, procedents de construcció o demolició, amb codi 170904 segons la Llista Europea de Residus (ORDEN MAM/304/2002)

Num.	Text	Tipus	[C]	[D]	[E]	[F]	TOTAL	Fórmula
1		C	Unitats	Volum				
2	Segons estudi de gestió de residus fase 1							
3	Residus d'enderroc		1,000	6,280			6,280	C#*D#*E#*F#
4	Residus de construcció		1,000	1,180			1,180	C#*D#*E#*F#

TOTAL AMIDAMENT **7,460**

OBRA 01 PRESSUPOST 12-16
CAPÍTOL 03 FASE 3 - FAÇANES INTERIORS I EXTERIORS N-O
SUBCAPÍTOL 05 SEGURETAT I SALUT

NUM.	CODI	UA	DESCRIPCIÓ
1	H16CXSS3	u	Partida alçada a justificar per les mesures de seguretat a l'obra corresponents a la fase 3, inclosa la redacció del Pla de Seguretat i Salut

AMIDAMENT DIRECTE **1,000**

QUADRE DE PREUS Nº 1

QUADRE DE PREUS NÚMERO 1

Data: 27/10/16

NÚMERO	CODI	UA	DESCRIPCIÓ	PREU	
P-1	4B12X001	m	Barana d'acer, amb passamà de 40mm de diàmetre, travesser superior i inferior, muntants cada 100 cm i sense brèndoles cada 12 cm, de 90 cm d'alçària com a màxim, ancorada amb 2 capes d'emprimació antioxidant i 2 capes d'acabat amb pintura metàl·lica anticorrosiva, segons detall de documentació gràfica (CENT VINT EUROS AMB NORANTA-NOU CÈNTIMS)	120,99	€
P-2	4B12X002	m	Barana d'acer, amb passamà de 40 mm de diàmetre, travesser inferior, muntants cada 100 cm i brèndoles cada 10 cm, de 120 a 140 cm d'alçària com a màxim, ancorada amb 2 capes d'emprimació antioxidant i 2 capes d'acabat amb pintura metàl·lica anticorrosiva (CENT VUITANTA-UN EUROS AMB SEIXANTA-SIS CÈNTIMS)	181,66	€
P-3	4B14X001	m	Passamà de tub rodó de D 40 mm col·locat amb suports de perfil d'acer de D 15 mm cada 2 m, ancorat a l'obra amb morter de ciment pòrtland de dosificació 1:4 elaborat a l'obra amb acabat pintat amb 2 capes d'emprimació antioxidant i 2 capes d'esmalt sintètic (VINT EUROS AMB VUITANTA-CINC CÈNTIMS)	20,85	€
P-4	E4D2DA03	m2	Muntatge i desmuntatge d'una cara d'encofrat, amb tauler de fusta de pi, per a murs de base rectilínia, encofrats a dues cares, d'alçària <= 3 m (VINT-I-QUATRE EUROS AMB SEIXANTA-DOS CÈNTIMS)	24,62	€
P-5	E4D2DA23	m2	Muntatge i desmuntatge d'una cara d'encofrat, amb tauler de fusta de pi, per a murs de base rectilínia, encofrats a dues cares, d'alçària <= 3 m, per a deixar el formigó vist (TRENTA-DOS EUROS AMB DOS CÈNTIMS)	32,02	€
P-6	E4D2DB03	m2	Muntatge i desmuntatge d'una cara d'encofrat, amb tauler de fusta de pi, per a murs de base curvilínia, encofrats a dues cares, d'alçària <= 3 m (TRENTA-UN EUROS AMB TRENTA-NOU CÈNTIMS)	31,39	€
P-7	E4D2DB23	m2	Muntatge i desmuntatge d'una cara d'encofrat, amb tauler de fusta de pi, per a murs de base curvilínia, encofrats a dues cares, d'alçària <= 3 m, per a deixar el formigó vist (QUARANTA EUROS AMB TRENTA-QUATRE CÈNTIMS)	40,34	€
P-8	E812X001	u	Formació d'aresta per a nínxol individual, amb morter mixt 1:2:10, acabat remolinat, pel contorn del nínxol, amb previ muntatge i posterior desmuntatge de cindri de fusta adaptable per a arc de mig punt, inclou coronament, brancals laterals i ampits. (NORANTA-NOU EUROS AMB VINT-I-SET CÈNTIMS)	99,27	€
P-9	E812X002	u	Formació d'aresta per a nínxol doble, amb morter mixt 1:2:10, acabat remolinat, pel contorn del nínxol, amb previ muntatge i posterior desmuntatge de cindri de fusta adaptable per a arc de mig punt, inclou coronament, brancals laterals i ampits. (CENT SETZE EUROS AMB ONZE CÈNTIMS)	116,11	€
P-10	E8J36A8K	m	Coronament de paret de 33 a 47 cm de gruix, amb pedra artificial de morter de ciment blanc, sortida de motlle, amb trencaaigües als dos cantells, col·locada amb morter mixt 1:2:10 (SETANTA-UN EUROS AMB NORANTA-DOS CÈNTIMS)	71,92	€
P-11	ED15B771	m	Tub de PVC-U de paret massissa, àrea d'aplicació B segons norma UNE-EN 1329-1, de DN 110 mm, incloses les peces especials i fixat mecànicament amb brides (DINOU EUROS AMB VINT-I-SET CÈNTIMS)	19,27	€
P-12	ED15X001	m	Tub de PVC-U de paret massissa, àrea d'aplicació B segons norma UNE-EN 1329-1, de DN 160 mm, passat per l'interior del mur existent, inclou obertura de forat i posterior ajust de l'obra (VINT-I-SET EUROS AMB DIVUIT CÈNTIMS)	27,18	€

QUADRE DE PREUS NÚMERO 1

NÚMERO	CODI	UA	DESCRIPCIÓ	PREU	
P-13	F2191306	m	Demolició de vorada col·locada sobre formigó, amb martell trencador muntat sobre retroexcavadora i càrrega manual i mecànica de runa sobre camió o contenidor (QUATRE EUROS AMB SIS CÈNTIMS)	4,06	€
P-14	F2194AU5	m2	Demolició de paviment de formigó, de fins a 30 cm de gruix i més de 2 m d'amplària amb retroexcavadora amb martell trencador i càrrega sobre camió (CINC EUROS AMB SETANTA-UN CÈNTIMS)	5,71	€
P-15	F21B3001	m	Desmuntatge de barana metàl·lica, amb mitjans mecànics i càrrega sobre camió (SETZE EUROS AMB VUITANTA-CINC CÈNTIMS)	16,85	€
P-16	F21QX001	u	Retirada de font per a exterior, enderroc de pica i enrajolat, desconnexió del punt d'aigua i derivació a nou punt a connectar a la nova font amb mitjans mecànics i càrrega sobre camió (VINT-I-NOU EUROS AMB VINT-I-SIS CÈNTIMS)	29,26	€
P-17	F2213422	m3	Excavació per a rebaix en terreny compacte (SPT 20-50), realitzada amb pala excavadora i càrrega directa sobre camió. Amidament real, no es té en compte l'esponajment. (TRES EUROS AMB TRENTA-DOS CÈNTIMS)	3,32	€
P-18	F2221754	m	Excavació de rasa per a pas d'instal·lacions de 40 cm d'amplària i 50 cm de fondària, reblert i compactació amb terres seleccionades de la pròpia excavació, sense pedres, amb retroexcavadora (SIS EUROS AMB QUARANTA CÈNTIMS)	6,40	€
P-19	F2225123	m3	Excavació de rasa de fins a 1 m d'amplària i fins a 2 m de fondària, en terreny compacte, amb retroexcavadora i càrrega mecànica del material excavat (NOU EUROS AMB SEIXANTA-UN CÈNTIMS)	9,61	€
P-20	F227T00F	m2	Repàs i piconatge de caixa de paviment, amb compactació del 95% PM (UN EUROS AMB TRENTA-VUIT CÈNTIMS)	1,38	€
P-21	F22B1101	m2	Escarificació i compactació del terreny natural fins a 30 cm de profunditat, amb mitjans mecànics (DOS EUROS AMB TRENTA-DOS CÈNTIMS)	2,32	€
P-22	F2A15000	m3	Subministrament de terra adequada d'aportació (CINC EUROS AMB VUITANTA-SIS CÈNTIMS)	5,86	€
P-23	F2R24200	m3	Classificació a peu d'obra de residus de construcció o demolició en fraccions segons REAL DECRETO 105/2008, amb mitjans manuals (VINT EUROS AMB ONZE CÈNTIMS)	20,11	€
P-24	F2R35037	m3	Transport de terres a instal·lació autoritzada de gestió de residus, amb camió de 7 t i temps d'espera per a la càrrega amb mitjans mecànics, amb un recorregut de més de 5 i fins a 10 km (CINC EUROS AMB VUIT CÈNTIMS)	5,08	€
P-25	F2R54269	m3	Transport de residus a instal·lació autoritzada de gestió de residus, amb camió de 12 t i temps d'espera per a la càrrega a màquina, amb un recorregut de més de 10 i fins a 15 km (SIS EUROS AMB VUITANTA-CINC CÈNTIMS)	6,85	€
P-26	F2RA71H1	m3	Deposició controlada a dipòsit autoritzat, amb cànon sobre la deposició controlada dels residus de la construcció inclòs, segons la LLEI 8/2008, de residus de formigó inerts amb una densitat 1,45 t/m3, procedents de construcció o demolició, amb codi 170101 segons la Llista Europea de Residus (ORDEN MAM/304/2002) (SETZE EUROS AMB CATORZE CÈNTIMS)	16,14	€

QUADRE DE PREUS NÚMERO 1

NÚMERO	CODI	UA	DESCRIPCIÓ	PREU	
P-27	F2RA75A0	m3	Deposició controlada a dipòsit autoritzat de residus barrejats no especials amb una densitat 0,43 t/m3, procedents de construcció o demolició, amb codi 170904 segons la Llista Europea de Residus (ORDEN MAM/304/2002) (TRENTA-QUATRE EUROS AMB DINOU CÈNTIMS)	34,19	€
P-28	F2RA7LP0	m3	Deposició controlada a dipòsit autoritzat de residus de terra inerts amb una densitat 1,6 t/m3, procedents d'excavació, amb codi 170504 segons la Llista Europea de Residus (ORDEN MAM/304/2002) (QUATRE EUROS AMB NORANTA-VUIT CÈNTIMS)	4,98	€
P-29	F921201J	m3	Subbase de tot-u artificial, amb estesa i piconatge del material al 98 % del PM (VINT-I-SET EUROS AMB SET CÈNTIMS)	27,07	€
P-30	F9365G11	m3	Base de formigó HM-20/P/20/I, de consistència plàstica i grandària màxima del granulat 20 mm, abocat des de camió amb estesa i vibratge manual, amb acabat reglejat (SETANTA-NOU EUROS AMB SEIXANTA-SIS CÈNTIMS)	79,66	€
P-31	F936NM31	m3	Base per a paviment de formigó d'ús no estructural de resistència a compressió15 N/mm2, consistència tova i grandària màxima del granulat 40 mm, HNE-15/B/40, abocat mitjançant bombeig amb estesa i piconatge manual, acabat reglejat (NORANTA-SET EUROS AMB VUITANTA-VUIT CÈNTIMS)	97,88	€
P-32	F936X001	m3	Base de formigó HM-20/B/20/I, de consistència tova i grandària màxima del granulat 20 mm, abocat mitjançant bombeig amb estesa i vibratge manual, acabat ratllat manual afegint 4 kg/m2 de pols de quars color blanc, iclosa la part proporcional d'encofrat lateral i frontals de formació de graons amb tauler de fusta de pi per un acabat vist (DOS-CENTS SIS EUROS AMB VUITANTA-SIS CÈNTIMS)	206,86	€
P-33	F96AX001	m	Vorada de xapa d'acer corten, de 10 mm de gruix i 350 mm d'alçària, inclòs elements metàl·lics d'ancoratge soldats a la xapa i col·locada sobre base de formigo no estructural de 15 N/mm2 de resitència mínima a compressió (SETANTA-SIS EUROS AMB CINQUANTA-VUIT CÈNTIMS)	76,58	€
P-34	F96AX002	m	Vorada de xapa d'acer corten, de 10 mm de gruix i 350 mm d'alçària, inclòs elements metàl·lics d'ancoratge soldats a la xapa i col·locada embeguda al mur de contenció (SEIXANTA-NOU EUROS AMB QUARANTA-DOS CÈNTIMS)	69,42	€
P-35	F9F5X001	m2	Paviment de peces de formigó de forma rectangular de 20x30 cm i 10 cm de gruix, tipus Breinco VS5 Petra White Complete, col·locats amb morter mixt 1:2:10 (VUITANTA-VUIT EUROS AMB CINQUANTA-NOU CÈNTIMS)	88,59	€
P-36	F9G4X001	m	Massissat lateral de paviment de formigó amb fibres amb fibres HAF-30/A-3-3/F/12-60/IIa+F, de 3,5N/mm2 de resistència a flexotracció, de 30 cm de gruix mitjà i 30 cm d'amplada mitjana, de consistència fluïda i un contingut en fibres de polipropilè entre 30 i 35 kg/m3, grandària màxima del granulat 20 mm, escampat manual, junt amb paviment de formigó, encofrat a una cara per quedar vist, estesa i vibratge mecànic (TRENTA-VUIT EUROS AMB SETANTA-UN CÈNTIMS)	38,71	€
P-37	F9G4X003	m2	Paviment de formigó amb fibres HAF-30/A-3-3/F/12-60/IIa+F, de 3,5N/mm2 de resistència a flexotracció, de 20 cm de gruix, de consistència fluïda i un contingut en fibres de polipropilè entre 30 i 35 kg/m3, grandària màxima del granulat 12 mm, escampat amb transport interior manual, estesa i vibratge manual, acabat ratllat manual afegint 4 kg/m2 de pols de quars color blanc (QUARANTA-CINC EUROS AMB VUITANTA-QUATRE CÈNTIMS)	45,84	€
P-38	F9V1X001	m	Graó d'escales de lloses de formigó prefabricat, tipus Breinco Superstep Petra White, col·locada amb morter sobre base de formigó (SETANTA-SET EUROS AMB QUARANTA-SET CÈNTIMS)	77,47	€

QUADRE DE PREUS NÚMERO 1

NÚMERO	CODI	UA	DESCRIPCIÓ	PREU	
P-39	FD5GX001	m	Canal de formigó feta in situ, de secció mitjana 70 x 50 cm amb formigó HM-20/P/20/IIa, abocat des de camió, amb pendent del 5%, punt rodó, totalment acabada (VINT-I-CINC EUROS AMB VUITANTA-DOS CÈNTIMS)	25,82	€
P-40	FD5J4F08	u	Caixa per a embornal de 70x30x85 cm, amb parets de 10 cm de gruix de formigó HM-20/P/20/I sobre solera de 10 cm de formigó HM-20/P/20/I (SEIXANTA-SIS EUROS AMB SEIXANTA-SET CÈNTIMS)	66,67	€
P-41	FD5L2583	m2	Làmina drenant nodular de polietilè d'alta densitat, amb un geotèxtil de polipropilè adherit en una de les seves cares, amb nòduls de 8 mm d'alçària aproximada i una resistència a la compressió aproximada de 150 kN/m2, fixada mecànicament sobre parament vertical (NOU EUROS AMB VINT-I-SET CÈNTIMS)	9,27	€
P-42	FD5ZBJA4	u	Reixa fixa, per a embornal de fosa grisa, de 780x340x40 mm i 41 kg de pes i col·locada amb morter (SETANTA-DOS EUROS AMB SEIXANTA-SIS CÈNTIMS)	72,66	€
P-43	FD7JC425	m	Claveguera amb tub de polietilè d'alta densitat de designació PE 100, de 160 mm de diàmetre nominal, de 10 bar de pressió nominal, sèrie SDR 17, segons la norma UNE-EN 13244-2, soldat, amb grau de dificultat mitja i col·locat al fons de la rasa (TRENTA-UN EUROS AMB TRENTA-CINC CÈNTIMS)	31,35	€
P-44	FD95R670	m	Recobriment protector exterior per a clavegueres de tub de formigó de diàmetre 150 cm, amb 20 cm de formigó HM-20/P/20/I (CINQUANTA-TRES EUROS AMB QUARANTA-SIS CÈNTIMS)	53,46	€
P-45	FD95T670	m	Recobriment protector exterior per a clavegueres de tub de formigó de diàmetre 200 cm, amb 20 cm de formigó HM-20/P/20/I (SEIXANTA-CINC EUROS AMB NORANTA-CINC CÈNTIMS)	65,95	€
P-46	FQ13X001	u	Bloc de formigó prefabricat, tipus Breinco square Puff white, de 45x45x45 cm, sobre base de formigó també inclosa (QUARANTA EUROS AMB SEIXANTA-UN CÈNTIMS)	40,61	€
P-47	FQ31C310	u	Font per a exteriors de secció quadrada, de formigó prefabricat, tipus Angle Font White de Breinco, amb aixeta temporitzada i reixa de desguàs davantera amb troquel circular, ancorada amb dau de formigó, i connexionada al punt d'iauga existent i a la nova xarxa de desguàs. (MIL SIS-CENTS VUITANTA-DOS EUROS AMB QUARANTA CÈNTIMS)	1.682,40	€
P-48	H16CX002	u	Partida alçada per la redacció del Pla de Gestió de Residus (DOS-CENTS EUROS)	200,00	€
P-49	H16CXSS1	u	Partida alçada a justificar per les mesures de seguretat a l'obra corresponents a la fase 1, inclosa la redacció del Pla de Seguretat i Salut (SIS-CENTS EUROS)	600,00	€
P-50	H16CXSS2	u	Partida alçada a justificar per les mesures de seguretat a l'obra corresponents a la fase 2, inclosa la redacció del Pla de Seguretat i Salut (DOS MIL VUIT-CENTS CINQUANTA EUROS)	2.850,00	€
P-51	H16CXSS3	u	Partida alçada a justificar per les mesures de seguretat a l'obra corresponents a la fase 3, inclosa la redacció del Pla de Seguretat i Salut (SIS-CENTS CINQUANTA EUROS)	650,00	€

QUADRE DE PREUS NÚMERO 1

NÚMERO	CODI	UA	DESCRIPCIÓ	PREU	
P-52	J03D2202	u	Anàlisi granulomètrica per tamisatge d'una mostra de sòl, segons la norma UNE 103101 (TRENTA-TRES EUROS AMB SEIXANTA CÈNTIMS)	33,60	€
P-53	J03D4204	u	Determinació dels límits d'Atterberg (límit líquid i límit plàstic) d'una mostra de sòl, segons la norma UNE 103103, UNE 103104 (TRENTA-VUIT EUROS AMB TRENTA CÈNTIMS)	38,30	€
P-54	J03D8208	u	Assaig de piconatge pel mètode del Proctor modificat d'una mostra de sòl, segons la norma UNE 103501 (SEIXANTA-VUIT EUROS AMB QUARANTA CÈNTIMS)	68,40	€
P-55	J03DA209	u	Determinació de l'índex CBR en laboratori, amb la metodologia del Próctor modificat (a tres punts) d'una mostra de sòl, segons la norma UNE 103502 (CENT VINT-I-VUIT EUROS AMB VINT-I-UN CÈNTIMS)	128,21	€
P-56	J03DE20C	u	Determinació de la densitat relativa d'una mostra de sòl, segons la norma UNE 103302 (CINQUANTA EUROS)	50,00	€
P-57	J03DK10Y	u	Determinació del contingut de guix d'un sòl, segons la norma NLT 115 (VUITANTA-CINC EUROS AMB NORANTA-DOS CÈNTIMS)	85,92	€
P-58	J03DK20H	u	Determinació del contingut de matèria orgànica, pel mètode del permanganat potàssic d'una mostra de sòl, segons la norma UNE 103204 (QUARANTA-CINC EUROS AMB SETANTA-CINC CÈNTIMS)	45,75	€
P-59	J03DN10Z	u	Determinació del contingut de sals solubles d'un sòl, segons la norma NLT 114 (QUARANTA-UN EUROS AMB TRENTA-TRES CÈNTIMS)	41,33	€
P-60	J060770A	u	Mostreig, realització de con d'Abrams, elaboració de les provetes, cura, recapçament i assaig a compressió d'una sèrie de cinc provetes cilíndriques de 15x30 cm, segons la norma UNE-EN 12350-1, UNE-EN 12350-2, UNE-EN 12390-1, UNE-EN 12390-2, UNE-EN 12390-3 (CENT CINC EUROS AMB VINT-I-DOS CÈNTIMS)	105,22	€
P-61	J0609806	u	Cura i assaig a flexotracció d'una proveta prismàtica de 15x15x60 cm, segons la norma UNE-EN 12390-1, UNE-EN 12390-2, UNE-EN 12390-5 (TRENTA-TRES EUROS AMB SEIXANTA-SET CÈNTIMS)	33,67	€
P-62	J2VCR10P	u	Determinació in situ de la humitat i la densitat pel mètode dels isòtops radioactius, d'un sòl, segons la norma ASTM D 6938, per a un nombre mínim de determinacions conjuntes igual a 15 (CATORZE EUROS AMB QUARANTA-SET CÈNTIMS)	14,47	€
P-63	J2VGM10X	u	Assaig de col·lapse d'un sòl, segons la norma NLT 254 (NORANTA-TRES EUROS AMB NORANTA-TRES CÈNTIMS)	93,93	€
P-64	J2VGY20G	u	Determinació de la pressió d'inflament pel mètode de l'edòmetre d'una mostra de sòl, segons la norma UNE 103602 (VUITANTA-SIS EUROS AMB NORANTA-NOU CÈNTIMS)	86,99	€
P-65	K12GX001	PA	Partida alçada a justificar de retirada, apilat, numeració i posterior col·locació de flors, ornaments i baranes de tots els nínxols. (QUATRE-CENTS SETZE EUROS AMB QUARANTA-SET CÈNTIMS)	416,47	€
P-66	K2151901	m2	Enderroc de solera d'encadellat ceràmic amb mitjans manuals i càrrega manual de runa sobre camió o contenidor (TRES EUROS AMB QUARANTA-DOS CÈNTIMS)	3,42	€

QUADRE DE PREUS NÚMERO 1

NÚMERO	CODI	UA	DESCRIPCIÓ	PREU	
P-67	K2153501	m2	Arrencada de teules amb mitjans manuals i càrrega manual de runa sobre camió o contenidor (ONZE EUROS AMB QUARANTA-SET CÈNTIMS)	11,47	€
P-68	K2157V0A	m	Desmuntatge de ràfec de coberta amb mitjans manuals i aplec per a posterior aprofitament (TRENTA-SIS EUROS AMB VINT CÈNTIMS)	36,20	€
P-69	K215X001	u	Desmuntatge de peces de coronament de carener de coberta i pilars d'entrada amb mitjans manuals i càrrega manual de runa sobre camió o contenidor (DEU EUROS AMB CINC CÈNTIMS)	10,05	€
P-70	K2164671	m2	Enderroc de paret de tancament de totxana de 15 cm de gruix, a mà i amb martell trencador manual i càrrega manual de runa sobre camió o contenidor (ONZE EUROS AMB DOTZE CÈNTIMS)	11,12	€
P-71	K2182231	m2	Repicat d'arrebossat de morter de ciment, amb mitjans manuals i càrrega manual de runa sobre camió o contenidor (DOTZE EUROS AMB SET CÈNTIMS)	12,07	€
P-72	K21B3011	m2	Arrencada de reixa metàl·lica amb mitjans manuals i càrrega manual sobre camió o contenidor (SIS EUROS AMB SETANTA CÈNTIMS)	6,70	€
P-73	K21BX001	u	Desmuntatge i apilat per a posterior aprofitament de creu metàl·lica amb mitjans manuals i càrrega manual sobre camió o contenidor (DOTZE EUROS AMB QUARANTA-QUATRE CÈNTIMS)	12,44	€
P-74	K2211353	m2	Neteja i esbrossada del terreny, eliminant tota la vegetació i arbustos existents, excepte els xipresrs existents, realitzada amb minicarregadora i càrrega mecànica sobre camió o contenidor (DOS EUROS AMB SETANTA-DOS CÈNTIMS)	2,72	€
P-75	K222121C	m3	Excavació de rasa i pou de fins a 2 m de fondària, en terreny fluix (SPT <20), realitzada amb mitjans manuals i càrrega manual sobre contenidor (SETANTA EUROS AMB TRENTA-VUIT CÈNTIMS)	70,38	€
P-76	K2232472	m3	Excavació per a recalçat de fins a 2 m de fondària, en terreny compacte (SPT 20-50), realitzada amb minicarregadora amb accessori retroexcavador i càrrega mecànica sobre camió, executada per dames de 1,5 metres com a màxim (VINT-I-CINC EUROS AMB ONZE CÈNTIMS)	25,11	€
P-77	K225177F	m3	Terraplenat i piconatge mecànics amb terres adequades, en tongades de fins a 25 cm, amb una compactació del 95% del PM (QUATRE EUROS AMB DOS CÈNTIMS)	4,02	€
P-78	K2255H70	m3	Reblert de rasa o pou amb graves per a drenatge de pedra granítica, en tongades de 25 cm com a màxim (CINQUANTA-TRES EUROS AMB QUINZE CÈNTIMS)	53,15	€
P-79	K31522H4	m3	Formigó per a rases i pous de fonaments, HA-25/B/20/IIa, de consistència tova i grandària màxima del granulat 20 mm, abocat amb bomba (CENT NOU EUROS AMB QUARANTA-QUATRE CÈNTIMS)	109,44	€
P-80	K31B4000	kg	Armadura de rases i pous AP500 SD d'acer en barres corrugades B500SD de límit elàstic >= 500 N/mm2 (UN EUROS AMB VINT-I-TRES CÈNTIMS)	1,23	€

QUADRE DE PREUS NÚMERO 1

NÚMERO	CODI	UA	DESCRIPCIÓ	PREU	
P-81	K32515H4	m3	Formigó per a murs de contenció de 3 m d'alçària com a màxim, HA-25/B/20/IIa de consistència tova i grandària màxima del granulat 20 mm i abocat amb bomba (CENT SET EUROS AMB SEIXANTA-NOU CÈNTIMS)	107,69	€
P-82	K32B400P	kg	Armadura per a murs de contenció AP500 SD, d'una alçària màxima de 3 m, d'acer en barres corrugades B500SD de límit elàstic >= 500 N/mm2 (UN EUROS AMB TRENTA-DOS CÈNTIMS)	1,32	€
P-83	K33535H4	m3	Formigó per a recalçats a una fondària <= 3 m, HA-25/B/20/IIa, de consistència tova i grandària màxima del granulat 20 mm, abocat amb bomba (CENT NOU EUROS AMB SETZE CÈNTIMS)	109,16	€
P-84	K33B4000	kg	Armadura per a recalçats AP500 SD d'acer en barres corrugades B500SD de límit elàstic >= 500 N/mm2 (UN EUROS AMB QUARANTA-DOS CÈNTIMS)	1,42	€
P-85	K33DX003	m2	Encofrat i desencofrat amb tauler de fusta per a recalçat de fonaments, de fondària <= 3 m, amb formació de boca superior per a abocat de formigó i repicat de formigó sobrant (VUITANTA-UN EUROS AMB DINOU CÈNTIMS)	81,19	€
P-86	K3Z112P1	m2	Capa de neteja i anivellament de 10 cm de gruix de formigó HL-150/P/20 de consistència plàstica i grandària màxima del granulat 20 mm, abocat des de camió (DOTZE EUROS AMB NORANTA-SET CÈNTIMS)	12,97	€
P-87	K4F1X001	u	Pilar de formigó, a encofrar juntament amb el mur, amb encofrat de tauler de pi, per a deixar vist, de 60x60x200 cm, armat interior, abocat de formigó, encofrat i desencofrat. (QUATRE-CENTS CINQUANTA-QUATRE EUROS AMB QUARANTA-NOU CÈNTIMS)	454,49	€
P-88	K4F2B575	m3	Paret estructural per a revestir de 14 cm de gruix, de maó calat, HD, R-15, de 290x140x100 mm, per a revestir, categoria I, segons norma UNE-EN 771-1, col·locat amb morter de ciment CEM II, de dosificació 1:4 (10 N/mm2), amb additiu inclusor aire/plastificant i amb una resistència a compressió de la paret de 6 N/mm2 (DOS-CENTS NORANTA-CINC EUROS AMB VUITANTA-DOS CÈNTIMS)	295,82	€
P-89	K4FR667T	m3	Reparació amb reposició de peces de brancal d'obra ceràmica amb peces de maó massís d'elaboració mecànica R15 N/mm2, per a revestir de 290x140x50 mm, col·locades amb morter mixt 1:1:7 (CINC-CENTS CINQUANTA-SET EUROS AMB QUINZE CÈNTIMS)	557,15	€
P-90	K52219LK	m2	Teulada de teula àrab mecànica de ceràmica color envellit, de 20 peces/m2, com a màxim, col·locada amb morter mixt 1:2:10 (QUARANTA EUROS AMB CINQUANTA-SET CÈNTIMS)	40,57	€
P-91	K52RX001	m2	Repàs de coberta, amb neteja de canals de matolls i runa, substitució de teules trencades amb teula de morter de ciment, en una proporció de 5 u/m2, recol·locació teules mogudes, presa d'una de cada cinc filades amb morter de ciment 1:8 i càrrega manual de runa sobre camió o contenidor (DINOU EUROS AMB CINQUANTA-QUATRE CÈNTIMS)	19,54	€
P-92	K5Z26D30	m2	Capa de protecció de morter de ciment 1:6 de 3 cm de gruix (NOU EUROS AMB VUITANTA-SIS CÈNTIMS)	9,86	€
P-93	K5Z2FW4A	m2	Solera de supermaó de 500x200x40 mm, col·locat amb pasta de ciment ràpid, recolzada sobre envanets de sostremort (VINT EUROS AMB NOU CÈNTIMS)	20,09	€

QUADRE DE PREUS NÚMERO 1

NÚMERO	CODI	UA	DESCRIPCIÓ	PREU	
P-94	K5ZA2752	m	Carener ceràmic de teula àrab, de color vermell i 5 peces/m, col·locat amb morter mixt 1:2:10 (SETZE EUROS AMB VINT-I-NOU CÈNTIMS)	16,29	€
P-95	K5ZAX001	m3	Coronament de coberta a quatre aigües amb peça de maó massís, col·locada escalada de forma piramidal, col·locada amb morter mixt 1:2:10, elaborat a l'obra (MIL SET-CENTS SEIXANTA-VUIT EUROS AMB SETANTA-CINC CÈNTIMS)	1.768,75	€
P-96	K5ZEF32K	m	Ràfec, de volada >= 30 cm com a mínim, amb 3 fulls de maó massís d'elaboració manual de 290x140x40 mm, decalats 10 cm, amb una previsió d'un 50% de recuperació de la pròpia obra, col·locat amb morter mixt 1:2:10 (SEIXANTA-DOS EUROS AMB SETANTA-SET CÈNTIMS)	62,77	€
P-97	K612BD1K	m2	Paret de tancament recolzada de gruix 29 cm, de maó calat, HD, categoria I, segons la norma UNE-EN 771-1, de 290x140x100 mm, per a revestir, col·locat amb morter 1:2:10 amb ciment CEM II (SETANTA-VUIT EUROS AMB VINT CÈNTIMS)	78,20	€
P-98	K7871500	m2	Impermeabilització de paraments horitzontals amb polímer acrílic, amb una dotació de 2 kg/m2 (DIVUIT EUROS AMB SETANTA-NOU CÈNTIMS)	18,79	€
P-99	K7882202	m2	Impermeabilització de parament amb emulsió bituminosa per a impermeabilització tipus EB amb una dotació de <= 2 kg/m2 aplicada en dues capes (NOU EUROS AMB SEIXANTA-VUIT CÈNTIMS)	9,68	€
P-100	K81125K2	m2	Arrebossat a bona vista sobre parament vertical exterior, a 3,00 m d'alçària, com a màxim, amb morter mixt 1:2:10, remolinat (VINT-I-SIS EUROS AMB VUITANTA CÈNTIMS)	26,80	€
P-101	K877X001	m2	Segellat de junts d'elements de pedra, buidat i neteja del material dels junts, amb morter de ciment, elaborat a l'obra amb formigonera de 165 l, aplicat amb pistola (SETZE EUROS AMB SETANTA-DOS CÈNTIMS)	16,72	€
P-102	K878C118	m2	Neteja de parament de pedra amb raig d'aigua a pressió, de 60 fins a 200 bar (CINC EUROS AMB NORANTA-TRES CÈNTIMS)	5,93	€
P-103	K898D240	m2	Pintat de parament vertical exterior de ciment, amb pintura plàstica amb acabat llis, amb una capa de fons, diluïda, i dues d'acabat (CINC EUROS AMB VINT-I-NOU CÈNTIMS)	5,29	€
P-104	K8J33A7K	m	Coronament de paret de 13 a 17,5 cm de gruix, amb pedra artificial de morter de ciment blanc, sortida de motlle, amb dos cantells en escaire, col·locada amb morter mixt 1:2:10 (QUARANTA-QUATRE EUROS AMB VUITANTA-SIS CÈNTIMS)	44,86	€
P-105	K8J34A7K	m	Coronament de paret de 18 a 27,5 cm de gruix, amb pedra artificial de morter de ciment blanc, sortida de motlle, amb dos cantells en escaire, col·locada amb morter mixt 1:2:10 (CINQUANTA EUROS AMB CINC CÈNTIMS)	50,05	€
P-106	K8J36A8K	m	Coronament de paret de 33 a 47 cm de gruix, amb pedra artificial de morter de ciment blanc, sortida de motlle, amb trencaaigües als dos cantells, col·locada amb morter mixt 1:2:10 (SETANTA-UN EUROS AMB NORANTA-DOS CÈNTIMS)	71,92	€
P-107	K8Z1A1AE	m2	Armadura per a arrebossats, amb malla de fibra de vidre revestida de PVC de 10x10 mm, amb un pes mínim de 145 g/m2 (SIS EUROS AMB QUINZE CÈNTIMS)	6,15	€

QUADRE DE PREUS NÚMERO 1

NÚMERO	CODI	UA	DESCRIPCIÓ	PREU	
P-108	KB92S50A	u	Caràcter numèric, d'alumini cromat, de 60 mm d'alçària, col·locat amb adhesiu (CINC EUROS AMB NOU CÈNTIMS)	5,09	€
P-109	KB92S60A	u	Caràcter numèric, d'alumini cromat, de 80 mm d'alçària, col·locat amb adhesiu (SIS EUROS)	6,00	€
P-110	KB93X001	m2	Reinstal·lació de creu metàl·lica al seu lloc, fixat al suport, prèvia neteja i repintat amb dues capes d'imprimació antioxidant i dues d'acabat (QUARANTA EUROS AMB SEIXANTA-DOS CÈNTIMS)	40,62	€

QUADRE DE PREUS Nº 2

QUADRE DE PREUS Nº 2

Data: 27/10/16

MA D'OBRA

CODI	UA	DESCRIPCIÓ	PREU	
A0121000	h	Oficial 1a	22,51000	€
A0122000	h	Oficial 1a paleta	22,37000	€
A0123000	h	Oficial 1a encofrador	22,37000	€
A0124000	h	Oficial 1a ferrallista	22,37000	€
A0125000	h	Oficial 1a soldador	22,88000	€
A0127000	h	Oficial 1a col·locador	22,51000	€
A012D000	h	Oficial 1a pintor	22,37000	€
A012F000	h	Oficial 1a manyà	22,87000	€
A012M000	h	Oficial 1a muntador	23,12000	€
A012N000	h	Oficial 1a d'obra pública	22,37000	€
A0133000	h	Ajudant encofrador	19,86000	€
A0134000	h	Ajudant ferrallista	19,86000	€
A0135000	h	Ajudant soldador	20,07000	€
A0137000	h	Ajudant col·locador	19,99000	€
A013D000	h	Ajudant pintor	19,86000	€
A013F000	h	Ajudant manyà	20,07000	€
A013M000	h	Ajudant muntador	19,86000	€
A0140000	h	Manobre	18,69000	€
A0150000	h	Manobre especialista	19,34000	€

QUADRE DE PREUS Nº 2

Data: 27/10/16

MAQUINÀRIA

CODI	UA	DESCRIPCIÓ	PREU	
C1101200	h	Compressor amb dos martells pneumàtics	15,95000	€
C1105A00	h	Retroexcavadora amb martell trencador	65,71000	€
C1311430	h	Pala carregadora sobre pneumàtics de 8 a 14 t	71,76000	€
C1311440	h	Pala carregadora sobre pneumàtics de 15 a 20 t	86,18000	€
C1312340	h	Pala excavadora giratoria sobre pneumàtics de 15 a 20 t	82,41000	€
C1313330	h	Retroexcavadora sobre pneumàtics de 8 a 10 t	50,00000	€
C1316100	h	Minicarregadora sobre pneumàtics de 2 a 5,9 t	44,20000	€
C13161E0	h	Minicarregadora sobre pneumàtics de 2 a 5,9 t, amb accessori retroexcavador de 40 a 60 cm d'amplària	47,60000	€
C131B2B1	h	Bulldòzer sobre cadenes, d'11 a 17 t, amb escarificadora	84,46000	€
C1331100	h	Motoanivelladora petita	56,95000	€
C1335010	h	Corró vibratori autopropulsat, d'1,5 a 2,5 t	39,03000	€
C1335080	h	Corró vibratori autopropulsat, de 8 a 10 t	50,44000	€
C13350C0	h	Corró vibratori autopropulsat, de 12 a 14 t	66,20000	€
C133A0J0	h	Picó vibrant amb placa de 30x30 cm	6,73000	€
C1501700	h	Camió per a transport de 7 t	31,33000	€
C1501800	h	Camió per a transport de 12 t	37,34000	€
C1502E00	h	Camió cisterna de 8 m3	41,32000	€
C1503300	h	Camió grua de 3 t	42,27000	€
C1701100	h	Camió amb bomba de formigonar	155,18000	€
C1705600	h	Formigonera de 165 l	1,73000	€
C1705700	h	Formigonera de 250 l	2,80000	€
C1709A00	h	Estenedora per a paviments de formigó	78,42000	€
C2001000	h	Martell trencador manual	3,35000	€
C2003000	h	Remolinador mecànic	4,92000	€
C2005000	h	Regle vibratori	4,53000	€
C200S000	h	Equip i elements auxiliars per a tall oxiacetilènic	6,99000	€
CZ172000	h	Màquina de raig d'aigua a pressió	3,98000	€

QUADRE DE PREUS Nº 2

Data: 27/10/16

MATERIALS

CODI	UA	DESCRIPCIÓ	PREU	
B0111000	m3	Aigua	1,63000	€
B0310020	t	Sorra de pedrera per a morters	18,02000	€
B0312010	t	Sorra de pedrera de pedra granítica per a formigons	18,47000	€
B0313000	t	Sorra de marbre blanc	115,01000	€
B0332020	t	Grava de pedrera de pedra granítica, per a drens	20,05000	€
B0332Q10	t	Grava de pedrera de pedra granítica, de grandària màxima 20 mm, per a formigons	19,64000	€
B0372000	m3	Tot-u artificial	16,38000	€
B03D5000	m3	Terra adequada	5,53000	€
B0512401	t	Ciment pòrtland amb filler calcari CEM II/B-L 32,5 R segons UNE-EN 197-1, en sacs	103,30000	€
B051E201	t	Ciment blanc de ram de paleta BL 22,5 X segons UNE 80305, en sacs	160,16000	€
B0521200	kg	Guix de designació C6/20/2, segons la norma UNE-EN 13279-1	0,11000	€
B0532310	kg	Calç aèria CL 90, en sacs	0,21000	€
B05B1001	kg	Ciment ràpid CNR4 en sacs	0,12000	€
B064300B	m3	Formigó HM-20/B/20/I de consistència tova, grandària màxima del granulat 20 mm, amb >= 200 kg/m3 de ciment, apte per a classe d'exposició I	59,55000	€
B064300C	m3	Formigó HM-20/P/20/I de consistència plàstica, grandària màxima del granulat 20 mm, amb >= 200 kg/m3 de ciment, apte per a classe d'exposició I	59,55000	€
B065960B	m3	Formigó HA-25/B/20/IIa de consistència tova, grandària màxima del granulat 20 mm, amb >= 275 kg/m3 de ciment, apte per a classe d'exposició IIa	65,80000	€
B06NLA2C	m3	Formigó de neteja, amb una dosificació de 150 kg/m3 de ciment, consistència plàstica i grandària màxima del granulat 20 mm, HL-150/P/20	57,40000	€
B06NN14B	m3	Formigó d'ús no estructural de resistència a compressió15 N/mm2, consistència tova i grandària màxima del granulat 40 mm, HNE-15/B/40	57,61000	€
B06NN14C	m3	Formigó d'ús no estructural de resistència a compressió15 N/mm2, consistència plàstica i grandària màxima del granulat 40 mm, HNE-15/P/40	57,13000	€
B06QD85A	m3	Formigó amb fibres HAF-30/A-3-3/F/12-60/IIa+F, grandària màxima del granulat 12 mm, amb >= 325 kg/m3 de ciment i entre 30 i 35 kg/m3 de fibres d'acer conformades als extrems, apte per a classe d'exposició IIa+F	118,02000	€
B06QF76A	m3	Formigó amb fibres HAF-30/A-3-3/F/20-60/IIa+E, grandària màxima del granulat 20 mm, amb >= 300 kg/m3 de ciment i entre 30 i 35 kg/m3 de fibres d'acer conformades als extrems, apte per a classe d'exposició IIa+E	114,98000	€
B0710180	t	Morter per a ram de paleta, classe M 7,5 (7,5 N/mm2), en sacs, de designació (G) segons norma UNE-EN 998-2	33,14000	€
B0710250	t	Morter per a ram de paleta, classe M 5 (5 N/mm2), a granel, de designació (G) segons norma UNE-EN 998-2	29,51000	€
B081C010	kg	Additiu inclusor aire/plastificant per a morter, segons la norma UNE-EN 934-3	1,30000	€
B0A14200	kg	Filferro recuit de diàmetre 1,3 mm	1,16000	€
B0A14300	kg	Filferro recuit de diàmetre 3 mm	1,05000	€
B0A31000	kg	Clau acer	1,34000	€
B0A61600	u	Tac de niló de 6 a 8 mm de diàmetre, amb vis	0,15000	€
B0A62F90	u	Tac d'acer de d 10 mm, amb cargol, volandera i femella	0,94000	€
B0B2C000	kg	Acer en barres corrugades B500SD de límit elàstic >= 500 N/mm2	0,60000	€
B0D21030	m	Tauló de fusta de pi per a 10 usos	0,41000	€
B0D31000	m3	Llata de fusta de pi	222,60000	€
B0D61110	m3	Puntal rodó de fusta de 7 a 9 cm de diàmetre i de 2 a 2,5 m d'alçària, per a 3 usos	70,53000	€
B0D625A0	cu	Puntal metàl·lic i telescòpic per a 3 m d'alçària i 150 usos	9,28000	€
B0D71120	m2	Tauler elaborat amb fusta de pi, de 22 mm de gruix, per a 5 usos	2,48000	€
B0D71130	m2	Tauler elaborat amb fusta de pi, de 22 mm de gruix, per a 10 usos	1,24000	€

QUADRE DE PREUS Nº 2

MATERIALS

CODI	UA	DESCRIPCIÓ	PREU	
B0DF6F0A	u	Motlle metàl·lic per a encofrat de caixa d'embornal de 70x30x85 cm, per a 150 usos	1,28000	€
B0DFALB0	u	Cindri senzill de tauler de fusta, per a 1 m de llum, com a màxim i amb una relació punt/llum superior a 0,4 m	47,48000	€
B0DZA000	l	Desencofrant	2,75000	€
B0F11240	u	Maó massís d'elaboració manual, de 290x140x40 mm, categoria I, HD, segons la norma UNE-EN 771-1	0,33000	€
B0F14242	u	Maó massís d'elaboració manual R-15, de 290x140x40 mm, cares vistes, categoria I, HD, segons la norma UNE-EN 771-1	0,34000	€
B0F17251	u	Maó massís d'elaboració mecànica R-15, de 290x140x50 mm, per a revestir, categoria I, HD, segons la norma UNE-EN 771-1	0,30000	€
B0F1D2A1	u	Maó calat, de 290x140x100 mm, per a revestir, categoria I, HD, segons la norma UNE-EN 771-1	0,18000	€
B0F1F2A1	u	Maó calat R-15, de 290x140x100 mm, per a revestir, categoria I, HD, segons la norma UNE-EN 771-1	0,18000	€
B0F74240	u	Maó foradat senzill de 290x140x40 mm, categoria I, LD, segons la norma UNE-EN 771-1	0,13000	€
B0F85240	u	Supermaó de 500x200x40 mm, p/revestir, categoria I, LD, segons la norma UNE-EN 771-1	0,26000	€
B0G1X001	u	Llosa de pedra per graó tipus Breinco Petra white de 60x40x15	22,95000	€
B0GAB1C7	m	Peça de pedra artificial de morter de ciment blanc, sortida de motlle, per a coronament de parets de 13 a 17,5 cm de gruix i amb dos cantells en escaire	33,12000	€
B0GAB1D7	m	Peça de pedra artificial de morter de ciment blanc, sortida de motlle, per a coronament de parets de 18 a 27,5 cm de gruix i amb dos cantells en escaire	37,92000	€
B0GAB1F5	m	Peça de pedra artificial de morter de ciment blanc, sortida de motlle, per a coronament de parets de 33 a 47 cm de gruix i amb trencaaigües als dos cantells	56,25000	€
B2RA71H1	t	Deposició controlada a dipòsit autoritzat, amb cànon sobre la deposició controlada dels residus de la construcció inclòs, segons la LLEI 8/2008, de residus de formigó inerts amb una densitat 1,45 t/m3, procedents de construcció o demolició, amb codi 170101 segons la Llista Europea de Residus (ORDEN MAM/304/2002)	10,50000	€
B2RA75A0	t	Deposició controlada a dipòsit autoritzat de residus barrejats no especials amb una densitat 0,43 t/m3, procedents de construcció o demolició, amb codi 170904 segons la Llista Europea de Residus (ORDEN MAM/304/2002)	75,00000	€
B2RA7LP0	m3	Deposició controlada a dipòsit autoritzat de residus de terra inerts amb una densitat 1,6 t/m3, procedents d'excavació, amb codi 170504 segons la Llista Europea de Residus (ORDEN MAM/304/2002)	4,70000	€
B52211N0	u	Teula àrab de ceràmica de fabricació mecànica color vermell, de 30 peces/m2, com a màxim	0,46000	€
B52219L0	u	Teula àrab de ceràmica de fabricació mecànica color envellit, de 20 peces/m2, com a màxim	0,58000	€
B5232AB0	u	Teula plana de morter de ciment color variable, d'11 peces m2	1,00000	€
B7Z22000	kg	Emulsió bituminosa, tipus EB	1,30000	€
B89ZB000	kg	Esmalt sintètic	10,50000	€
B89ZM000	kg	Pintura partícules metàl·liques	12,13000	€
B89ZPE00	kg	Pintura plàstica per a exteriors	4,57000	€
B8Z101AE	m2	Malla de fibra de vidre revestida de PVC de dimensions 10x10 mm, amb un pes mínim de 145 g/m2	3,79000	€
B8ZAA000	kg	Imprimació antioxidant	11,41000	€
B8ZAD000	kg	Polímer acrílic	4,91000	€
B96AX001	m	Vorada de xapa d'acer 'corten', de 10 mm de gruix i 350 mm d'alçària, inclòs elements metàl·lics d'ancoratge soldats a la xapa	63,40000	€
B9F1X001	m2	Peça de paviment de formigó de forma rectangular de 20x30 cm i 10 cm de gruix, de Breinco VS5 Petra White Complete	43,30000	€
B9GZ1200	t	Pols de quars color	1.507,65000	€
BB121JB0	m	Barana d'acer, amb passamà, travesser inferior i superior, muntants cada 100 cm i brèndoles cada 10 cm, de 100 a 120 cm de d'alçària	107,21000	€
BB121VA0	m	Barana d'acer, amb passamà, travesser inferior i superior, muntants cada 150 cm i brèndoles cada 20 cm, de 100 cm de d'alçària	85,38000	€

QUADRE DE PREUS Nº 2

MATERIALS

CODI	UA	DESCRIPCIÓ	PREU	
BB14C320	m	Passamà de perfil d'acer de 30 a 50 mm de diàmetre, i suports de perfil d'acer de 15 mm de diàmetre cada 2 m	9,59000	€
BB92S50A	u	Caràcter numèric, d'alumini cromat, de 60 mm d'alçària, per a col·locar amb adhesiu	1,31000	€
BB92S60A	u	Caràcter numèric, d'alumini cromat, de 80 mm d'alçària, per a col·locar amb adhesiu	2,17000	€
BD13177B	m	Tub de PVC-U de paret massissa, àrea d'aplicació B segons norma UNE-EN 1329-1, de DN 110 mm i de llargària 3 m, per a encolar	2,66000	€
BD13197B	m	Tub de PVC-U de paret massissa, àrea d'aplicació B segons norma UNE-EN 1329-1, de DN 160 mm i de llargària 3 m, per a encolar	3,90000	€
BD1Z2200	u	Brida per a tub de PVC de diàmetre entre 75 i 110 mm	1,19000	€
BD1Z2300	u	Brida per a tub de PVC de diàmetre entre 125 i 160 mm	2,28000	€
BD5L2580	m2	Làmina drenant nodular de polietilè d'alta densitat, amb un geotèxtil de polipropilè adherit en una de les seves cares, amb nòduls de 8 mm d'alçària aproximada i una resistència a la compressió aproximada de 150 kN/m2	5,70000	€
BD5ZBJA0	u	Reixa fixa per a embornal, de fosa grisa de 780x340x40 mm i 41 kg de pes	50,70000	€
BD7JC400	m	Tub de polietilè d'alta densitat de designació PE 100, de 160 mm de diàmetre nominal, de 10 bar de pressió nominal, sèrie SDR 17, segons la norma UNE-EN 13244-2	9,75000	€
BDW3B700	u	Accessori genèric per a tub de PVC de D=110 mm	5,14000	€
BDW3B900	u	Accessori genèric per a tub de PVC de D=160 mm	15,82000	€
BDY3B700	u	Element de muntatge per a tub de PVC de D=110 mm	0,08000	€
BDY3B900	u	Element de muntatge per a tub de PVC de D=160 mm	0,24000	€
BQ13X001	u	Bloc de formigó de 45x45x45 cm , de Breinco square Puff White	163,00000	€
BQ31X001	u	Font per a exteriors tipus Breinco Angle font white	1.385,00000	€
BQ3Z1300	u	Part proporcional d'accessoris i elements de muntatge per a connexió a la xarxa d'aigua potable i a la xarxa de sanejament de font per a exterior	25,54000	€
BV1D2202	u	Anàlisi granulomètrica per tamisatge d'una mostra de sòl, segons la norma UNE 103101	31,70000	€
BV1D4204	u	Determinació dels límits d'Atterberg (límit líquid i límit plàstic) d'una mostra de sòl, segons la norma UNE 103103, UNE 103104	36,13000	€
BV1D8208	u	Assaig de piconatge pel mètode del Proctor modificat d'una mostra de sòl, segons la norma UNE 103501	64,53000	€
BV1DA209	u	Determinació de l'índex CBR en laboratori, amb la metodologia del Próctor modificat (a tres punts) d'una mostra de sòl, segons la norma UNE 103502	120,95000	€
BV1DE20C	u	Determinació de la densitat relativa d'una mostra de sòl, segons la norma UNE 103302	47,17000	€
BV1DK10Y	u	Determinació del contingut de guix d'un sòl, segons la norma NLT 115	81,06000	€
BV1DK20H	u	Determinació del contingut de matèria orgànica, pel mètode del permanganat potàssic d'una mostra de sòl, segons la norma UNE 103204	43,16000	€
BV1DN10Z	u	Determinació del contingut de sals solubles d'un sòl, segons la norma NLT 114	38,99000	€
BV21770A	u	Mostreig, realització de con d'Abrams, elaboració de les provetes, cura, recapçament i assaig a compressió d'una sèrie de cinc provetes cilíndriques de 15x30 cm, segons la norma UNE-EN 12350-1, UNE-EN 12350-2, UNE-EN 12390-1, UNE-EN 12390-2, UNE-EN 12390-3	99,26000	€
BV219806	u	Cura i assaig a flexotracció d'una proveta prismàtica de 15x15x60 cm, segons la norma UNE-EN 12390-1, UNE-EN 12390-2, UNE-EN 12390-5	31,76000	€
BVA2M10X	u	Assaig de col·lapse d'un sòl, segons la norma NLT 254	88,61000	€
BVA2R10P	u	Determinació in situ de la humitat i la densitat pel mètode dels isòtops radioactius, d'un sòl, segons la norma ASTM D 6938, per a un nombre mínim de determinacions conjuntes igual a 15	13,65000	€
BVA2Y20G	u	Determinació de la pressió d'inflament pel mètode de l'edòmetre d'una mostra de sòl, segons la norma UNE 103602	82,07000	€

QUADRE DE PREUS Nº 2

Data: 27/10/16

ELEMENTS COMPOSTOS

CODI	UA	DESCRIPCIÓ						PREU
D060M0B2	m3	Formigó de 150 kg/m3, amb una proporció en volum 1:4:8, amb ciment pòrtland amb filler calcari CEM II/B-L 32,5 R i granulat de pedra granítica de grandària màxima 20 mm, elaborat a l'obra amb formigonera de 250 l	**Rend.: 1,000**				**77,08000**	**€**
			Unitats		Preu EURO	Parcial		Import
Ma d'obra								
A0150000	h	Manobre especialista	0,900	/R x	19,34000	= 17,40600		
				Subtotal:		17,40600		17,40600
Maquinària								
C1705700	h	Formigonera de 250 l	0,450	/R x	2,80000	= 1,26000		
				Subtotal:		1,26000		1,26000
Materials								
B0111000	m3	Aigua	0,180	x	1,63000	= 0,29340		
B0312010	t	Sorra de pedrera de pedra granítica per a formigons	0,650	x	18,47000	= 12,00550		
B0332Q10	t	Grava de pedrera de pedra granítica, de grandària màxima 20 mm, per a formigons	1,550	x	19,64000	= 30,44200		
B0512401	t	Ciment pòrtland amb filler calcari CEM II/B-L 32,5 R segons UNE-EN 197-1, en sacs	0,150	x	103,30000	= 15,49500		
				Subtotal:		58,23590		58,23590
			DESPESES AUXILIARS		1,00 %			0,17406
			COST DIRECTE					77,07596
			COST EXECUCIÓ MATERIAL					**77,07596**
D0701461	m3	Morter de ciment pòrtland amb filler calcari CEM II/B-L i sorra, amb 200 kg/m3 de ciment, amb una proporció en volum 1:8 i 2,5 N/mm2 de resistència a compressió, elaborat a l'obra	**Rend.: 1,000**				**73,09000**	**€**
			Unitats		Preu EURO	Parcial		Import
Ma d'obra								
A0150000	h	Manobre especialista	1,000	/R x	19,34000	= 19,34000		
				Subtotal:		19,34000		19,34000
Maquinària								
C1705600	h	Formigonera de 165 l	0,700	/R x	1,73000	= 1,21100		
				Subtotal:		1,21100		1,21100
Materials								
B0111000	m3	Aigua	0,200	x	1,63000	= 0,32600		
B0310020	t	Sorra de pedrera per a morters	1,740	x	18,02000	= 31,35480		
B0512401	t	Ciment pòrtland amb filler calcari CEM II/B-L 32,5 R segons UNE-EN 197-1, en sacs	0,200	x	103,30000	= 20,66000		
				Subtotal:		52,34080		52,34080

QUADRE DE PREUS Nº 2

Data: 27/10/16

ELEMENTS COMPOSTOS

CODI	UA	DESCRIPCIÓ					PREU
			DESPESES AUXILIARS	1,00 %			0,19340
			COST DIRECTE				73,08520
			COST EXECUCIÓ MATERIAL				**73,08520**

D0701641	m3	Morter de ciment pòrtland amb filler calcari CEM II/B-L i sorra, amb 250 kg/m3 de ciment, amb una proporció en volum 1:6 i 5 N/mm2 de resistència a compressió, elaborat a l'obra	**Rend.: 1,000**					**76,27000**	**€**
			Unitats		Preu EURO		Parcial		Import
Ma d'obra									
A0150000	h	Manobre especialista	1,000	/R x	19,34000	=	19,34000		
				Subtotal:			19,34000		19,34000
Maquinària									
C1705600	h	Formigonera de 165 l	0,700	/R x	1,73000	=	1,21100		
				Subtotal:			1,21100		1,21100
Materials									
B0111000	m3	Aigua	0,200	x	1,63000	=	0,32600		
B0310020	t	Sorra de pedrera per a morters	1,630	x	18,02000	=	29,37260		
B0512401	t	Ciment pòrtland amb filler calcari CEM II/B-L 32,5 R segons UNE-EN 197-1, en sacs	0,250	x	103,30000	=	25,82500		
				Subtotal:			55,52360		55,52360
			DESPESES AUXILIARS	1,00 %					0,19340
			COST DIRECTE						76,26800
			COST EXECUCIÓ MATERIAL						**76,26800**

D070A4D1	m3	Morter mixt de ciment pòrtland amb filler calcari CEM II/B-L, calç i sorra, amb 200 kg/m3 de ciment, amb una proporció en volum 1:2:10 i 2,5 N/mm2 de resistència a compressió, elaborat a l'obra	**Rend.: 1,000**					**154,32000**	**€**
			Unitats		Preu EURO		Parcial		Import
Ma d'obra									
A0150000	h	Manobre especialista	1,050	/R x	19,34000	=	20,30700		
				Subtotal:			20,30700		20,30700
Maquinària									
C1705600	h	Formigonera de 165 l	0,725	/R x	1,73000	=	1,25425		
				Subtotal:			1,25425		1,25425
Materials									
B0111000	m3	Aigua	0,200	x	1,63000	=	0,32600		
B0310020	t	Sorra de pedrera per a morters	1,530	x	18,02000	=	27,57060		
B0512401	t	Ciment pòrtland amb filler calcari CEM II/B-L 32,5 R segons UNE-EN 197-1, en sacs	0,200	x	103,30000	=	20,66000		
B0532310	kg	Calç aèria CL 90, en sacs	400,000	x	0,21000	=	84,00000		
				Subtotal:			132,55660		132,55660

QUADRE DE PREUS Nº 2

Data: 27/10/16 Pàg.: 8

ELEMENTS COMPOSTOS

CODI	UA	DESCRIPCIÓ					PREU
			DESPESES AUXILIARS	1,00 %			0,20307
			COST DIRECTE				154,32092
			COST EXECUCIÓ MATERIAL				**154,32092**

D070C6C1 m3 Morter mixt de ciment blanc de ram de paleta BL, calç i sorra de marbre blanc, amb 250 kg/m3 de ciment, amb una proporció en volum 1:1:7 i 5 N/mm2 de resistència a compressió, elaborat a l'obra **Rend.: 1,000** **294,63000** €

			Unitats		Preu EURO		Parcial	Import
Ma d'obra								
A0150000	h	Manobre especialista	1,300	/R x	19,34000	=	25,14200	
				Subtotal:			25,14200	25,14200
Maquinària								
C1705600	h	Formigonera de 165 l	0,900	/R x	1,73000	=	1,55700	
				Subtotal:			1,55700	1,55700
Materials								
B0111000	m3	Aigua	0,200	x	1,63000	=	0,32600	
B0313000	t	Sorra de marbre blanc	1,520	x	115,01000	=	174,81520	
B051E201	t	Ciment blanc de ram de paleta BL 22,5 X segons UNE 80305, en sacs	0,250	x	160,16000	=	40,04000	
B0532310	kg	Calç aèria CL 90, en sacs	250,000	x	0,21000	=	52,50000	
				Subtotal:			267,68120	267,68120

			DESPESES AUXILIARS	1,00 %			0,25142
			COST DIRECTE				294,63162
			COST EXECUCIÓ MATERIAL				**294,63162**

D0714821 m3 Morter de ciment amb ciment pòrtland amb filler calcari CEM II/B-L i sorra, amb additiu inclusor aire/plastificant i 380 kg/m3 de ciment, amb una proporció en volum 1:4 i 10 N/mm2 de resistència a compressió, elaborat a l'obra **Rend.: 1,000** **88,70000** €

			Unitats		Preu EURO		Parcial	Import
Ma d'obra								
A0150000	h	Manobre especialista	1,000	/R x	19,34000	=	19,34000	
				Subtotal:			19,34000	19,34000
Maquinària								
C1705600	h	Formigonera de 165 l	0,700	/R x	1,73000	=	1,21100	
				Subtotal:			1,21100	1,21100
Materials								
B0111000	m3	Aigua	0,200	x	1,63000	=	0,32600	
B0310020	t	Sorra de pedrera per a morters	1,520	x	18,02000	=	27,39040	
B0512401	t	Ciment pòrtland amb filler calcari CEM II/B-L 32,5 R segons UNE-EN 197-1, en sacs	0,380	x	103,30000	=	39,25400	
B081C010	kg	Additiu inclusor aire/plastificant per a morter, segons la norma UNE-EN 934-3	0,760	x	1,30000	=	0,98800	

QUADRE DE PREUS Nº 2

ELEMENTS COMPOSTOS

CODI	UA	DESCRIPCIÓ				PREU
			Subtotal:		67,95840	67,95840
			DESPESES AUXILIARS	1,00 %		0,19340
			COST DIRECTE			88,70280
			COST EXECUCIÓ MATERIAL			**88,70280**

D0B2C100	kg	Acer en barres corrugades elaborat a l'obra i manipulat a taller B500SD, de límit elàstic >= 500 N/mm2	**Rend.: 1,000**			**0,86000 €**
			Unitats	Preu EURO	Parcial	Import
Ma d'obra						
A0124000	h	Oficial 1a ferrallista	0,005	/R x 22,37000 =	0,11185	
A0134000	h	Ajudant ferrallista	0,005	/R x 19,86000 =	0,09930	
			Subtotal:		0,21115	0,21115
Materials						
B0A14200	kg	Filferro recuit de diàmetre 1,3 mm	0,0102	x 1,16000 =	0,01183	
B0B2C000	kg	Acer en barres corrugades B500SD de límit elàstic >= 500 N/mm2	1,050	x 0,60000 =	0,63000	
			Subtotal:		0,64183	0,64183
			DESPESES AUXILIARS	1,00 %		0,00211
			COST DIRECTE			0,85509
			COST EXECUCIÓ MATERIAL			**0,85509**

QUADRE DE PREUS Nº 2

Data: 27/10/16

PARTIDES D'OBRA

NÚM	CODI	UA	DESCRIPCIÓ						PREU
	4B14C32E	m	Passamà de tub rodó de D 30 a 50 mm col·locat amb suports de perfil d'acer de D 15 mm cada 2 m, ancorat a l'obra amb morter de ciment pòrtland de dosificació 1:4 elaborat a l'obra amb acabat pintat amb 2 capes d'emprimació antioxidant i 2 capes d'esmalt sintètic	**Rend.:**	**1,000**			**20,85**	**€**
				Unitats		Preu EURO	Parcial		Import
Partides d'obra									
	K89F5BJB	m	Pintat de tub d'acer, a l'esmalt sintètic, amb dues capes d'imprimació antioxidant i 2 capes d'acabat, fins a 2´´ de diàmetre, com a màxim	1,000	x	5,38694	= 5,38694		
	KB14C32E	m	Passamà de perfil d'acer de 30 a 50 mm de diàmetre, i suports de perfil d'acer de 15 mm de diàmetre cada 2 m, col·locat ancorat a l'obra	1,000	x	14,27918	= 14,27918		
					Subtotal:		19,66612		19,66612
				COST DIRECTE					19,66612
				DESPESES INDIRECTES		6,00	%		1,17997
				COST EXECUCIÓ MATERIAL					**20,84609**
	E4D2D223	m2	Muntatge i desmuntatge d'una cara d'encofrat, amb tauler de fusta de pi, per a murs de base curvilínia, encofrats a una cara, d'alçària <= 3 m, per a deixar el formigó vist	**Rend.:**	**1,000**			**52,38**	**€**
				Unitats		Preu EURO	Parcial		Import
Ma d'obra									
	A0123000	h	Oficial 1a encofrador	1,001	/R x	22,37000	= 22,39237		
	A0133000	h	Ajudant encofrador	1,100	/R x	19,86000	= 21,84600		
					Subtotal:		44,23837		44,23837
Materials									
	B0A14300	kg	Filferro recuit de diàmetre 3 mm	0,200	x	1,05000	= 0,21000		
	B0A31000	kg	Clau acer	0,1501	x	1,34000	= 0,20113		
	B0D21030	m	Tauló de fusta de pi per a 10 usos	1,496	x	0,41000	= 0,61336		
	B0D31000	m3	Llata de fusta de pi	0,001	x	222,60000	= 0,22260		
	B0D625A0	cu	Puntal metàl·lic i telescòpic per a 3 m d'alçària i 150 usos	0,0101	x	9,28000	= 0,09373		
	B0D71120	m2	Tauler elaborat amb fusta de pi, de 22 mm de gruix, per a 5 usos	1,100	x	2,48000	= 2,72800		
					Subtotal:		4,06882		4,06882
				DESPESES AUXILIARS		2,50	%		1,10596
				COST DIRECTE					49,41315
				DESPESES INDIRECTES		6,00	%		2,96479
				COST EXECUCIÓ MATERIAL					**52,37794**
	E9GZ2000	m2	Ratllat manual de paviments de formigó	**Rend.:**	**1,000**			**2,41**	**€**
				Unitats		Preu EURO	Parcial		Import
Ma d'obra									
	A0122000	h	Oficial 1a paleta	0,100	/R x	22,37000	= 2,23700		
					Subtotal:		2,23700		2,23700

QUADRE DE PREUS Nº 2

Data: 27/10/16

PARTIDES D'OBRA

NÚM	CODI	UA	DESCRIPCIÓ					PREU
			DESPESES AUXILIARS		1,50	%		0,03356
			COST DIRECTE					2,27056
			DESPESES INDIRECTES		6,00	%		0,13623
			COST EXECUCIÓ MATERIAL					**2,40679**

K4D5ALB0 u Muntatge i desmuntatge de cindri senzill de tauler de fusta d'1 m de llum, com a màxim, d'una relació punt/llum superior a 0,4 **Rend.: 1,000** **85,83 €**

			Unitats		Preu EURO		Parcial	Import
Ma d'obra								
A0122000	h	Oficial 1a paleta	0,750	/R x	22,37000	=	16,77750	
A0140000	h	Manobre	0,750	/R x	18,69000	=	14,01750	
				Subtotal:			30,79500	30,79500
Materials								
B0521200	kg	Guix de designació C6/20/2, segons la norma UNE-EN 13279-1	10,000	x	0,11000	=	1,10000	
B0DFALB0	u	Cindri senzill de tauler de fusta, per a 1 m de llum, com a màxim i amb una relació punt/llum superior a 0,4 m	1,000	x	47,48000	=	47,48000	
B0F74240	u	Maó foradat senzill de 290x140x40 mm, categoria I, LD, segons la norma UNE-EN 771-1	4,000	x	0,13000	=	0,52000	
				Subtotal:			49,10000	49,10000

DESPESES AUXILIARS	3,50	%	1,07783
COST DIRECTE			80,97283
DESPESES INDIRECTES	6,00	%	4,85837
COST EXECUCIÓ MATERIAL			**85,83119**

K89BADJ0 m2 Pintat de barana i reixa d'acer de barrots separats 12 cm, amb pintura de partícules metàl·liques, amb dues capes d'imprimació antioxidant i 2 d'acabat **Rend.: 1,000** **21,17 €**

			Unitats		Preu EURO		Parcial	Import
Ma d'obra								
A012D000	h	Oficial 1a pintor	0,520	/R x	22,37000	=	11,63240	
A013D000	h	Ajudant pintor	0,050	/R x	19,86000	=	0,99300	
				Subtotal:			12,62540	12,62540
Materials								
B89ZM000	kg	Pintura partícules metàl·liques	0,3978	x	12,13000	=	4,82531	
B8ZAA000	kg	Imprimació antioxidant	0,204	x	11,41000	=	2,32764	
				Subtotal:			7,15295	7,15295

DESPESES AUXILIARS	1,50	%	0,18938
COST DIRECTE			19,96773
DESPESES INDIRECTES	6,00	%	1,19806
COST EXECUCIÓ MATERIAL			**21,16579**

QUADRE DE PREUS Nº 2

Data: 27/10/16

PARTIDES D'OBRA

NÚM	CODI	UA	DESCRIPCIÓ						PREU
	K89F5BJB	m	Pintat de tub d'acer, a l'esmalt sintètic, amb dues capes d'imprimació antioxidant i 2 capes d'acabat, fins a 2´´ de diàmetre, com a màxim	**Rend.: 1,000**					**5,71 €**
				Unitats		Preu EURO		Parcial	Import
Ma d'obra									
	A012D000	h	Oficial 1a pintor	0,175	/R x	22,37000	=	3,91475	
	A013D000	h	Ajudant pintor	0,020	/R x	19,86000	=	0,39720	
					Subtotal:			4,31195	4,31195
Materials									
	B89ZB000	kg	Esmalt sintètic	0,0408	x	10,50000	=	0,42840	
	B8ZAA000	kg	Imprimació antioxidant	0,051	x	11,41000	=	0,58191	
					Subtotal:			1,01031	1,01031
				DESPESES AUXILIARS		1,50	%		0,06468
				COST DIRECTE					5,38694
				DESPESES INDIRECTES		6,00	%		0,32322
				COST EXECUCIÓ MATERIAL					**5,71016**
	K89F5BJC	m	Pintat de tub d'acer, a l'esmalt sintètic, amb dues capes d'imprimació antioxidant i 2 capes d'acabat, 2 a 4´´ de diàmetre, com a màxim	**Rend.: 1,000**					**6,89 €**
				Unitats		Preu EURO		Parcial	Import
Ma d'obra									
	A012D000	h	Oficial 1a pintor	0,200	/R x	22,37000	=	4,47400	
	A013D000	h	Ajudant pintor	0,022	/R x	19,86000	=	0,43692	
					Subtotal:			4,91092	4,91092
Materials									
	B89ZB000	kg	Esmalt sintètic	0,0612	x	10,50000	=	0,64260	
	B8ZAA000	kg	Imprimació antioxidant	0,0765	x	11,41000	=	0,87287	
					Subtotal:			1,51547	1,51547
				DESPESES AUXILIARS		1,50	%		0,07366
				COST DIRECTE					6,50005
				DESPESES INDIRECTES		6,00	%		0,39000
				COST EXECUCIÓ MATERIAL					**6,89006**
	KB121JBE	m	Barana d'acer, amb passamà, travesser inferior i superior, muntants cada 100 cm i brèndoles cada 10 cm, de 100 a 120 cm d'alçària, ancorada a l'obra amb morter	**Rend.: 1,000**					**139,65 €**
				Unitats		Preu EURO		Parcial	Import
Ma d'obra									
	A0122000	h	Oficial 1a paleta	0,300	/R x	22,37000	=	6,71100	
	A012F000	h	Oficial 1a manyà	0,400	/R x	22,87000	=	9,14800	
	A013F000	h	Ajudant manyà	0,200	/R x	20,07000	=	4,01400	
	A0140000	h	Manobre	0,200	/R x	18,69000	=	3,73800	
					Subtotal:			23,61100	23,61100
Materials									

QUADRE DE PREUS Nº 2

Data: 27/10/16

PARTIDES D'OBRA

NÚM	CODI	UA	DESCRIPCIÓ						PREU
	B0710180	t	Morter per a ram de paleta, classe M 7,5 (7,5 N/mm2), en sacs, de designació (G) segons norma UNE-EN 998-2	0,010	x	33,14000	=	0,33140	
	BB121JB0	m	Barana d'acer, amb passamà, travesser inferior i superior, muntants cada 100 cm i brèndoles cada 10 cm, de 100 a 120 cm de d'alçària	1,000	x	107,21000	=	107,21000	
					Subtotal:			107,54140	107,54140
			DESPESES AUXILIARS			2,50	%		0,59028
			COST DIRECTE						131,74268
			DESPESES INDIRECTES			6,00	%		7,90456
			COST EXECUCIÓ MATERIAL						**139,64724**
	KB12X001	m	Barana d'acer, amb passamà de 40mm de diàmetre, travesser inferior i superior, muntants i sense brèndoles, amb creus de sant andreu als extrems de la barana, de 100 cm d'alçària, fixada mecànicament a l'obra amb tac d'acer, volandera i femella	**Rend.: 1,000**					**78,98 €**
				Unitats		Preu EURO		Parcial	Import
Ma d'obra									
	A012F000	h	Oficial 1a manyà	0,400	/R x	22,87000	=	9,14800	
	A013F000	h	Ajudant manyà	0,200	/R x	20,07000	=	4,01400	
					Subtotal:			13,16200	13,16200
Materials									
	B0A62F90	u	Tac d'acer de d 10 mm, amb cargol, volandera i femella	1,330	x	0,94000	=	1,25020	
	BB121VA0	m	Barana d'acer, amb passamà, travesser inferior i superior, muntants cada 150 cm i brèndoles cada 20 cm, de 100 cm de d'alçària	0,700	x	85,38000	=	59,76600	
					Subtotal:			61,01620	61,01620
			DESPESES AUXILIARS			2,50	%		0,32905
			COST DIRECTE						74,50725
			DESPESES INDIRECTES			6,00	%		4,47044
			COST EXECUCIÓ MATERIAL						**78,97769**
	KB14C32E	m	Passamà de perfil d'acer de 30 a 50 mm de diàmetre, i suports de perfil d'acer de 15 mm de diàmetre cada 2 m, col·locat ancorat a l'obra	**Rend.: 1,000**					**15,14 €**
				Unitats		Preu EURO		Parcial	Import
Ma d'obra									
	A0122000	h	Oficial 1a paleta	0,100	/R x	22,37000	=	2,23700	
	A0140000	h	Manobre	0,100	/R x	18,69000	=	1,86900	
					Subtotal:			4,10600	4,10600
Materials									
	B0710180	t	Morter per a ram de paleta, classe M 7,5 (7,5 N/mm2), en sacs, de designació (G) segons norma UNE-EN 998-2	0,0145	x	33,14000	=	0,48053	
	BB14C320	m	Passamà de perfil d'acer de 30 a 50 mm de diàmetre, i suports de perfil d'acer de 15 mm de diàmetre cada 2 m	1,000	x	9,59000	=	9,59000	

QUADRE DE PREUS Nº 2

Data: 27/10/16

PARTIDES D'OBRA

NÚM	CODI	UA	DESCRIPCIÓ				PREU
			Subtotal:			10,07053	10,07053
			DESPESES AUXILIARS	2,50	%		0,10265
			COST DIRECTE				14,27918
			DESPESES INDIRECTES	6,00	%		0,85675
			COST EXECUCIÓ MATERIAL				**15,13593**

P-1 **4B12X001** m Barana d'acer, amb passamà de 40mm de diàmetre, travesser superior i inferior, muntants cada 100 cm i sense brèndoles cada 12 cm, de 90 cm d'alçària com a màxim, ancorada amb 2 capes d'emprimació antioxidant i 2 capes d'acabat amb pintura metàl·lica anticorrosiva, segons detall de documentació gràfica **Rend.: 1,000** **120,99 €**

				Unitats		Preu EURO		Parcial	Import
Partides d'obra									
	K89BADJ0	m2	Pintat de barana i reixa d'acer de barrots separats 12 cm, amb pintura de partícules metàl·liques, amb dues capes d'imprimació antioxidant i 2 d'acabat	1,000	x	19,96773	=	19,96773	
	K89F5BJB	m	Pintat de tub d'acer, a l'esmalt sintètic, amb dues capes d'imprimació antioxidant i 2 capes d'acabat, fins a 2´´ de diàmetre, com a màxim	1,000	x	5,38694	=	5,38694	
	KB12X001	m	Barana d'acer, amb passamà de 40mm de diàmetre, travesser inferior i superior, muntants i sense brèndoles, amb creus de sant andreu als extrems de la barana, de 100 cm d'alçària, fixada mecànicament a l'obra amb tac d'acer, volandera i femella	1,000	x	74,50725	=	74,50725	
	KB14C32E	m	Passamà de perfil d'acer de 30 a 50 mm de diàmetre, i suports de perfil d'acer de 15 mm de diàmetre cada 2 m, col·locat ancorat a l'obra	1,000	x	14,27918	=	14,27918	
			Subtotal:					114,14110	114,14110
			COST DIRECTE						114,14110
			DESPESES INDIRECTES			6,00	%		6,84847
			COST EXECUCIÓ MATERIAL						**120,98957**

P-2 **4B12X002** m Barana d'acer, amb passamà de 40 mm de diàmetre, travesser inferior, muntants cada 100 cm i brèndoles cada 10 cm, de 120 a 140 cm d'alçària com a màxim, ancorada amb 2 capes d'emprimació antioxidant i 2 capes d'acabat amb pintura metàl·lica anticorrosiva **Rend.: 1,000** **181,66 €**

				Unitats		Preu EURO		Parcial	Import
Partides d'obra									
	4B14C32E	m	Passamà de tub rodó de D 30 a 50 mm col·locat amb suports de perfil d'acer de D 15 mm cada 2 m, ancorat a l'obra amb morter de ciment pòrtland de dosificació 1:4 elaborat a l'obra amb acabat pintat amb 2 capes d'emprimació antioxidant i 2 capes d'esmalt sintètic	1,000	x	19,66612	=	19,66612	
	K89BADJ0	m2	Pintat de barana i reixa d'acer de barrots separats 12 cm, amb pintura de partícules metàl·liques, amb dues capes d'imprimació antioxidant i 2 d'acabat	1,000	x	19,96773	=	19,96773	
	KB121JBE	m	Barana d'acer, amb passamà, travesser inferior i superior, muntants cada 100 cm i brèndoles cada 10 cm, de 100 a 120 cm d'alçària, ancorada a l'obra amb morter	1,000	x	131,74268	=	131,74268	

QUADRE DE PREUS Nº 2

Data: 27/10/16

PARTIDES D'OBRA

NÚM	CODI	UA	DESCRIPCIÓ					PREU
				Subtotal:		171,37653		171,37653
				COST DIRECTE				171,37653
				DESPESES INDIRECTES	6,00 %			10,28259
				COST EXECUCIÓ MATERIAL				**181,65912**
P-3	**4B14X001**	m	Passamà de tub rodó de D 40 mm col·locat amb suports de perfil d'acer de D 15 mm cada 2 m, ancorat a l'obra amb morter de ciment pòrtland de dosificació 1:4 elaborat a l'obra amb acabat pintat amb 2 capes d'emprimació antioxidant i 2 capes d'esmalt sintètic	**Rend.: 1,000**				**20,85 €**
				Unitats	Preu EURO	Parcial		Import
Partides d'obra								
	K89F5BJB	m	Pintat de tub d'acer, a l'esmalt sintètic, amb dues capes d'imprimació antioxidant i 2 capes d'acabat, fins a 2´´ de diàmetre, com a màxim	1,000	x 5,38694	= 5,38694		
	KB14C32E	m	Passamà de perfil d'acer de 30 a 50 mm de diàmetre, i suports de perfil d'acer de 15 mm de diàmetre cada 2 m, col·locat ancorat a l'obra	1,000	x 14,27918	= 14,27918		
				Subtotal:		19,66612		19,66612
				COST DIRECTE				19,66612
				DESPESES INDIRECTES	6,00 %			1,17997
				COST EXECUCIÓ MATERIAL				**20,84609**
P-4	**E4D2DA03**	m2	Muntatge i desmuntatge d'una cara d'encofrat, amb tauler de fusta de pi, per a murs de base rectilínia, encofrats a dues cares, d'alçària <= 3 m	**Rend.: 1,000**				**24,62 €**
				Unitats	Preu EURO	Parcial		Import
Ma d'obra								
	A0123000	h	Oficial 1a encofrador	0,453	/R x 22,37000	= 10,13361		
	A0133000	h	Ajudant encofrador	0,498	/R x 19,86000	= 9,89028		
				Subtotal:		20,02389		20,02389
Materials								
	B0A14300	kg	Filferro recuit de diàmetre 3 mm	0,200	x 1,05000	= 0,21000		
	B0A31000	kg	Clau acer	0,1501	x 1,34000	= 0,20113		
	B0D21030	m	Tauló de fusta de pi per a 10 usos	1,496	x 0,41000	= 0,61336		
	B0D31000	m3	Llata de fusta de pi	0,001	x 222,60000	= 0,22260		
	B0D625A0	cu	Puntal metàl·lic i telescòpic per a 3 m d'alçària i 150 usos	0,0101	x 9,28000	= 0,09373		
	B0D71130	m2	Tauler elaborat amb fusta de pi, de 22 mm de gruix, per a 10 usos	1,100	x 1,24000	= 1,36400		
				Subtotal:		2,70482		2,70482
				DESPESES AUXILIARS	2,50 %			0,50060
				COST DIRECTE				23,22931
				DESPESES INDIRECTES	6,00 %			1,39376
				COST EXECUCIÓ MATERIAL				**24,62307**

QUADRE DE PREUS Nº 2

Data: 27/10/16

PARTIDES D'OBRA

NÚM	CODI	UA	DESCRIPCIÓ						PREU
P-5	**E4D2DA23**	m2	Muntatge i desmuntatge d'una cara d'encofrat, amb tauler de fusta de pi, per a murs de base rectilínia, encofrats a dues cares, d'alçària <= 3 m, per a deixar el formigó vist	**Rend.: 1,000**					**32,02 €**
				Unitats		Preu EURO		Parcial	Import
Ma d'obra									
	A0123000	h	Oficial 1a encofrador	0,577	/R x	22,37000	=	12,90749	
	A0133000	h	Ajudant encofrador	0,634	/R x	19,86000	=	12,59124	
					Subtotal:			25,49873	25,49873
Materials									
	B0A14300	kg	Filferro recuit de diàmetre 3 mm	0,200	x	1,05000	=	0,21000	
	B0A31000	kg	Clau acer	0,1501	x	1,34000	=	0,20113	
	B0D21030	m	Tauló de fusta de pi per a 10 usos	1,496	x	0,41000	=	0,61336	
	B0D31000	m3	Llata de fusta de pi	0,001	x	222,60000	=	0,22260	
	B0D625A0	cu	Puntal metàl·lic i telescòpic per a 3 m d'alçària i 150 usos	0,0101	x	9,28000	=	0,09373	
	B0D71120	m2	Tauler elaborat amb fusta de pi, de 22 mm de gruix, per a 5 usos	1,100	x	2,48000	=	2,72800	
					Subtotal:			4,06882	4,06882
				DESPESES AUXILIARS		2,50	%		0,63747
				COST DIRECTE					30,20502
				DESPESES INDIRECTES		6,00	%		1,81230
				COST EXECUCIÓ MATERIAL					**32,01732**
P-6	**E4D2DB03**	m2	Muntatge i desmuntatge d'una cara d'encofrat, amb tauler de fusta de pi, per a murs de base curvilínia, encofrats a dues cares, d'alçària <= 3 m	**Rend.: 1,000**					**31,39 €**
				Unitats		Preu EURO		Parcial	Import
Ma d'obra									
	A0123000	h	Oficial 1a encofrador	0,594	/R x	22,37000	=	13,28778	
	A0133000	h	Ajudant encofrador	0,653	/R x	19,86000	=	12,96858	
					Subtotal:			26,25636	26,25636
Materials									
	B0A14300	kg	Filferro recuit de diàmetre 3 mm	0,200	x	1,05000	=	0,21000	
	B0A31000	kg	Clau acer	0,1501	x	1,34000	=	0,20113	
	B0D21030	m	Tauló de fusta de pi per a 10 usos	1,496	x	0,41000	=	0,61336	
	B0D31000	m3	Llata de fusta de pi	0,001	x	222,60000	=	0,22260	
	B0D625A0	cu	Puntal metàl·lic i telescòpic per a 3 m d'alçària i 150 usos	0,0101	x	9,28000	=	0,09373	
	B0D71130	m2	Tauler elaborat amb fusta de pi, de 22 mm de gruix, per a 10 usos	1,100	x	1,24000	=	1,36400	
					Subtotal:			2,70482	2,70482
				DESPESES AUXILIARS		2,50	%		0,65641
				COST DIRECTE					29,61759
				DESPESES INDIRECTES		6,00	%		1,77706
				COST EXECUCIÓ MATERIAL					**31,39464**

QUADRE DE PREUS Nº 2

Data: 27/10/16

PARTIDES D'OBRA

NÚM	CODI	UA	DESCRIPCIÓ						PREU
P-7	**E4D2DB23**	m2	Muntatge i desmuntatge d'una cara d'encofrat, amb tauler de fusta de pi, per a murs de base curvilínia, encofrats a dues cares, d'alçària <= 3 m, per a deixar el formigó vist	**Rend.:**	**1,000**				**40,34** €
				Unitats		Preu EURO		Parcial	Import
Ma d'obra									
	A0123000	h	Oficial 1a encofrador	0,750	/R x	22,37000	=	16,77750	
	A0133000	h	Ajudant encofrador	0,825	/R x	19,86000	=	16,38450	
					Subtotal:			33,16200	33,16200
Materials									
	B0A14300	kg	Filferro recuit de diàmetre 3 mm	0,200	x	1,05000	=	0,21000	
	B0A31000	kg	Clau acer	0,1501	x	1,34000	=	0,20113	
	B0D21030	m	Tauló de fusta de pi per a 10 usos	1,496	x	0,41000	=	0,61336	
	B0D31000	m3	Llata de fusta de pi	0,001	x	222,60000	=	0,22260	
	B0D625A0	cu	Puntal metàl·lic i telescòpic per a 3 m d'alçària i 150 usos	0,0101	x	9,28000	=	0,09373	
	B0D71120	m2	Tauler elaborat amb fusta de pi, de 22 mm de gruix, per a 5 usos	1,100	x	2,48000	=	2,72800	
					Subtotal:			4,06882	4,06882
				DESPESES AUXILIARS		2,50	%		0,82905
				COST DIRECTE					38,05987
				DESPESES INDIRECTES		6,00	%		2,28359
				COST EXECUCIÓ MATERIAL					**40,34346**
P-8	**E812X001**	u	Formació d'aresta per a nínxol individual, amb morter mixt 1:2:10, acabat remolinat, pel contorn del nínxol, amb previ muntatge i posterior desmuntatge de cindri de fusta adaptable per a arc de mig punt, inclou coronament, brancals laterals i ampits.	**Rend.:**	**1,000**				**99,27** €
				Unitats		Preu EURO		Parcial	Import
Ma d'obra									
	A0122000	h	Oficial 1a paleta	0,360	/R x	22,37000	=	8,05320	
	A0140000	h	Manobre	0,180	/R x	18,69000	=	3,36420	
					Subtotal:			11,41740	11,41740
Materials									
	D070A4D1	m3	Morter mixt de ciment pòrtland amb filler calcari CEM II/B-L, calç i sorra, amb 200 kg/m3 de ciment, amb una proporció en volum 1:2:10 i 2,5 N/mm2 de resistència a compressió, elaborat a l'obra	0,0063	x	154,32092	=	0,97222	
					Subtotal:			0,97222	0,97222
Partides d'obra									
	K4D5ALB0	u	Muntatge i desmuntatge de cindri senzill de tauler de fusta d'1 m de llum, com a màxim, d'una relació punt/llum superior a 0,4	1,000	x	80,97283	=	80,97283	
					Subtotal:			80,97283	80,97283

QUADRE DE PREUS Nº 2

Data: 27/10/16

PARTIDES D'OBRA

NÚM	CODI	UA	DESCRIPCIÓ				PREU
			DESPESES AUXILIARS	2,50	%		0,28544
			COST DIRECTE				93,64789
			DESPESES INDIRECTES	6,00	%		5,61887
			COST EXECUCIÓ MATERIAL				**99,26676**

P-9 **E812X002** u Formació d'aresta per a nínxol doble, amb morter mixt 1:2:10, acabat remolinat, pel contorn del nínxol, amb previ muntatge i posterior desmuntatge de cindri de fusta adaptable per a arc de mig punt, inclou coronament, brancals laterals i ampits. **Rend.: 1,000** **116,11 €**

				Unitats		Preu EURO		Parcial	Import
Ma d'obra									
	A0122000	h	Oficial 1a paleta	0,480	/R x	22,37000	=	10,73760	
	A0140000	h	Manobre	0,240	/R x	18,69000	=	4,48560	
					Subtotal:			15,22320	15,22320
Materials									
	D070A4D1	m3	Morter mixt de ciment pòrtland amb filler calcari CEM II/B-L, calç i sorra, amb 200 kg/m3 de ciment, amb una proporció en volum 1:2:10 i 2,5 N/mm2 de resistència a compressió, elaborat a l'obra	0,084	x	154,32092	=	12,96296	
					Subtotal:			12,96296	12,96296
Partides d'obra									
	K4D5ALB0	u	Muntatge i desmuntatge de cindri senzill de tauler de fusta d'1 m de llum, com a màxim, d'una relació punt/llum superior a 0,4	1,000	x	80,97283	=	80,97283	
					Subtotal:			80,97283	80,97283

DESPESES AUXILIARS	2,50	%	0,38058
COST DIRECTE			109,53957
DESPESES INDIRECTES	6,00	%	6,57237
COST EXECUCIÓ MATERIAL			**116,11194**

P-10 **E8J36A8K** m Coronament de paret de 33 a 47 cm de gruix, amb pedra artificial de morter de ciment blanc, sortida de motlle, amb trencaaigües als dos cantells, col·locada amb morter mixt 1:2:10 **Rend.: 1,000** **71,92 €**

				Unitats		Preu EURO		Parcial	Import
Ma d'obra									
	A0122000	h	Oficial 1a paleta	0,300	/R x	22,37000	=	6,71100	
	A0140000	h	Manobre	0,150	/R x	18,69000	=	2,80350	
					Subtotal:			9,51450	9,51450
Materials									
	B0GAB1F5	m	Peça de pedra artificial de morter de ciment blanc, sortida de motlle, per a coronament de parets de 33 a 47 cm de gruix i amb trencaaigües als dos cantells	1,020	x	56,25000	=	57,37500	
					Subtotal:			57,37500	57,37500
	D070A4D1	m3	Morter mixt de ciment pòrtland amb filler calcari CEM II/B-L, calç i sorra, amb 200 kg/m3 de ciment, amb una proporció en volum 1:2:10 i 2,5 N/mm2 de resistència a compressió, elaborat a l'obra	0,0053	x	154,32092	=	0,81790	

QUADRE DE PREUS Nº 2

Data: 27/10/16

PARTIDES D'OBRA

NÚM	CODI	UA	DESCRIPCIÓ					PREU
				Subtotal:		58,19290		58,19290
				DESPESES AUXILIARS	1,50 %			0,14272
				COST DIRECTE				67,85012
				DESPESES INDIRECTES	6,00 %			4,07101
				COST EXECUCIÓ MATERIAL				**71,92112**

P-11 **ED15B771** m Tub de PVC-U de paret massissa, àrea d'aplicació B segons norma UNE-EN 1329-1, de DN 110 mm, incloses les peces especials i fixat mecànicament amb brides **Rend.: 1,000** **19,27 €**

				Unitats		Preu EURO		Parcial	Import
Ma d'obra									
	A0127000	h	Oficial 1a col·locador	0,360	/R x	22,51000	=	8,10360	
	A0137000	h	Ajudant col·locador	0,180	/R x	19,99000	=	3,59820	
					Subtotal:			11,70180	11,70180
Materials									
	BD13177B	m	Tub de PVC-U de paret massissa, àrea d'aplicació B segons norma UNE-EN 1329-1, de DN 110 mm i de llargària 3 m, per a encolar	1,400	x	2,66000	=	3,72400	
	BD1Z2200	u	Brida per a tub de PVC de diàmetre entre 75 i 110 mm	0,670	x	1,19000	=	0,79730	
	BDW3B700	u	Accessori genèric per a tub de PVC de D=110 mm	0,330	x	5,14000	=	1,69620	
	BDY3B700	u	Element de muntatge per a tub de PVC de D=110 mm	1,000	x	0,08000	=	0,08000	
					Subtotal:			6,29750	6,29750
				DESPESES AUXILIARS		1,50 %			0,17553
				COST DIRECTE					18,17483
				DESPESES INDIRECTES		6,00 %			1,09049
				COST EXECUCIÓ MATERIAL					**19,26532**

P-12 **ED15X001** m Tub de PVC-U de paret massissa, àrea d'aplicació B segons norma UNE-EN 1329-1, de DN 160 mm, passat per l'interior del mur existent, inclou obertura de forat i posterior ajust de l'obra **Rend.: 1,000** **27,18 €**

				Unitats		Preu EURO		Parcial	Import
Ma d'obra									
	A0127000	h	Oficial 1a col·locador	0,400	/R x	22,51000	=	9,00400	
	A0137000	h	Ajudant col·locador	0,200	/R x	19,99000	=	3,99800	
					Subtotal:			13,00200	13,00200
Materials									
	BD13197B	m	Tub de PVC-U de paret massissa, àrea d'aplicació B segons norma UNE-EN 1329-1, de DN 160 mm i de llargària 3 m, per a encolar	1,400	x	3,90000	=	5,46000	
	BD1Z2300	u	Brida per a tub de PVC de diàmetre entre 125 i 160 mm	0,670	x	2,28000	=	1,52760	
	BDW3B900	u	Accessori genèric per a tub de PVC de D=160 mm	0,330	x	15,82000	=	5,22060	
	BDY3B900	u	Element de muntatge per a tub de PVC de D=160 mm	1,000	x	0,24000	=	0,24000	
					Subtotal:			12,44820	12,44820

QUADRE DE PREUS Nº 2

Data: 27/10/16

PARTIDES D'OBRA

NÚM	CODI	UA	DESCRIPCIÓ						PREU
				DESPESES AUXILIARS		1,50 %			0,19503
				COST DIRECTE					25,64523
				DESPESES INDIRECTES		6,00 %			1,53871
				COST EXECUCIÓ MATERIAL					**27,18394**

P-13 F2191306 m Demolició de vorada col·locada sobre formigó, amb martell trencador muntat sobre retroexcavadora i càrrega manual i mecànica de runa sobre camió o contenidor **Rend.: 1,000** **4,06 €**

				Unitats		Preu EURO		Parcial	Import
Maquinària									
	C1105A00	h	Retroexcavadora amb martell trencador	0,040	/R x	65,71000	=	2,62840	
	C1313330	h	Retroexcavadora sobre pneumàtics de 8 a 10 t	0,024	/R x	50,00000	=	1,20000	
					Subtotal:			3,82840	3,82840
				COST DIRECTE					3,82840
				DESPESES INDIRECTES		6,00 %			0,22970
				COST EXECUCIÓ MATERIAL					**4,05810**

P-14 F2194AU5 m2 Demolició de paviment de formigó, de fins a 30 cm de gruix i més de 2 m d'amplària amb retroexcavadora amb martell trencador i càrrega sobre camió **Rend.: 1,000** **5,71 €**

				Unitats		Preu EURO		Parcial	Import
Maquinària									
	C1105A00	h	Retroexcavadora amb martell trencador	0,065	/R x	65,71000	=	4,27115	
	C1311440	h	Pala carregadora sobre pneumàtics de 15 a 20 t	0,013	/R x	86,18000	=	1,12034	
					Subtotal:			5,39149	5,39149
				COST DIRECTE					5,39149
				DESPESES INDIRECTES		6,00 %			0,32349
				COST EXECUCIÓ MATERIAL					**5,71498**

P-15 F21B3001 m Desmuntatge de barana metàl·lica, amb mitjans mecànics i càrrega sobre camió **Rend.: 1,000** **16,85 €**

				Unitats		Preu EURO		Parcial	Import
Ma d'obra									
	A0121000	h	Oficial 1a	0,052	/R x	22,51000	=	1,17052	
	A0125000	h	Oficial 1a soldador	0,300	/R x	22,88000	=	6,86400	
	A0140000	h	Manobre	0,210	/R x	18,69000	=	3,92490	
	A0150000	h	Manobre especialista	0,060	/R x	19,34000	=	1,16040	
					Subtotal:			13,11982	13,11982
Maquinària									
	C1101200	h	Compressor amb dos martells pneumàtics	0,030	/R x	15,95000	=	0,47850	
	C200S000	h	Equip i elements auxiliars per a tall oxiacetilènic	0,300	/R x	6,99000	=	2,09700	
					Subtotal:			2,57550	2,57550

QUADRE DE PREUS Nº 2

Data: 27/10/16

PARTIDES D'OBRA

NÚM	CODI	UA	DESCRIPCIÓ				PREU
			DESPESES AUXILIARS	1,50	%		0,19680
			COST DIRECTE				15,89212
			DESPESES INDIRECTES	6,00	%		0,95353
			COST EXECUCIÓ MATERIAL				**16,84564**

P-16 **F21QX001** u Retirada de font per a exterior, enderroc de pica i enrajolat, desconnexió del punt d'aigua i derivació a nou punt a connectar a la nova font amb mitjans mecànics i càrrega sobre camió **Rend.: 1,000** **29,26 €**

			Unitats		Preu EURO		Parcial	Import
Ma d'obra								
A0150000	h	Manobre especialista	1,000	/R x	19,34000	=	19,34000	
				Subtotal:			19,34000	19,34000
Maquinària								
C1101200	h	Compressor amb dos martells pneumàtics	0,500	/R x	15,95000	=	7,97500	
				Subtotal:			7,97500	7,97500
			DESPESES AUXILIARS		1,50	%		0,29010
			COST DIRECTE					27,60510
			DESPESES INDIRECTES		6,00	%		1,65631
			COST EXECUCIÓ MATERIAL					**29,26141**

P-17 **F2213422** m3 Excavació per a rebaix en terreny compacte (SPT 20-50), realitzada amb pala excavadora i càrrega directa sobre camió. Amidament real, no es té en compte l'esponajment. **Rend.: 1,000** **3,32 €**

			Unitats		Preu EURO		Parcial	Import
Maquinària								
C1312340	h	Pala excavadora giratoria sobre pneumàtics de 15 a 20 t	0,038	/R x	82,41000	=	3,13158	
				Subtotal:			3,13158	3,13158
			COST DIRECTE					3,13158
			DESPESES INDIRECTES		6,00	%		0,18789
			COST EXECUCIÓ MATERIAL					**3,31947**

P-18 **F2221754** m Excavació de rasa per a pas d'instal·lacions de 40 cm d'amplària i 50 cm de fondària, reblert i compactació amb terres seleccionades de la pròpia excavació, sense pedres, amb retroexcavadora **Rend.: 1,000** **6,40 €**

			Unitats		Preu EURO		Parcial	Import
Ma d'obra								
A0140000	h	Manobre	0,080	/R x	18,69000	=	1,49520	
A0150000	h	Manobre especialista	0,080	/R x	19,34000	=	1,54720	
				Subtotal:			3,04240	3,04240
Maquinària								
C1313330	h	Retroexcavadora sobre pneumàtics de 8 a 10 t	0,0483	/R x	50,00000	=	2,41500	
C133A0J0	h	Picó vibrant amb placa de 30x30 cm	0,080	/R x	6,73000	=	0,53840	

QUADRE DE PREUS Nº 2

PARTIDES D'OBRA

NÚM	CODI	UA	DESCRIPCIÓ					PREU
				Subtotal:		2,95340		2,95340
				DESPESES AUXILIARS	1,50 %			0,04564
				COST DIRECTE				6,04144
				DESPESES INDIRECTES	6,00 %			0,36249
				COST EXECUCIÓ MATERIAL				**6,40392**

P-19 **F2225123** m3 Excavació de rasa de fins a 1 m d'amplària i fins a 2 m de fondària, en terreny compacte, amb retroexcavadora i càrrega mecànica del material excavat **Rend.: 1,000** **9,61 €**

				Unitats		Preu EURO		Parcial	Import
Ma d'obra									
	A0140000	h	Manobre	0,080	/R x	18,69000	=	1,49520	
					Subtotal:			1,49520	1,49520
Maquinària									
	C1313330	h	Retroexcavadora sobre pneumàtics de 8 a 10 t	0,151	/R x	50,00000	=	7,55000	
					Subtotal:			7,55000	7,55000
				DESPESES AUXILIARS		1,50 %			0,02243
				COST DIRECTE					9,06763
				DESPESES INDIRECTES		6,00 %			0,54406
				COST EXECUCIÓ MATERIAL					**9,61169**

P-20 **F227T00F** m2 Repàs i piconatge de caixa de paviment, amb compactació del 95% PM **Rend.: 1,000** **1,38 €**

				Unitats		Preu EURO		Parcial	Import
Maquinària									
	C1331100	h	Motoanivelladora petita	0,010	/R x	56,95000	=	0,56950	
	C13350C0	h	Corró vibratori autopropulsat, de 12 a 14 t	0,011	/R x	66,20000	=	0,72820	
					Subtotal:			1,29770	1,29770
				COST DIRECTE					1,29770
				DESPESES INDIRECTES		6,00 %			0,07786
				COST EXECUCIÓ MATERIAL					**1,37556**

P-21 **F22B1101** m2 Escarificació i compactació del terreny natural fins a 30 cm de profunditat, amb mitjans mecànics **Rend.: 1,000** **2,32 €**

				Unitats		Preu EURO		Parcial	Import
Maquinària									
	C131B2B1	h	Bulldòzer sobre cadenes, d'11 a 17 t, amb escarificadora	0,008	/R x	84,46000	=	0,67568	
	C1335080	h	Corró vibratori autopropulsat, de 8 a 10 t	0,030	/R x	50,44000	=	1,51320	
					Subtotal:			2,18888	2,18888

QUADRE DE PREUS Nº 2

Data: 27/10/16

PARTIDES D'OBRA

NÚM	CODI	UA	DESCRIPCIÓ				PREU
			COST DIRECTE				2,18888
			DESPESES INDIRECTES	6,00	%		0,13133
			COST EXECUCIÓ MATERIAL				**2,32021**

P-22 F2A15000 m3 Subministrament de terra adequada d'aportació **Rend.: 1,000** **5,86 €**

			Unitats		Preu EURO		Parcial	Import
Materials								
B03D5000	m3	Terra adequada	1,000	x	5,53000	=	5,53000	
					Subtotal:		5,53000	5,53000
		COST DIRECTE						5,53000
		DESPESES INDIRECTES			6,00	%		0,33180
		COST EXECUCIÓ MATERIAL						**5,86180**

P-23 F2R24200 m3 Classificació a peu d'obra de residus de construcció o demolició en fraccions segons REAL DECRETO 105/2008, amb mitjans manuals **Rend.: 1,000** **20,11 €**

			Unitats		Preu EURO		Parcial	Import
Ma d'obra								
A0140000	h	Manobre	1,000	/R x	18,69000	=	18,69000	
					Subtotal:		18,69000	18,69000
		DESPESES AUXILIARS			1,50	%		0,28035
		COST DIRECTE						18,97035
		DESPESES INDIRECTES			6,00	%		1,13822
		COST EXECUCIÓ MATERIAL						**20,10857**

P-24 F2R35037 m3 Transport de terres a instal·lació autoritzada de gestió de residus, amb camió de 7 t i temps d'espera per a la càrrega amb mitjans mecànics, amb un recorregut de més de 5 i fins a 10 km **Rend.: 1,000** **5,08 €**

			Unitats		Preu EURO		Parcial	Import
Maquinària								
C1501700	h	Camió per a transport de 7 t	0,153	/R x	31,33000	=	4,79349	
					Subtotal:		4,79349	4,79349
		COST DIRECTE						4,79349
		DESPESES INDIRECTES			6,00	%		0,28761
		COST EXECUCIÓ MATERIAL						**5,08110**

P-25 F2R54269 m3 Transport de residus a instal·lació autoritzada de gestió de residus, amb camió de 12 t i temps d'espera per a la càrrega a màquina, amb un recorregut de més de 10 i fins a 15 km **Rend.: 1,000** **6,85 €**

			Unitats		Preu EURO		Parcial	Import
Maquinària								
C1501800	h	Camió per a transport de 12 t	0,173	/R x	37,34000	=	6,45982	
					Subtotal:		6,45982	6,45982

QUADRE DE PREUS Nº 2

Data: 27/10/16

PARTIDES D'OBRA

NÚM	CODI	UA	DESCRIPCIÓ				PREU
			COST DIRECTE				6,45982
			DESPESES INDIRECTES	6,00	%		0,38759
			COST EXECUCIÓ MATERIAL				**6,84741**

P-26	**F2RA71H1**	m3	Deposició controlada a dipòsit autoritzat, amb cànon sobre la deposició controlada dels residus de la construcció inclòs, segons la LLEI 8/2008, de residus de formigó inerts amb una densitat 1,45 t/m3, procedents de construcció o demolició, amb codi 170101 segons la Llista Europea de Residus (ORDEN MAM/304/2002)	**Rend.: 1,000**		**16,14**	**€**
				Unitats	Preu EURO	Parcial	Import
Materials							
	B2RA71H1	t	Deposició controlada a dipòsit autoritzat, amb cànon sobre la deposició controlada dels residus de la construcció inclòs, segons la LLEI 8/2008, de residus de formigó inerts amb una densitat 1,45 t/m3, procedents de construcció o demolició, amb codi 170101 segons la Llista Europea de Residus (ORDEN MAM/304/2002)	1,450	x 10,50000 =	15,22500	
					Subtotal:	15,22500	15,22500
			COST DIRECTE				15,22500
			DESPESES INDIRECTES		6,00 %		0,91350
			COST EXECUCIÓ MATERIAL				**16,13850**

P-27	**F2RA75A0**	m3	Deposició controlada a dipòsit autoritzat de residus barrejats no especials amb una densitat 0,43 t/m3, procedents de construcció o demolició, amb codi 170904 segons la Llista Europea de Residus (ORDEN MAM/304/2002)	**Rend.: 1,000**		**34,19**	**€**
				Unitats	Preu EURO	Parcial	Import
Materials							
	B2RA75A0	t	Deposició controlada a dipòsit autoritzat de residus barrejats no especials amb una densitat 0,43 t/m3, procedents de construcció o demolició, amb codi 170904 segons la Llista Europea de Residus (ORDEN MAM/304/2002)	0,430	x 75,00000 =	32,25000	
					Subtotal:	32,25000	32,25000
			COST DIRECTE				32,25000
			DESPESES INDIRECTES		6,00 %		1,93500
			COST EXECUCIÓ MATERIAL				**34,18500**

P-28	**F2RA7LP0**	m3	Deposició controlada a dipòsit autoritzat de residus de terra inerts amb una densitat 1,6 t/m3, procedents d'excavació, amb codi 170504 segons la Llista Europea de Residus (ORDEN MAM/304/2002)	**Rend.: 1,000**		**4,98**	**€**
				Unitats	Preu EURO	Parcial	Import
Materials							
	B2RA7LP0	m3	Deposició controlada a dipòsit autoritzat de residus de terra inerts amb una densitat 1,6 t/m3, procedents d'excavació, amb codi 170504 segons la Llista Europea de Residus (ORDEN MAM/304/2002)	1,000	x 4,70000 =	4,70000	

QUADRE DE PREUS Nº 2

Data: 27/10/16

PARTIDES D'OBRA

NÚM	CODI	UA	DESCRIPCIÓ					PREU
				Subtotal:		4,70000		4,70000
				COST DIRECTE				4,70000
				DESPESES INDIRECTES	6,00 %			0,28200
				COST EXECUCIÓ MATERIAL				**4,98200**

P-29 F921201J m3 Subbase de tot-u artificial, amb estesa i piconatge del material al 98 % del PM **Rend.: 1,000** **27,07 €**

				Unitats		Preu EURO		Parcial	Import
Ma d'obra									
	A0140000	h	Manobre	0,050	/R x	18,69000	=	0,93450	
					Subtotal:			0,93450	0,93450
Maquinària									
	C1331100	h	Motoanivelladora petita	0,035	/R x	56,95000	=	1,99325	
	C13350C0	h	Corró vibratori autopropulsat, de 12 a 14 t	0,040	/R x	66,20000	=	2,64800	
	C1502E00	h	Camió cisterna de 8 m3	0,025	/R x	41,32000	=	1,03300	
					Subtotal:			5,67425	5,67425
Materials									
	B0111000	m3	Aigua	0,050	x	1,63000	=	0,08150	
	B0372000	m3	Tot-u artificial	1,150	x	16,38000	=	18,83700	
					Subtotal:			18,91850	18,91850
				DESPESES AUXILIARS		1,50 %			0,01402
				COST DIRECTE					25,54127
				DESPESES INDIRECTES		6,00 %			1,53248
				COST EXECUCIÓ MATERIAL					**27,07374**

P-30 F9365G11 m3 Base de formigó HM-20/P/20/I, de consistència plàstica i grandària màxima del granulat 20 mm, abocat des de camió amb estesa i vibratge manual, amb acabat reglejat **Rend.: 1,000** **79,66 €**

				Unitats		Preu EURO		Parcial	Import
Ma d'obra									
	A012N000	h	Oficial 1a d'obra pública	0,150	/R x	22,37000	=	3,35550	
	A0140000	h	Manobre	0,450	/R x	18,69000	=	8,41050	
					Subtotal:			11,76600	11,76600
Maquinària									
	C2005000	h	Regle vibratori	0,150	/R x	4,53000	=	0,67950	
					Subtotal:			0,67950	0,67950
Materials									
	B064300C	m3	Formigó HM-20/P/20/I de consistència plàstica, grandària màxima del granulat 20 mm, amb >= 200 kg/m3 de ciment, apte per a classe d'exposició I	1,050	x	59,55000	=	62,52750	
					Subtotal:			62,52750	62,52750

QUADRE DE PREUS Nº 2

Data: 27/10/16

PARTIDES D'OBRA

NÚM	CODI	UA	DESCRIPCIÓ					PREU
				DESPESES AUXILIARS	1,50	%		0,17649
				COST DIRECTE				75,14949
				DESPESES INDIRECTES	6,00	%		4,50897
				COST EXECUCIÓ MATERIAL				**79,65846**

P-31 **F936NM31** m3 Base per a paviment de formigó d'ús no estructural de resistència a compressió15 N/mm2, consistència tova i grandària màxima del granulat 40 mm, HNE-15/B/40, abocat mitjançant bombeig amb estesa i piconatge manual, acabat reglejat **Rend.: 1,000** **97,88 €**

				Unitats		Preu EURO		Parcial	Import
Ma d'obra									
	A012N000	h	Oficial 1a d'obra pública	0,133	/R x	22,37000	=	2,97521	
	A0140000	h	Manobre	0,400	/R x	18,69000	=	7,47600	
					Subtotal:			10,45121	10,45121
Maquinària									
	C1701100	h	Camió amb bomba de formigonar	0,133	/R x	155,18000	=	20,63894	
	C2005000	h	Regle vibratori	0,133	/R x	4,53000	=	0,60249	
					Subtotal:			21,24143	21,24143
Materials									
	B06NN14B	m3	Formigó d'ús no estructural de resistència a compressió15 N/mm2, consistència tova i grandària màxima del granulat 40 mm, HNE-15/B/40	1,050	x	57,61000	=	60,49050	
					Subtotal:			60,49050	60,49050
				DESPESES AUXILIARS	1,50	%			0,15677
				COST DIRECTE					92,33991
				DESPESES INDIRECTES	6,00	%			5,54039
				COST EXECUCIÓ MATERIAL					**97,88030**

P-32 **F936X001** m3 Base de formigó HM-20/B/20/I, de consistència tova i grandària màxima del granulat 20 mm, abocat mitjançant bombeig amb estesa i vibratge manual, acabat ratllat manual afegint 4 kg/m2 de pols de quars color blanc, iclosa la part proporcional d'encofrat lateral i frontals de formació de graons amb tauler de fusta de pi per un acabat vist **Rend.: 1,000** **206,86 €**

				Unitats		Preu EURO		Parcial	Import
Ma d'obra									
	A012N000	h	Oficial 1a d'obra pública	0,133	/R x	22,37000	=	2,97521	
	A0140000	h	Manobre	0,400	/R x	18,69000	=	7,47600	
					Subtotal:			10,45121	10,45121
Maquinària									
	C1701100	h	Camió amb bomba de formigonar	0,133	/R x	155,18000	=	20,63894	
	C2005000	h	Regle vibratori	0,133	/R x	4,53000	=	0,60249	
					Subtotal:			21,24143	21,24143
Materials									
	B064300B	m3	Formigó HM-20/B/20/I de consistència tova, grandària màxima del granulat 20 mm, amb >= 200 kg/m3 de ciment, apte per a classe d'exposició I	1,050	x	59,55000	=	62,52750	

QUADRE DE PREUS Nº 2

Data: 27/10/16

PARTIDES D'OBRA

NÚM	CODI	UA	DESCRIPCIÓ						PREU
	B9GZ1200	t	Pols de quars color	0,010	x	1.507,65000	=	15,07650	
					Subtotal:			77,60400	77,60400
Partides d'obra									
	E4D2DA23	m2	Muntatge i desmuntatge d'una cara d'encofrat, amb tauler de fusta de pi, per a murs de base rectilínia, encofrats a dues cares, d'alçària <= 3 m, per a deixar el formigó vist	2,650	x	30,20502	=	80,04330	
	E9GZ2000	m2	Ratllat manual de paviments de formigó	2,490	x	2,27056	=	5,65369	
					Subtotal:			85,69699	85,69699
				DESPESES AUXILIARS		1,50	%		0,15677
				COST DIRECTE					195,15040
				DESPESES INDIRECTES		6,00	%		11,70902
				COST EXECUCIÓ MATERIAL					**206,85942**
P-33	**F96AX001**	m	Vorada de xapa d'acer corten, de 10 mm de gruix i 350 mm d'alçària, inclòs elements metàl·lics d'ancoratge soldats a la xapa i col·locada sobre base de formigo no estructural de 15 N/mm2 de resitència mínima a compressió	**Rend.: 1,000**					**76,58 €**
				Unitats		Preu EURO		Parcial	Import
Ma d'obra									
	A0121000	h	Oficial 1a	0,150	/R x	22,51000	=	3,37650	
	A0140000	h	Manobre	0,150	/R x	18,69000	=	2,80350	
					Subtotal:			6,18000	6,18000
Materials									
	B06NN14C	m3	Formigó d'ús no estructural de resistència a compressió15 N/mm2, consistència plàstica i grandària màxima del granulat 40 mm, HNE-15/P/40	0,045	x	57,13000	=	2,57085	
	B96AX001	m	Vorada de xapa d'acer 'corten', de 10 mm de gruix i 350 mm d'alçària, inclòs elements metàl·lics d'ancoratge soldats a la xapa	1,000	x	63,40000	=	63,40000	
					Subtotal:			65,97085	65,97085
				DESPESES AUXILIARS		1,50	%		0,09270
				COST DIRECTE					72,24355
				DESPESES INDIRECTES		6,00	%		4,33461
				COST EXECUCIÓ MATERIAL					**76,57816**
P-34	**F96AX002**	m	Vorada de xapa d'acer corten, de 10 mm de gruix i 350 mm d'alçària, inclòs elements metàl·lics d'ancoratge soldats a la xapa i col·locada embeguda al mur de contenció	**Rend.: 1,000**					**69,42 €**
				Unitats		Preu EURO		Parcial	Import
Ma d'obra									
	A0121000	h	Oficial 1a	0,050	/R x	22,51000	=	1,12550	
	A0140000	h	Manobre	0,050	/R x	18,69000	=	0,93450	
					Subtotal:			2,06000	2,06000
Materials									
	B96AX001	m	Vorada de xapa d'acer 'corten', de 10 mm de gruix i 350 mm d'alçària, inclòs elements metàl·lics d'ancoratge soldats a la xapa	1,000	x	63,40000	=	63,40000	

QUADRE DE PREUS Nº 2

Data: 27/10/16

PARTIDES D'OBRA

NÚM	CODI	UA	DESCRIPCIÓ						PREU
					Subtotal:		63,40000		63,40000
				DESPESES AUXILIARS		1,50 %			0,03090
				COST DIRECTE					65,49090
				DESPESES INDIRECTES		6,00 %			3,92945
				COST EXECUCIÓ MATERIAL					**69,42035**
P-35	**F9F5X001**	m2	Paviment de peces de formigó de forma rectangular de 20x30 cm i 10 cm de gruix, tipus Breinco VS5 Petra White Complete, col·locats amb morter mixt 1:2:10	**Rend.: 1,000**					**88,59 €**
				Unitats		Preu EURO	Parcial		Import
Ma d'obra									
	A012N000	h	Oficial 1a d'obra pública	0,850	/R x	22,37000	= 19,01450		
	A0140000	h	Manobre	0,650	/R x	18,69000	= 12,14850		
					Subtotal:		31,16300		31,16300
Materials									
	B9F1X001	m2	Peça de paviment de formigó de forma rectangular de 20x30 cm i 10 cm de gruix, de Breinco VS5 Petra White Complete	1,020	x	43,30000	= 44,16600		
					Subtotal:		44,16600		44,16600
	D070A4D1	m3	Morter mixt de ciment pòrtland amb filler calcari CEM II/B-L, calç i sorra, amb 200 kg/m3 de ciment, amb una proporció en volum 1:2:10 i 2,5 N/mm2 de resistència a compressió, elaborat a l'obra	0,0504	x	154,32092	= 7,77777		
					Subtotal:		51,94377		51,94377
				DESPESES AUXILIARS		1,50 %			0,46745
				COST DIRECTE					83,57422
				DESPESES INDIRECTES		6,00 %			5,01445
				COST EXECUCIÓ MATERIAL					**88,58867**
P-36	**F9G4X001**	m	Massissat lateral de paviment de formigó amb fibres amb fibres HAF-30/A-3-3/F/12-60/IIa+F, de 3,5N/mm2 de resistència a flexotracció, de 30 cm de gruix mitjà i 30 cm d'amplada mitjana, de consistència fluïda i un contingut en fibres de polipropilè entre 30 i 35 kg/m3, grandària màxima del granulat 20 mm, escampat manual, junt amb paviment de formigó, encofrat a una cara per quedar vist, estesa i vibratge mecànic	**Rend.: 1,000**					**38,71 €**
				Unitats		Preu EURO	Parcial		Import
Ma d'obra									
	A012N000	h	Oficial 1a d'obra pública	0,0126	/R x	22,37000	= 0,28186		
	A0140000	h	Manobre	0,0204	/R x	18,69000	= 0,38128		
					Subtotal:		0,66314		0,66314
Maquinària									
	C1709A00	h	Estenedora per a paviments de formigó	0,003	/R x	78,42000	= 0,23526		
	C2003000	h	Remolinador mecànic	0,0078	/R x	4,92000	= 0,03838		

QUADRE DE PREUS Nº 2

Data: 27/10/16

PARTIDES D'OBRA

NÚM	CODI	UA	DESCRIPCIÓ						PREU
					Subtotal:		0,27364		0,27364
Materials									
	B06QF76A	m3	Formigó amb fibres HAF-30/A-3-3/F/20-60/IIa+E, grandària màxima del granulat 20 mm, amb >= 300 kg/m3 de ciment i entre 30 i 35 kg/m3 de fibres d'acer conformades als extrems, apte per a classe d'exposició IIa+E	0,0945	x 114,98000	=	10,86561		
					Subtotal:		10,86561		10,86561
Partides d'obra									
	E4D2D223	m2	Muntatge i desmuntatge d'una cara d'encofrat, amb tauler de fusta de pi, per a murs de base curvilínia, encofrats a una cara, d'alçària <= 3 m, per a deixar el formigó vist	0,500	x 49,41315	=	24,70658		
					Subtotal:		24,70658		24,70658
				DESPESES AUXILIARS		1,50 %			0,00995
				COST DIRECTE					36,51892
				DESPESES INDIRECTES		6,00 %			2,19114
				COST EXECUCIÓ MATERIAL					**38,71005**
P-37	**F9G4X003**	m2	Paviment de formigó amb fibres HAF-30/A-3-3/F/12-60/IIa+F, de 3,5N/mm2 de resistència a flexotracció, de 20 cm de gruix, de consistència fluïda i un contingut en fibres de polipropilè entre 30 i 35 kg/m3, grandària màxima del granulat 12 mm, escampat amb transport interior manual, estesa i vibratge manual, acabat ratllat manual afegint 4 kg/m2 de pols de quars color blanc	**Rend.: 1,000**					**45,84 €**
				Unitats	Preu EURO		Parcial		Import
Ma d'obra									
	A012N000	h	Oficial 1a d'obra pública	0,082	/R x 22,37000	=	1,83434		
	A0140000	h	Manobre	0,410	/R x 18,69000	=	7,66290		
					Subtotal:		9,49724		9,49724
Maquinària									
	C2005000	h	Regle vibratori	0,023	/R x 4,53000	=	0,10419		
					Subtotal:		0,10419		0,10419
Materials									
	B06QD85A	m3	Formigó amb fibres HAF-30/A-3-3/F/12-60/IIa+F, grandària màxima del granulat 12 mm, amb >= 325 kg/m3 de ciment i entre 30 i 35 kg/m3 de fibres d'acer conformades als extrems, apte per a classe d'exposició IIa+F	0,210	x 118,02000	=	24,78420		
	B9GZ1200	t	Pols de quars color	0,0042	x 1.507,65000	=	6,33213		
					Subtotal:		31,11633		31,11633
Partides d'obra									
	E9GZ2000	m2	Ratllat manual de paviments de formigó	1,050	x 2,27056	=	2,38409		
					Subtotal:		2,38409		2,38409

QUADRE DE PREUS Nº 2

Data: 27/10/16

PARTIDES D'OBRA

NÚM	CODI	UA	DESCRIPCIÓ					PREU
				DESPESES AUXILIARS	1,50	%		0,14246
				COST DIRECTE				43,24431
				DESPESES INDIRECTES	6,00	%		2,59466
				COST EXECUCIÓ MATERIAL				**45,83897**

P-38 **F9V1X001** m Graó d'escales de lloses de formigó prefabricat, tipus Breinco Superstep Petra White, col·locada amb morter sobre base de formigó **Rend.: 1,000** **77,47** €

			Unitats		Preu EURO		Parcial	Import
Ma d'obra								
A0121000	h	Oficial 1a	0,650	/R x	22,51000	=	14,63150	
A0140000	h	Manobre	0,650	/R x	18,69000	=	12,14850	
				Subtotal:			26,78000	26,78000
Materials								
B0G1X001	u	Llosa de pedra per graó tipus Breinco Petra white de 60x40x15	2,000	x	22,95000	=	45,90000	
				Subtotal:			45,90000	45,90000
			DESPESES AUXILIARS		1,50	%		0,40170
			COST DIRECTE					73,08170
			DESPESES INDIRECTES		6,00	%		4,38490
			COST EXECUCIÓ MATERIAL					**77,46660**

P-39 **FD5GX001** m Canal de formigó feta in situ, de secció mitjana 70 x 50 cm amb formigó HM-20/P/20/IIa, abocat des de camió, amb pendent del 5%, punt rodó, totalment acabada **Rend.: 1,000** **25,82** €

			Unitats		Preu EURO		Parcial	Import
Ma d'obra								
A012N000	h	Oficial 1a d'obra pública	0,150	/R x	22,37000	=	3,35550	
A0140000	h	Manobre	0,100	/R x	18,69000	=	1,86900	
				Subtotal:			5,22450	5,22450
Materials								
B064300B	m3	Formigó HM-20/B/20/I de consistència tova, grandària màxima del granulat 20 mm, amb >= 200 kg/m3 de ciment, apte per a classe d'exposició I	0,320	x	59,55000	=	19,05600	
				Subtotal:			19,05600	19,05600
			DESPESES AUXILIARS		1,50	%		0,07837
			COST DIRECTE					24,35887
			DESPESES INDIRECTES		6,00	%		1,46153
			COST EXECUCIÓ MATERIAL					**25,82040**

P-40 **FD5J4F08** u Caixa per a embornal de 70x30x85 cm, amb parets de 10 cm de gruix de formigó HM-20/P/20/I sobre solera de 10 cm de formigó HM-20/P/20/I **Rend.: 1,000** **66,67** €

			Unitats		Preu EURO		Parcial	Import
Ma d'obra								
A012N000	h	Oficial 1a d'obra pública	1,050	/R x	22,37000	=	23,48850	

QUADRE DE PREUS Nº 2

Data: 27/10/16

PARTIDES D'OBRA

NÚM	CODI	UA	DESCRIPCIÓ						PREU
	A0140000	h	Manobre	1,050	/R x	18,69000	=	19,62450	
					Subtotal:			43,11300	43,11300
Materials									
	B064300C	m3	Formigó HM-20/P/20/I de consistència plàstica, grandària màxima del granulat 20 mm, amb >= 200 kg/m3 de ciment, apte per a classe d'exposició I	0,2739	x	59,55000	=	16,31075	
	B0DF6F0A	u	Motlle metàl·lic per a encofrat de caixa d'embornal de 70x30x85 cm, per a 150 usos	1,007	x	1,28000	=	1,28896	
	B0DZA000	l	Desencofrant	0,560	x	2,75000	=	1,54000	
					Subtotal:			19,13971	19,13971
				DESPESES AUXILIARS		1,50	%		0,64670
				COST DIRECTE					62,89941
				DESPESES INDIRECTES		6,00	%		3,77396
				COST EXECUCIÓ MATERIAL					**66,67337**
P-41	**FD5L2583**	m2	Làmina drenant nodular de polietilè d'alta densitat, amb un geotèxtil de polipropilè adherit en una de les seves cares, amb nòduls de 8 mm d'alçària aproximada i una resistència a la compressió aproximada de 150 kN/m2, fixada mecànicament sobre parament vertical	**Rend.: 1,000**					**9,27 €**
				Unitats		Preu EURO		Parcial	Import
Ma d'obra									
	A0127000	h	Oficial 1a col·locador	0,066	/R x	22,51000	=	1,48566	
	A0137000	h	Ajudant col·locador	0,033	/R x	19,99000	=	0,65967	
					Subtotal:			2,14533	2,14533
Materials									
	B0A61600	u	Tac de niló de 6 a 8 mm de diàmetre, amb vis	2,000	x	0,15000	=	0,30000	
	BD5L2580	m2	Làmina drenant nodular de polietilè d'alta densitat, amb un geotèxtil de polipropilè adherit en una de les seves cares, amb nòduls de 8 mm d'alçària aproximada i una resistència a la compressió aproximada de 150 kN/m2	1,100	x	5,70000	=	6,27000	
					Subtotal:			6,57000	6,57000
				DESPESES AUXILIARS		1,50	%		0,03218
				COST DIRECTE					8,74751
				DESPESES INDIRECTES		6,00	%		0,52485
				COST EXECUCIÓ MATERIAL					**9,27236**
P-42	**FD5ZBJA4**	u	Reixa fixa, per a embornal de fosa grisa, de 780x340x40 mm i 41 kg de pes i col·locada amb morter	**Rend.: 1,000**					**72,66 €**
				Unitats		Preu EURO		Parcial	Import
Ma d'obra									
	A012N000	h	Oficial 1a d'obra pública	0,400	/R x	22,37000	=	8,94800	
	A0140000	h	Manobre	0,400	/R x	18,69000	=	7,47600	
					Subtotal:			16,42400	16,42400
Materials									

QUADRE DE PREUS Nº 2

Data: 27/10/16

PARTIDES D'OBRA

NÚM	CODI	UA	DESCRIPCIÓ						PREU
	B0710250	t	Morter per a ram de paleta, classe M 5 (5 N/mm2), a granel, de designació (G) segons norma UNE-EN 998-2	0,040	x	29,51000	=	1,18040	
	BD5ZBJA0	u	Reixa fixa per a embornal, de fosa grisa de 780x340x40 mm i 41 kg de pes	1,000	x	50,70000	=	50,70000	
					Subtotal:			51,88040	51,88040
			DESPESES AUXILIARS			1,50	%		0,24636
			COST DIRECTE						68,55076
			DESPESES INDIRECTES			6,00	%		4,11305
			COST EXECUCIÓ MATERIAL						**72,66381**
P-43	**FD7JC425**	m	Claveguera amb tub de polietilè d'alta densitat de designació PE 100, de 160 mm de diàmetre nominal, de 10 bar de pressió nominal, sèrie SDR 17, segons la norma UNE-EN 13244-2, soldat, amb grau de dificultat mitja i col·locat al fons de la rasa	**Rend.: 1,000**					**31,35 €**
				Unitats		Preu EURO		Parcial	Import
Ma d'obra									
	A012M000	h	Oficial 1a muntador	0,450	/R x	23,12000	=	10,40400	
	A013M000	h	Ajudant muntador	0,450	/R x	19,86000	=	8,93700	
					Subtotal:			19,34100	19,34100
Materials									
	BD7JC400	m	Tub de polietilè d'alta densitat de designació PE 100, de 160 mm de diàmetre nominal, de 10 bar de pressió nominal, sèrie SDR 17, segons la norma UNE-EN 13244-2	1,020	x	9,75000	=	9,94500	
					Subtotal:			9,94500	9,94500
			DESPESES AUXILIARS			1,50	%		0,29012
			COST DIRECTE						29,57612
			DESPESES INDIRECTES			6,00	%		1,77457
			COST EXECUCIÓ MATERIAL						**31,35068**
P-44	**FD95R670**	m	Recobriment protector exterior per a clavegueres de tub de formigó de diàmetre 150 cm, amb 20 cm de formigó HM-20/P/20/I	**Rend.: 1,000**					**53,46 €**
				Unitats		Preu EURO		Parcial	Import
Ma d'obra									
	A012N000	h	Oficial 1a d'obra pública	0,242	/R x	22,37000	=	5,41354	
	A0140000	h	Manobre	0,242	/R x	18,69000	=	4,52298	
					Subtotal:			9,93652	9,93652
Materials									
	B064300C	m3	Formigó HM-20/P/20/I de consistència plàstica, grandària màxima del granulat 20 mm, amb >= 200 kg/m3 de ciment, apte per a classe d'exposició I	0,6776	x	59,55000	=	40,35108	
					Subtotal:			40,35108	40,35108

QUADRE DE PREUS Nº 2

Data: 27/10/16

PARTIDES D'OBRA

NÚM	CODI	UA	DESCRIPCIÓ					PREU
				DESPESES AUXILIARS	1,50	%		0,14905
				COST DIRECTE				50,43665
				DESPESES INDIRECTES	6,00	%		3,02620
				COST EXECUCIÓ MATERIAL				**53,46285**

P-45 **FD95T670** m Recobriment protector exterior per a clavegueres de tub de formigó de diàmetre 200 cm, amb 20 cm de formigó HM-20/P/20/I **Rend.: 1,000** **65,95 €**

				Unitats		Preu EURO		Parcial	Import
Ma d'obra									
	A012N000	h	Oficial 1a d'obra pública	0,248	/R x	22,37000	=	5,54776	
	A0140000	h	Manobre	0,248	/R x	18,69000	=	4,63512	
					Subtotal:			10,18288	10,18288
Materials									
	B064300C	m3	Formigó HM-20/P/20/I de consistència plàstica, grandària màxima del granulat 20 mm, amb >= 200 kg/m3 de ciment, apte per a classe d'exposició I	0,8712	x	59,55000	=	51,87996	
					Subtotal:			51,87996	51,87996

DESPESES AUXILIARS	1,50	%	0,15274
COST DIRECTE			62,21558
DESPESES INDIRECTES	6,00	%	3,73293
COST EXECUCIÓ MATERIAL			**65,94852**

P-46 **FQ13X001** u Bloc de formigó prefabricat, tipus Breinco square Puff white, de 45x45x45 cm, sobre base de formigó també inclosa **Rend.: 1,000** **40,61 €**

				Unitats		Preu EURO		Parcial	Import
Ma d'obra									
	A0121000	h	Oficial 1a	0,320	/R x	22,51000	=	7,20320	
	A0140000	h	Manobre	0,320	/R x	18,69000	=	5,98080	
					Subtotal:			13,18400	13,18400
Maquinària									
	C1503300	h	Camió grua de 3 t	0,320	/R x	42,27000	=	13,52640	
					Subtotal:			13,52640	13,52640
Materials									
	BQ13X001	u	Bloc de formigó de 45x45x45 cm , de Breinco square Puff White	0,000	x	163,00000	=	0,00000	
					Subtotal:			0,00000	0,00000
Partides d'obra									
	F9365G11	m3	Base de formigó HM-20/P/20/I, de consistència plàstica i grandària màxima del granulat 20 mm, abocat des de camió amb estesa i vibratge manual, amb acabat reglejat	0,150	x	75,14949	=	11,27242	
					Subtotal:			11,27242	11,27242

QUADRE DE PREUS Nº 2

Data: 27/10/16

PARTIDES D'OBRA

NÚM	CODI	UA	DESCRIPCIÓ				PREU
				DESPESES AUXILIARS	2,50 %		0,32960
				COST DIRECTE			38,31242
				DESPESES INDIRECTES	6,00 %		2,29875
				COST EXECUCIÓ MATERIAL			**40,61117**

P-47 **FQ31C310** u Font per a exteriors de secció quadrada, de formigó prefabricat, tipus Angle Font White de Breinco, amb aixeta temporitzada i reixa de desguàs davantera amb troquel circular, ancorada amb dau de formigó, i connexionada al punt d'iauga existent i a la nova xarxa de desguàs. **Rend.: 1,000** **1.682,40** €

			Unitats		Preu EURO		Parcial	Import
Ma d'obra								
A0121000	h	Oficial 1a	4,000	/R x	22,51000	=	90,04000	
A0140000	h	Manobre	4,000	/R x	18,69000	=	74,76000	
				Subtotal:			164,80000	164,80000
Materials								
BQ31X001	u	Font per a exteriors tipus Breinco Angle font white	1,000	x	1.385,00000	=	1.385,00000	
BQ3Z1300	u	Part proporcional d'accessoris i elements de muntatge per a connexió a la xarxa d'aigua potable i a la xarxa de sanejament de font per a exterior	1,000	x	25,54000	=	25,54000	
				Subtotal:			1.410,54000	1.410,54000
D060M0B2	m3	Formigó de 150 kg/m3, amb una proporció en volum 1:4:8, amb ciment pòrtland amb filler calcari CEM II/B-L 32,5 R i granulat de pedra granítica de grandària màxima 20 mm, elaborat a l'obra amb formigonera de 250 l	0,100	x	77,07596	=	7,70760	
				Subtotal:			1.418,24760	1.418,24760

DESPESES AUXILIARS	2,50 %		4,12000
COST DIRECTE			1.587,16760
DESPESES INDIRECTES	6,00 %		95,23006
COST EXECUCIÓ MATERIAL			**1.682,39766**

P-48 **H16CX002** u Partida alçada per la redacció del Pla de Gestió de Residus **Rend.: 1,000** **200,00** €

P-49 **H16CXSS1** u Partida alçada a justificar per les mesures de seguretat a l'obra corresponents a la fase 1, inclosa la redacció del Pla de Seguretat i Salut **Rend.: 1,000** **600,00** €

P-50 **H16CXSS2** u Partida alçada a justificar per les mesures de seguretat a l'obra corresponents a la fase 2, inclosa la redacció del Pla de Seguretat i Salut **Rend.: 1,000** **2.850,00** €

P-51 **H16CXSS3** u Partida alçada a justificar per les mesures de seguretat a l'obra corresponents a la fase 3, inclosa la redacció del Pla de Seguretat i Salut **Rend.: 1,000** **650,00** €

QUADRE DE PREUS Nº 2

Data: 27/10/16

PARTIDES D'OBRA

NÚM	CODI	UA	DESCRIPCIÓ						PREU
P-52	**J03D2202**	u	Anàlisi granulomètrica per tamisatge d'una mostra de sòl, segons la norma UNE 103101	**Rend.:**	**1,000**				**33,60** €
				Unitats		Preu EURO		Parcial	Import
Materials									
	BV1D2202	u	Anàlisi granulomètrica per tamisatge d'una mostra de sòl, segons la norma UNE 103101	1,000	x	31,70000	=	31,70000	
					Subtotal:			31,70000	31,70000
				COST DIRECTE					31,70000
				DESPESES INDIRECTES		6,00	%		1,90200
				COST EXECUCIÓ MATERIAL					**33,60200**
P-53	**J03D4204**	u	Determinació dels límits d'Atterberg (límit líquid i límit plàstic) d'una mostra de sòl, segons la norma UNE 103103, UNE 103104	**Rend.:**	**1,000**				**38,30** €
				Unitats		Preu EURO		Parcial	Import
Materials									
	BV1D4204	u	Determinació dels límits d'Atterberg (límit líquid i límit plàstic) d'una mostra de sòl, segons la norma UNE 103103, UNE 103104	1,000	x	36,13000	=	36,13000	
					Subtotal:			36,13000	36,13000
				COST DIRECTE					36,13000
				DESPESES INDIRECTES		6,00	%		2,16780
				COST EXECUCIÓ MATERIAL					**38,29780**
P-54	**J03D8208**	u	Assaig de piconatge pel mètode del Proctor modificat d'una mostra de sòl, segons la norma UNE 103501	**Rend.:**	**1,000**				**68,40** €
				Unitats		Preu EURO		Parcial	Import
Materials									
	BV1D8208	u	Assaig de piconatge pel mètode del Proctor modificat d'una mostra de sòl, segons la norma UNE 103501	1,000	x	64,53000	=	64,53000	
					Subtotal:			64,53000	64,53000
				COST DIRECTE					64,53000
				DESPESES INDIRECTES		6,00	%		3,87180
				COST EXECUCIÓ MATERIAL					**68,40180**
P-55	**J03DA209**	u	Determinació de l'índex CBR en laboratori, amb la metodologia del Próctor modificat (a tres punts) d'una mostra de sòl, segons la norma UNE 103502	**Rend.:**	**1,000**				**128,21** €
				Unitats		Preu EURO		Parcial	Import
Materials									
	BV1DA209	u	Determinació de l'índex CBR en laboratori, amb la metodologia del Próctor modificat (a tres punts) d'una mostra de sòl, segons la norma UNE 103502	1,000	x	120,95000	=	120,95000	
					Subtotal:			120,95000	120,95000

QUADRE DE PREUS Nº 2

Data: 27/10/16

PARTIDES D'OBRA

NÚM	CODI	UA	DESCRIPCIÓ				PREU
			COST DIRECTE				120,95000
			DESPESES INDIRECTES	6,00	%		7,25700
			COST EXECUCIÓ MATERIAL				**128,20700**

P-56 **J03DE20C** u Determinació de la densitat relativa d'una mostra de sòl, segons la norma UNE 103302 **Rend.: 1,000** **50,00 €**

				Unitats		Preu EURO		Parcial	Import
Materials									
	BV1DE20C	u	Determinació de la densitat relativa d'una mostra de sòl, segons la norma UNE 103302	1,000	x	47,17000	=	47,17000	
					Subtotal:			47,17000	47,17000
			COST DIRECTE						47,17000
			DESPESES INDIRECTES			6,00	%		2,83020
			COST EXECUCIÓ MATERIAL						**50,00020**

P-57 **J03DK10Y** u Determinació del contingut de guix d'un sòl, segons la norma NLT 115 **Rend.: 1,000** **85,92 €**

				Unitats		Preu EURO		Parcial	Import
Materials									
	BV1DK10Y	u	Determinació del contingut de guix d'un sòl, segons la norma NLT 115	1,000	x	81,06000	=	81,06000	
					Subtotal:			81,06000	81,06000
			COST DIRECTE						81,06000
			DESPESES INDIRECTES			6,00	%		4,86360
			COST EXECUCIÓ MATERIAL						**85,92360**

P-58 **J03DK20H** u Determinació del contingut de matèria orgànica, pel mètode del permanganat potàssic d'una mostra de sòl, segons la norma UNE 103204 **Rend.: 1,000** **45,75 €**

				Unitats		Preu EURO		Parcial	Import
Materials									
	BV1DK20H	u	Determinació del contingut de matèria orgànica, pel mètode del permanganat potàssic d'una mostra de sòl, segons la norma UNE 103204	1,000	x	43,16000	=	43,16000	
					Subtotal:			43,16000	43,16000
			COST DIRECTE						43,16000
			DESPESES INDIRECTES			6,00	%		2,58960
			COST EXECUCIÓ MATERIAL						**45,74960**

P-59 **J03DN10Z** u Determinació del contingut de sals solubles d'un sòl, segons la norma NLT 114 **Rend.: 1,000** **41,33 €**

				Unitats		Preu EURO		Parcial	Import
Materials									
	BV1DN10Z	u	Determinació del contingut de sals solubles d'un sòl, segons la norma NLT 114	1,000	x	38,99000	=	38,99000	
					Subtotal:			38,99000	38,99000

QUADRE DE PREUS Nº 2

PARTIDES D'OBRA

NÚM	CODI	UA	DESCRIPCIÓ				PREU
			COST DIRECTE				38,99000
			DESPESES INDIRECTES	6,00	%		2,33940
			COST EXECUCIÓ MATERIAL				**41,32940**

P-60 J060770A u Mostreig, realització de con d'Abrams, elaboració de les provetes, cura, recapçament i assaig a compressió d'una sèrie de cinc provetes cilíndriques de 15x30 cm, segons la norma UNE-EN 12350-1, UNE-EN 12350-2, UNE-EN 12390-1, UNE-EN 12390-2, UNE-EN 12390-3 **Rend.: 1,000** **105,22 €**

				Unitats		Preu EURO		Parcial	Import
Materials									
	BV21770A	u	Mostreig, realització de con d'Abrams, elaboració de les provetes, cura, recapçament i assaig a compressió d'una sèrie de cinc provetes cilíndriques de 15x30 cm, segons la norma UNE-EN 12350-1, UNE-EN 12350-2, UNE-EN 12390-1, UNE-EN 12390-2, UNE-EN 12390-3	1,000	x	99,26000	=	99,26000	
					Subtotal:			99,26000	99,26000
			COST DIRECTE						99,26000
			DESPESES INDIRECTES			6,00	%		5,95560
			COST EXECUCIÓ MATERIAL						**105,21560**

P-61 J0609806 u Cura i assaig a flexotracció d'una proveta prismàtica de 15x15x60 cm, segons la norma UNE-EN 12390-1, UNE-EN 12390-2, UNE-EN 12390-5 **Rend.: 1,000** **33,67 €**

				Unitats		Preu EURO		Parcial	Import
Materials									
	BV219806	u	Cura i assaig a flexotracció d'una proveta prismàtica de 15x15x60 cm, segons la norma UNE-EN 12390-1, UNE-EN 12390-2, UNE-EN 12390-5	1,000	x	31,76000	=	31,76000	
					Subtotal:			31,76000	31,76000
			COST DIRECTE						31,76000
			DESPESES INDIRECTES			6,00	%		1,90560
			COST EXECUCIÓ MATERIAL						**33,66560**

P-62 J2VCR10P u Determinació in situ de la humitat i la densitat pel mètode dels isòtops radioactius, d'un sòl, segons la norma ASTM D 6938, per a un nombre mínim de determinacions conjuntes igual a 15 **Rend.: 1,000** **14,47 €**

				Unitats		Preu EURO		Parcial	Import
Materials									
	BVA2R10P	u	Determinació in situ de la humitat i la densitat pel mètode dels isòtops radioactius, d'un sòl, segons la norma ASTM D 6938, per a un nombre mínim de determinacions conjuntes igual a 15	1,000	x	13,65000	=	13,65000	
					Subtotal:			13,65000	13,65000

QUADRE DE PREUS Nº 2

Data: 27/10/16

PARTIDES D'OBRA

NÚM	CODI	UA	DESCRIPCIÓ				PREU
			COST DIRECTE				13,65000
			DESPESES INDIRECTES	6,00	%		0,81900
			COST EXECUCIÓ MATERIAL				**14,46900**

P-63 **J2VGM10X** u Assaig de col·lapse d'un sòl, segons la norma NLT 254 **Rend.: 1,000** **93,93 €**

				Unitats		Preu EURO		Parcial	Import
Materials									
	BVA2M10X	u	Assaig de col·lapse d'un sòl, segons la norma NLT 254	1,000	x	88,61000	=	88,61000	
					Subtotal:			88,61000	88,61000
			COST DIRECTE						88,61000
			DESPESES INDIRECTES		6,00	%			5,31660
			COST EXECUCIÓ MATERIAL						**93,92660**

P-64 **J2VGY20G** u Determinació de la pressió d'inflament pel mètode de l'edòmetre d'una mostra de sòl, segons la norma UNE 103602 **Rend.: 1,000** **86,99 €**

				Unitats		Preu EURO		Parcial	Import
Materials									
	BVA2Y20G	u	Determinació de la pressió d'inflament pel mètode de l'edòmetre d'una mostra de sòl, segons la norma UNE 103602	1,000	x	82,07000	=	82,07000	
					Subtotal:			82,07000	82,07000
			COST DIRECTE						82,07000
			DESPESES INDIRECTES		6,00	%			4,92420
			COST EXECUCIÓ MATERIAL						**86,99420**

P-65 **K12GX001** PA Partida alçada a justificar de retirada, apilat, numeració i posterior col·locació de flors, ornaments i baranes de tots els nínxols. **Rend.: 1,000** **416,47 €**

				Unitats		Preu EURO		Parcial	Import
Ma d'obra									
	A0121000	h	Oficial 1a	5,000	/R x	22,51000	=	112,55000	
	A0140000	h	Manobre	15,000	/R x	18,69000	=	280,35000	
					Subtotal:			392,90000	392,90000
			COST DIRECTE						392,90000
			DESPESES INDIRECTES		6,00	%			23,57400
			COST EXECUCIÓ MATERIAL						**416,47400**

P-66 **K2151901** m2 Enderroc de solera d'encadellat ceràmic amb mitjans manuals i càrrega manual de runa sobre camió o contenidor **Rend.: 1,000** **3,42 €**

				Unitats		Preu EURO		Parcial	Import
Ma d'obra									
	A0140000	h	Manobre	0,170	/R x	18,69000	=	3,17730	

QUADRE DE PREUS Nº 2

Data: 27/10/16

PARTIDES D'OBRA

NÚM	CODI	UA	DESCRIPCIÓ				PREU
			Subtotal:		3,17730		3,17730
			DESPESES AUXILIARS	1,50 %			0,04766
			COST DIRECTE				3,22496
			DESPESES INDIRECTES	6,00 %			0,19350
			COST EXECUCIÓ MATERIAL				**3,41846**

P-67 **K2153501** m2 Arrencada de teules amb mitjans manuals i càrrega manual de runa sobre camió o contenidor **Rend.: 1,000** **11,47 €**

				Unitats		Preu EURO		Parcial	Import
Ma d'obra									
	A0121000	h	Oficial 1a	0,100	/R x	22,51000	=	2,25100	
	A0140000	h	Manobre	0,450	/R x	18,69000	=	8,41050	
			Subtotal:					10,66150	10,66150
			DESPESES AUXILIARS			1,50 %			0,15992
			COST DIRECTE						10,82142
			DESPESES INDIRECTES			6,00 %			0,64929
			COST EXECUCIÓ MATERIAL						**11,47071**

P-68 **K2157V0A** m Desmuntatge de ràfec de coberta amb mitjans manuals i aplec per a posterior aprofitament **Rend.: 1,000** **36,20 €**

				Unitats		Preu EURO		Parcial	Import
Ma d'obra									
	A0140000	h	Manobre	1,800	/R x	18,69000	=	33,64200	
			Subtotal:					33,64200	33,64200
			DESPESES AUXILIARS			1,50 %			0,50463
			COST DIRECTE						34,14663
			DESPESES INDIRECTES			6,00 %			2,04880
			COST EXECUCIÓ MATERIAL						**36,19543**

P-69 **K215X001** u Desmuntatge de peces de coronament de carener de coberta i pilars d'entrada amb mitjans manuals i càrrega manual de runa sobre camió o contenidor **Rend.: 1,000** **10,05 €**

				Unitats		Preu EURO		Parcial	Import
Ma d'obra									
	A0140000	h	Manobre	0,500	/R x	18,69000	=	9,34500	
			Subtotal:					9,34500	9,34500
			DESPESES AUXILIARS			1,50 %			0,14018
			COST DIRECTE						9,48518
			DESPESES INDIRECTES			6,00 %			0,56911
			COST EXECUCIÓ MATERIAL						**10,05429**

P-70 **K2164671** m2 Enderroc de paret de tancament de totxana de 15 cm de gruix, a mà i amb martell trencador manual i càrrega manual de runa sobre camió o contenidor **Rend.: 1,000** **11,12 €**

				Unitats		Preu EURO		Parcial	Import

QUADRE DE PREUS Nº 2

PARTIDES D'OBRA

NÚM	CODI	UA	DESCRIPCIÓ						PREU
Ma d'obra									
	A0140000	h	Manobre	0,250	/R x	18,69000	=	4,67250	
	A0150000	h	Manobre especialista	0,250	/R x	19,34000	=	4,83500	
					Subtotal:			9,50750	9,50750
Maquinària									
	C2001000	h	Martell trencador manual	0,250	/R x	3,35000	=	0,83750	
					Subtotal:			0,83750	0,83750
				DESPESES AUXILIARS		1,50	%		0,14261
				COST DIRECTE					10,48761
				DESPESES INDIRECTES		6,00	%		0,62926
				COST EXECUCIÓ MATERIAL					**11,11687**
P-71	**K2182231**	m2	Repicat d'arrebossat de morter de ciment, amb mitjans manuals i càrrega manual de runa sobre camió o contenidor	**Rend.: 1,000**					**12,07 €**
				Unitats		Preu EURO		Parcial	Import
Ma d'obra									
	A0140000	h	Manobre	0,600	/R x	18,69000	=	11,21400	
					Subtotal:			11,21400	11,21400
				DESPESES AUXILIARS		1,50	%		0,16821
				COST DIRECTE					11,38221
				DESPESES INDIRECTES		6,00	%		0,68293
				COST EXECUCIÓ MATERIAL					**12,06514**
P-72	**K21B3011**	m2	Arrencada de reixa metàl·lica amb mitjans manuals i càrrega manual sobre camió o contenidor	**Rend.: 1,000**					**6,70 €**
				Unitats		Preu EURO		Parcial	Import
Ma d'obra									
	A0125000	h	Oficial 1a soldador	0,050	/R x	22,88000	=	1,14400	
	A0135000	h	Ajudant soldador	0,050	/R x	20,07000	=	1,00350	
	A0140000	h	Manobre	0,200	/R x	18,69000	=	3,73800	
					Subtotal:			5,88550	5,88550
Maquinària									
	C200S000	h	Equip i elements auxiliars per a tall oxiacetilènic	0,050	/R x	6,99000	=	0,34950	
					Subtotal:			0,34950	0,34950
				DESPESES AUXILIARS		1,50	%		0,08828
				COST DIRECTE					6,32328
				DESPESES INDIRECTES		6,00	%		0,37940
				COST EXECUCIÓ MATERIAL					**6,70268**
P-73	**K21BX001**	u	Desmuntatge i apilat per a posterior aprofitament de creu metàl·lica amb mitjans manuals i càrrega manual sobre camió o contenidor	**Rend.: 1,000**					**12,44 €**
				Unitats		Preu EURO		Parcial	Import
Ma d'obra									

QUADRE DE PREUS Nº 2

Data: 27/10/16

PARTIDES D'OBRA

NÚM	CODI	UA	DESCRIPCIÓ						PREU
	A0125000	h	Oficial 1a soldador	0,200	/R x	22,88000	=	4,57600	
	A0140000	h	Manobre	0,300	/R x	18,69000	=	5,60700	
					Subtotal:			10,18300	10,18300
Maquinària									
	C200S000	h	Equip i elements auxiliars per a tall oxiacetilènic	0,200	/R x	6,99000	=	1,39800	
					Subtotal:			1,39800	1,39800
				DESPESES AUXILIARS		1,50	%		0,15275
				COST DIRECTE					11,73375
				DESPESES INDIRECTES		6,00	%		0,70402
				COST EXECUCIÓ MATERIAL					**12,43777**
P-74	**K2211353**	m2	Neteja i esbrossada del terreny, eliminant tota la vegetació i arbustos existents, excepte els xipresrs existents, realitzada amb minicarregadora i càrrega mecànica sobre camió o contenidor	**Rend.: 1,000**					**2,72 €**
				Unitats		Preu EURO		Parcial	Import
Maquinària									
	C1316100	h	Minicarregadora sobre pneumàtics de 2 a 5,9 t	0,058	/R x	44,20000	=	2,56360	
					Subtotal:			2,56360	2,56360
				COST DIRECTE					2,56360
				DESPESES INDIRECTES		6,00	%		0,15382
				COST EXECUCIÓ MATERIAL					**2,71742**
P-75	**K222121C**	m3	Excavació de rasa i pou de fins a 2 m de fondària, en terreny fluix (SPT <20), realitzada amb mitjans manuals i càrrega manual sobre contenidor	**Rend.: 1,000**					**70,38 €**
				Unitats		Preu EURO		Parcial	Import
Ma d'obra									
	A0140000	h	Manobre	3,500	/R x	18,69000	=	65,41500	
					Subtotal:			65,41500	65,41500
				DESPESES AUXILIARS		1,50	%		0,98123
				COST DIRECTE					66,39623
				DESPESES INDIRECTES		6,00	%		3,98377
				COST EXECUCIÓ MATERIAL					**70,38000**
P-76	**K2232472**	m3	Excavació per a recalçat de fins a 2 m de fondària, en terreny compacte (SPT 20-50), realitzada amb minicarregadora amb accessori retroexcavador i càrrega mecànica sobre camió, executada per dames de 1,5 metres com a màxim	**Rend.: 1,000**					**25,11 €**
				Unitats		Preu EURO		Parcial	Import
Ma d'obra									
	A0140000	h	Manobre	0,352	/R x	18,69000	=	6,57888	
					Subtotal:			6,57888	6,57888
Maquinària									
	C13161E0	h	Minicarregadora sobre pneumàtics de 2 a 5,9 t, amb accessori retroexcavador de 40 a 60 cm d'amplària	0,356	/R x	47,60000	=	16,94560	

QUADRE DE PREUS Nº 2

Data: 27/10/16

PARTIDES D'OBRA

NÚM	CODI	UA	DESCRIPCIÓ					PREU
				Subtotal:		16,94560		16,94560
				DESPESES AUXILIARS	2,50 %			0,16447
				COST DIRECTE				23,68895
				DESPESES INDIRECTES	6,00 %			1,42134
				COST EXECUCIÓ MATERIAL				**25,11029**

P-77 **K225177F** m3 Terraplenat i piconatge mecànics amb terres adequades, en tongades de fins a 25 cm, amb una compactació del 95% del PM **Rend.: 1,000** **4,02 €**

				Unitats		Preu EURO		Parcial	Import
Ma d'obra									
	A0140000	h	Manobre	0,010	/R x	18,69000	=	0,18690	
					Subtotal:			0,18690	0,18690
Maquinària									
	C1316100	h	Minicarregadora sobre pneumàtics de 2 a 5,9 t	0,033	/R x	44,20000	=	1,45860	
	C1335010	h	Corró vibratori autopropulsat, d'1,5 a 2,5 t	0,055	/R x	39,03000	=	2,14665	
					Subtotal:			3,60525	3,60525
				DESPESES AUXILIARS		1,50 %			0,00280
				COST DIRECTE					3,79495
				DESPESES INDIRECTES		6,00 %			0,22770
				COST EXECUCIÓ MATERIAL					**4,02265**

P-78 **K2255H70** m3 Reblert de rasa o pou amb graves per a drenatge de pedra granítica, en tongades de 25 cm com a màxim **Rend.: 1,000** **53,15 €**

				Unitats		Preu EURO		Parcial	Import
Ma d'obra									
	A0140000	h	Manobre	0,025	/R x	18,69000	=	0,46725	
					Subtotal:			0,46725	0,46725
Maquinària									
	C1311430	h	Pala carregadora sobre pneumàtics de 8 a 14 t	0,016	/R x	71,76000	=	1,14816	
					Subtotal:			1,14816	1,14816
Materials									
	B0332020	t	Grava de pedrera de pedra granítica, per a drens	2,420	x	20,05000	=	48,52100	
					Subtotal:			48,52100	48,52100
				DESPESES AUXILIARS		1,50 %			0,00701
				COST DIRECTE					50,14342
				DESPESES INDIRECTES		6,00 %			3,00861
				COST EXECUCIÓ MATERIAL					**53,15202**

P-79 **K31522H4** m3 Formigó per a rases i pous de fonaments, HA-25/B/20/IIa, de consistència tova i grandària màxima del granulat 20 mm, abocat amb bomba **Rend.: 1,000** **109,44 €**

				Unitats		Preu EURO		Parcial	Import
Ma d'obra									
	A0140000	h	Manobre	0,400	/R x	18,69000	=	7,47600	

QUADRE DE PREUS Nº 2

Data: 27/10/16

PARTIDES D'OBRA

NÚM	CODI	UA	DESCRIPCIÓ						PREU
					Subtotal:		7,47600		7,47600
Maquinària									
	C1701100	h	Camió amb bomba de formigonar	0,150	/R x	155,18000 =	23,27700		
					Subtotal:		23,27700		23,27700
Materials									
	B065960B	m3	Formigó HA-25/B/20/IIa de consistència tova, grandària màxima del granulat 20 mm, amb >= 275 kg/m3 de ciment, apte per a classe d'exposició IIa	1,100	x	65,80000 =	72,38000		
					Subtotal:		72,38000		72,38000
				DESPESES AUXILIARS		1,50 %			0,11214
				COST DIRECTE					103,24514
				DESPESES INDIRECTES		6,00 %			6,19471
				COST EXECUCIÓ MATERIAL					**109,43985**
P-80	**K31B4000**	kg	Armadura de rases i pous AP500 SD d'acer en barres corrugades B500SD de límit elàstic >= 500 N/mm2	**Rend.: 1,000**					**1,23 €**
				Unitats		Preu EURO	Parcial		Import
Ma d'obra									
	A0124000	h	Oficial 1a ferrallista	0,006	/R x	22,37000 =	0,13422		
	A0134000	h	Ajudant ferrallista	0,008	/R x	19,86000 =	0,15888		
					Subtotal:		0,29310		0,29310
Materials									
	B0A14200	kg	Filferro recuit de diàmetre 1,3 mm	0,005	x	1,16000 =	0,00580		
					Subtotal:		0,00580		0,00580
	D0B2C100	kg	Acer en barres corrugades elaborat a l'obra i manipulat a taller B500SD, de límit elàstic >= 500 N/mm2	1,000	x	0,85509 =	0,85509		
					Subtotal:		0,86089		0,86089
				DESPESES AUXILIARS		1,50 %			0,00440
				COST DIRECTE					1,15839
				DESPESES INDIRECTES		6,00 %			0,06950
				COST EXECUCIÓ MATERIAL					**1,22789**
P-81	**K32515H4**	m3	Formigó per a murs de contenció de 3 m d'alçària com a màxim, HA-25/B/20/IIa de consistència tova i grandària màxima del granulat 20 mm i abocat amb bomba	**Rend.: 1,000**					**107,69 €**
				Unitats		Preu EURO	Parcial		Import
Ma d'obra									
	A0122000	h	Oficial 1a paleta	0,080	/R x	22,37000 =	1,78960		
	A0140000	h	Manobre	0,300	/R x	18,69000 =	5,60700		
					Subtotal:		7,39660		7,39660
Maquinària									
	C1701100	h	Camió amb bomba de formigonar	0,150	/R x	155,18000 =	23,27700		

QUADRE DE PREUS Nº 2

Data: 27/10/16

PARTIDES D'OBRA

NÚM	CODI	UA	DESCRIPCIÓ						PREU
					Subtotal:		23,27700		23,27700
Materials									
	B065960B	m3	Formigó HA-25/B/20/IIa de consistència tova, grandària màxima del granulat 20 mm, amb >= 275 kg/m3 de ciment, apte per a classe d'exposició IIa	1,075	x	65,80000 =	70,73500		
					Subtotal:		70,73500		70,73500
				DESPESES AUXILIARS		2,50 %			0,18492
				COST DIRECTE					101,59352
				DESPESES INDIRECTES		6,00 %			6,09561
				COST EXECUCIÓ MATERIAL					**107,68913**
P-82	**K32B400P**	kg	Armadura per a murs de contenció AP500 SD, d'una alçària màxima de 3 m, d'acer en barres corrugades B500SD de límit elàstic >= 500 N/mm2	**Rend.: 1,000**					**1,32 €**
				Unitats		Preu EURO	Parcial		Import
Ma d'obra									
	A0124000	h	Oficial 1a ferrallista	0,008	/R x	22,37000 =	0,17896		
	A0134000	h	Ajudant ferrallista	0,010	/R x	19,86000 =	0,19860		
					Subtotal:		0,37756		0,37756
Materials									
	B0A14200	kg	Filferro recuit de diàmetre 1,3 mm	0,0061	x	1,16000 =	0,00708		
					Subtotal:		0,00708		0,00708
	D0B2C100	kg	Acer en barres corrugades elaborat a l'obra i manipulat a taller B500SD, de límit elàstic >= 500 N/mm2	1,000	x	0,85509 =	0,85509		
					Subtotal:		0,86217		0,86217
				DESPESES AUXILIARS		1,50 %			0,00566
				COST DIRECTE					1,24539
				DESPESES INDIRECTES		6,00 %			0,07472
				COST EXECUCIÓ MATERIAL					**1,32012**
P-83	**K33535H4**	m3	Formigó per a recalçats a una fondària <= 3 m, HA-25/B/20/IIa, de consistència tova i grandària màxima del granulat 20 mm, abocat amb bomba	**Rend.: 1,000**					**109,16 €**
				Unitats		Preu EURO	Parcial		Import
Ma d'obra									
	A0122000	h	Oficial 1a paleta	0,1125	/R x	22,37000 =	2,51663		
	A0140000	h	Manobre	0,450	/R x	18,69000 =	8,41050		
					Subtotal:		10,92713		10,92713
Maquinària									
	C1701100	h	Camió amb bomba de formigonar	0,125	/R x	155,18000 =	19,39750		
					Subtotal:		19,39750		19,39750
Materials									
	B065960B	m3	Formigó HA-25/B/20/IIa de consistència tova, grandària màxima del granulat 20 mm, amb >= 275 kg/m3 de ciment, apte per a classe d'exposició IIa	1,100	x	65,80000 =	72,38000		

QUADRE DE PREUS Nº 2

Data: 27/10/16

PARTIDES D'OBRA

NÚM	CODI	UA	DESCRIPCIÓ					PREU
				Subtotal:		72,38000		72,38000
				DESPESES AUXILIARS	2,50 %			0,27318
				COST DIRECTE				102,97781
				DESPESES INDIRECTES	6,00 %			6,17867
				COST EXECUCIÓ MATERIAL				**109,15648**

P-84 **K33B4000** kg Armadura per a recalçats AP500 SD d'acer en barres corrugades B500SD de límit elàstic >= 500 N/mm2 **Rend.: 1,000** **1,42 €**

				Unitats		Preu EURO		Parcial	Import
Ma d'obra									
	A0124000	h	Oficial 1a ferrallista	0,010	/R x	22,37000	=	0,22370	
	A0134000	h	Ajudant ferrallista	0,012	/R x	19,86000	=	0,23832	
					Subtotal:			0,46202	0,46202
Materials									
	B0A14200	kg	Filferro recuit de diàmetre 1,3 mm	0,0102	x	1,16000	=	0,01183	
					Subtotal:			0,01183	0,01183
	D0B2C100	kg	Acer en barres corrugades elaborat a l'obra i manipulat a taller B500SD, de límit elàstic >= 500 N/mm2	1,000	x	0,85509	=	0,85509	
					Subtotal:			0,86692	0,86692
				DESPESES AUXILIARS		2,50 %			0,01155
				COST DIRECTE					1,34049
				DESPESES INDIRECTES		6,00 %			0,08043
				COST EXECUCIÓ MATERIAL					**1,42092**

P-85 **K33DX003** m2 Encofrat i desencofrat amb tauler de fusta per a recalçat de fonaments, de fondària <= 3 m, amb formació de boca superior per a abocat de formigó i repicat de formigó sobrant **Rend.: 1,000** **81,19 €**

				Unitats		Preu EURO		Parcial	Import
Ma d'obra									
	A0123000	h	Oficial 1a encofrador	1,500	/R x	22,37000	=	33,55500	
	A0133000	h	Ajudant encofrador	1,500	/R x	19,86000	=	29,79000	
	A0140000	h	Manobre	0,400	/R x	18,69000	=	7,47600	
					Subtotal:			70,82100	70,82100
Materials									
	B0A31000	kg	Clau acer	0,1501	x	1,34000	=	0,20113	
	B0D21030	m	Tauló de fusta de pi per a 10 usos	2,200	x	0,41000	=	0,90200	
	B0D31000	m3	Llata de fusta de pi	0,0019	x	222,60000	=	0,42294	
	B0D61110	m3	Puntal rodó de fusta de 7 a 9 cm de diàmetre i de 2 a 2,5 m d'alçària, per a 3 usos	0,0133	x	70,53000	=	0,93805	
	B0D71130	m2	Tauler elaborat amb fusta de pi, de 22 mm de gruix, per a 10 usos	1,1495	x	1,24000	=	1,42538	
	B0DZA000	l	Desencofrant	0,040	x	2,75000	=	0,11000	
					Subtotal:			3,99950	3,99950

QUADRE DE PREUS Nº 2

PARTIDES D'OBRA

NÚM	CODI	UA	DESCRIPCIÓ					PREU
				DESPESES AUXILIARS	2,50 %			1,77053
				COST DIRECTE				76,59103
				DESPESES INDIRECTES	6,00 %			4,59546
				COST EXECUCIÓ MATERIAL				**81,18649**
P-86	**K3Z112P1**	m2	Capa de neteja i anivellament de 10 cm de gruix de formigó HL-150/P/20 de consistència plàstica i grandària màxima del granulat 20 mm, abocat des de camió	**Rend.: 1,000**				**12,97 €**
				Unitats	Preu EURO		Parcial	Import
Ma d'obra								
	A0122000	h	Oficial 1a paleta	0,100	/R x	22,37000 =	2,23700	
	A0140000	h	Manobre	0,200	/R x	18,69000 =	3,73800	
					Subtotal:		5,97500	5,97500
Materials								
	B06NLA2C	m3	Formigó de neteja, amb una dosificació de 150 kg/m3 de ciment, consistència plàstica i grandària màxima del granulat 20 mm, HL-150/P/20	0,1075	x	57,40000 =	6,17050	
					Subtotal:		6,17050	6,17050
				DESPESES AUXILIARS	1,50 %			0,08963
				COST DIRECTE				12,23513
				DESPESES INDIRECTES	6,00 %			0,73411
				COST EXECUCIÓ MATERIAL				**12,96923**
P-87	**K4F1X001**	u	Pilar de formigó, a encofrar juntament amb el mur, amb encofrat de tauler de pi, per a deixar vist, de 60x60x200 cm, armat interior, abocat de formigó, encofrat i desencofrat.	**Rend.: 1,000**				**454,49 €**
				Unitats	Preu EURO		Parcial	Import
Partides d'obra								
	K33535H4	m3	Formigó per a recalçats a una fondària <= 3 m, HA-25/B/20/IIa, de consistència tova i grandària màxima del granulat 20 mm, abocat amb bomba	0,720	x	102,97781 =	74,14402	
	K33B4000	kg	Armadura per a recalçats AP500 SD d'acer en barres corrugades B500SD de límit elàstic >= 500 N/mm2	36,000	x	1,34049 =	48,25764	
	K33DX003	m2	Encofrat i desencofrat amb tauler de fusta per a recalçat de fonaments, de fondària <= 3 m, amb formació de boca superior per a abocat de formigó i repicat de formigó sobrant	4,000	x	76,59103 =	306,36412	
					Subtotal:		428,76578	428,76578
				COST DIRECTE				428,76578
				DESPESES INDIRECTES	6,00 %			25,72595
				COST EXECUCIÓ MATERIAL				**454,49173**
P-88	**K4F2B575**	m3	Paret estructural per a revestir de 14 cm de gruix, de maó calat, HD, R-15, de 290x140x100 mm, per a revestir, categoria I, segons norma UNE-EN 771-1, col·locat amb morter de ciment CEM II, de dosificació 1:4 (10 N/mm2), amb additiu inclusor aire/plastificant i amb una resistència a compressió de la paret de 6 N/mm2	**Rend.: 1,000**				**295,82 €**

QUADRE DE PREUS Nº 2

PARTIDES D'OBRA

NÚM	CODI	UA	DESCRIPCIÓ	Unitats		Preu EURO		Parcial	Import
Ma d'obra									
	A0122000	h	Oficial 1a paleta	6,900	/R x	22,37000	=	154,35300	
	A0140000	h	Manobre	3,500	/R x	18,69000	=	65,41500	
					Subtotal:			219,76800	219,76800
Materials									
	B0F1F2A1	u	Maó calat R-15, de 290x140x100 mm, per a revestir, categoria I, HD, segons la norma UNE-EN 771-1	235,440	x	0,18000	=	42,37920	
					Subtotal:			42,37920	42,37920
	D0714821	m3	Morter de ciment amb ciment pòrtland amb filler calcari CEM II/B-L i sorra, amb additiu inclusor aire/plastificant i 380 kg/m3 de ciment, amb una proporció en volum 1:4 i 10 N/mm2 de resistència a compressió, elaborat a l'obra	0,1289	x	88,70280	=	11,43379	
					Subtotal:			53,81299	53,81299
			DESPESES AUXILIARS			2,50	%		5,49420
			COST DIRECTE						279,07519
			DESPESES INDIRECTES			6,00	%		16,74451
			COST EXECUCIÓ MATERIAL						**295,81970**

P-89	**K4FR667T**	m3	Reparació amb reposició de peces de brancal d'obra ceràmica amb peces de maó massís d'elaboració mecànica R15 N/mm2, per a revestir de 290x140x50 mm, col·locades amb morter mixt 1:1:7	**Rend.: 1,000**	**557,15**	**€**

				Unitats		Preu EURO		Parcial	Import
Ma d'obra									
	A0121000	h	Oficial 1a	9,750	/R x	22,51000	=	219,47250	
	A0140000	h	Manobre	5,850	/R x	18,69000	=	109,33650	
					Subtotal:			328,80900	328,80900
Materials									
	B0F17251	u	Maó massís d'elaboració mecànica R-15, de 290x140x50 mm, per a revestir, categoria I, HD, segons la norma UNE-EN 771-1	401,740	x	0,30000	=	120,52200	
					Subtotal:			120,52200	120,52200
	D070C6C1	m3	Morter mixt de ciment blanc de ram de paleta BL, calç i sorra de marbre blanc, amb 250 kg/m3 de ciment, amb una proporció en volum 1:1:7 i 5 N/mm2 de resistència a compressió, elaborat a l'obra	0,231	x	294,63162	=	68,05990	
					Subtotal:			188,58190	188,58190
			DESPESES AUXILIARS			2,50	%		8,22023
			COST DIRECTE						525,61113
			DESPESES INDIRECTES			6,00	%		31,53667
			COST EXECUCIÓ MATERIAL						**557,14779**

QUADRE DE PREUS Nº 2

Data: 27/10/16

PARTIDES D'OBRA

NÚM	CODI	UA	DESCRIPCIÓ						PREU
P-90	**K52219LK**	m2	Teulada de teula àrab mecànica de ceràmica color envellit, de 20 peces/m2, com a màxim, col·locada amb morter mixt 1:2:10	**Rend.: 1,000**					**40,57 €**
				Unitats		Preu EURO		Parcial	Import
Ma d'obra									
	A0122000	h	Oficial 1a paleta	0,700	/R x	22,37000	=	15,65900	
	A0140000	h	Manobre	0,350	/R x	18,69000	=	6,54150	
					Subtotal:			22,20050	22,20050
Materials									
	B52219L0	u	Teula àrab de ceràmica de fabricació mecànica color envellit, de 20 peces/m2, com a màxim	22,000	x	0,58000	=	12,76000	
					Subtotal:			12,76000	12,76000
	D070A4D1	m3	Morter mixt de ciment pòrtland amb filler calcari CEM II/B-L, calç i sorra, amb 200 kg/m3 de ciment, amb una proporció en volum 1:2:10 i 2,5 N/mm2 de resistència a compressió, elaborat a l'obra	0,0179	x	154,32092	=	2,76234	
					Subtotal:			15,52234	15,52234
				DESPESES AUXILIARS		2,50	%		0,55501
				COST DIRECTE					38,27785
				DESPESES INDIRECTES		6,00	%		2,29667
				COST EXECUCIÓ MATERIAL					**40,57452**
P-91	**K52RX001**	m2	Repàs de coberta, amb neteja de canals de matolls i runa, substitució de teules trencades amb teula de morter de ciment, en una proporció de 5 u/m2, recol·locació teules mogudes, presa d'una de cada cinc filades amb morter de ciment 1:8 i càrrega manual de runa sobre camió o contenidor	**Rend.: 1,000**					**19,54 €**
				Unitats		Preu EURO		Parcial	Import
Ma d'obra									
	A0122000	h	Oficial 1a paleta	0,400	/R x	22,37000	=	8,94800	
	A0140000	h	Manobre	0,200	/R x	18,69000	=	3,73800	
					Subtotal:			12,68600	12,68600
Materials									
	B5232AB0	u	Teula plana de morter de ciment color variable, d'11 peces m2	5,000	x	1,00000	=	5,00000	
					Subtotal:			5,00000	5,00000
	D0701461	m3	Morter de ciment pòrtland amb filler calcari CEM II/B-L i sorra, amb 200 kg/m3 de ciment, amb una proporció en volum 1:8 i 2,5 N/mm2 de resistència a compressió, elaborat a l'obra	0,005	x	73,08520	=	0,36543	
					Subtotal:			5,36543	5,36543

QUADRE DE PREUS Nº 2

Data: 27/10/16

PARTIDES D'OBRA

NÚM	CODI	UA	DESCRIPCIÓ					PREU
			DESPESES AUXILIARS		3,00	%		0,38058
			COST DIRECTE					18,43201
			DESPESES INDIRECTES		6,00	%		1,10592
			COST EXECUCIÓ MATERIAL					**19,53793**

P-92 **K5Z26D30** m2 Capa de protecció de morter de ciment 1:6 de 3 cm de gruix **Rend.: 1,000** **9,86 €**

				Unitats		Preu EURO		Parcial	Import
Ma d'obra									
	A0122000	h	Oficial 1a paleta	0,120	/R x	22,37000	=	2,68440	
	A0140000	h	Manobre	0,220	/R x	18,69000	=	4,11180	
					Subtotal:			6,79620	6,79620
Materials									
	D0701641	m3	Morter de ciment pòrtland amb filler calcari CEM II/B-L i sorra, amb 250 kg/m3 de ciment, amb una proporció en volum 1:6 i 5 N/mm2 de resistència a compressió, elaborat a l'obra	0,0315	x	76,26800	=	2,40244	
					Subtotal:			2,40244	2,40244

DESPESES AUXILIARS	1,50	%		0,10194
COST DIRECTE				9,30058
DESPESES INDIRECTES	6,00	%		0,55803
COST EXECUCIÓ MATERIAL				**9,85862**

P-93 **K5Z2FW4A** m2 Solera de supermaó de 500x200x40 mm, col·locat amb pasta de ciment ràpid, recolzada sobre envanets de sostremort **Rend.: 1,000** **20,09 €**

				Unitats		Preu EURO		Parcial	Import
Ma d'obra									
	A0122000	h	Oficial 1a paleta	0,460	/R x	22,37000	=	10,29020	
	A0140000	h	Manobre	0,230	/R x	18,69000	=	4,29870	
					Subtotal:			14,58890	14,58890
Materials									
	B05B1001	kg	Ciment ràpid CNR4 en sacs	9,996	x	0,12000	=	1,19952	
	B0F85240	u	Supermaó de 500x200x40 mm, p/revestir, categoria I, LD, segons la norma UNE-EN 771-1	10,750	x	0,26000	=	2,79500	
					Subtotal:			3,99452	3,99452

DESPESES AUXILIARS	2,50	%		0,36472
COST DIRECTE				18,94814
DESPESES INDIRECTES	6,00	%		1,13689
COST EXECUCIÓ MATERIAL				**20,08503**

P-94 **K5ZA2752** m Carener ceràmic de teula àrab, de color vermell i 5 peces/m, col·locat amb morter mixt 1:2:10 **Rend.: 1,000** **16,29 €**

				Unitats		Preu EURO		Parcial	Import
Ma d'obra									
	A0122000	h	Oficial 1a paleta	0,300	/R x	22,37000	=	6,71100	

QUADRE DE PREUS Nº 2

Data: 27/10/16

PARTIDES D'OBRA

NÚM	CODI	UA	DESCRIPCIÓ						PREU
	A0140000	h	Manobre	0,150	/R x	18,69000	=	2,80350	
					Subtotal:			9,51450	9,51450
Materials									
	B52211N0	u	Teula àrab de ceràmica de fabricació mecànica color vermell, de 30 peces/m2, com a màxim	5,500	x	0,46000	=	2,53000	
					Subtotal:			2,53000	2,53000
	D070A4D1	m3	Morter mixt de ciment pòrtland amb filler calcari CEM II/B-L, calç i sorra, amb 200 kg/m3 de ciment, amb una proporció en volum 1:2:10 i 2,5 N/mm2 de resistència a compressió, elaborat a l'obra	0,020	x	154,32092	=	3,08642	
					Subtotal:			5,61642	5,61642
				DESPESES AUXILIARS		2,50	%		0,23786
				COST DIRECTE					15,36878
				DESPESES INDIRECTES		6,00	%		0,92213
				COST EXECUCIÓ MATERIAL					**16,29091**
P-95	**K5ZAX001**	m3	Coronament de coberta a quatre aigües amb peça de maó massís, col·locada escalada de forma piramidal, col·locada amb morter mixt 1:2:10, elaborat a l'obra	**Rend.: 1,000**					**1.768,75** €
				Unitats		Preu EURO		Parcial	Import
Ma d'obra									
	A0121000	h	Oficial 1a	30,000	/R x	22,51000	=	675,30000	
	A0140000	h	Manobre	30,000	/R x	18,69000	=	560,70000	
					Subtotal:			1.236,00000	1.236,00000
Materials									
	B0F14242	u	Maó massís d'elaboració manual R-15, de 290x140x40 mm, cares vistes, categoria I, HD, segons la norma UNE-EN 771-1	1.000,000	x	0,34000	=	340,00000	
					Subtotal:			340,00000	340,00000
	D070A4D1	m3	Morter mixt de ciment pòrtland amb filler calcari CEM II/B-L, calç i sorra, amb 200 kg/m3 de ciment, amb una proporció en volum 1:2:10 i 2,5 N/mm2 de resistència a compressió, elaborat a l'obra	0,400	x	154,32092	=	61,72837	
					Subtotal:			401,72837	401,72837
				DESPESES AUXILIARS		2,50	%		30,90000
				COST DIRECTE					1.668,62837
				DESPESES INDIRECTES		6,00	%		100,11770
				COST EXECUCIÓ MATERIAL					**1.768,74607**
P-96	**K5ZEF32K**	m	Ràfec, de volada >= 30 cm com a mínim, amb 3 fulls de maó massís d'elaboració manual de 290x140x40 mm, decalats 10 cm, amb una previsió d'un 50% de recuperació de la pròpia obra, col·locat amb morter mixt 1:2:10	**Rend.: 1,000**					**62,77** €
				Unitats		Preu EURO		Parcial	Import
Ma d'obra									

QUADRE DE PREUS Nº 2

Data: 27/10/16

PARTIDES D'OBRA

NÚM	CODI	UA	DESCRIPCIÓ						PREU
	A0122000	h	Oficial 1a paleta	1,250	/R x	22,37000	=	27,96250	
	A0140000	h	Manobre	0,625	/R x	18,69000	=	11,68125	
					Subtotal:			39,64375	39,64375
Materials									
	B0F11240	u	Maó massís d'elaboració manual, de 290x140x40 mm, categoria I, HD, segons la norma UNE-EN 771-1	44,000	x	0,33000	=	14,52000	
					Subtotal:			14,52000	14,52000
	D070A4D1	m3	Morter mixt de ciment pòrtland amb filler calcari CEM II/B-L, calç i sorra, amb 200 kg/m3 de ciment, amb una proporció en volum 1:2:10 i 2,5 N/mm2 de resistència a compressió, elaborat a l'obra	0,0263	x	154,32092	=	4,05864	
					Subtotal:			18,57864	18,57864
				DESPESES AUXILIARS		2,50	%		0,99109
				COST DIRECTE					59,21348
				DESPESES INDIRECTES		6,00	%		3,55281
				COST EXECUCIÓ MATERIAL					**62,76629**
P-97	**K612BD1K**	m2	Paret de tancament recolzada de gruix 29 cm, de maó calat, HD, categoria I, segons la norma UNE-EN 771-1, de 290x140x100 mm, per a revestir, col·locat amb morter 1:2:10 amb ciment CEM II	**Rend.: 1,000**					**78,20 €**
				Unitats		Preu EURO		Parcial	Import
Ma d'obra									
	A0122000	h	Oficial 1a paleta	1,634	/R x	22,37000	=	36,55258	
	A0140000	h	Manobre	0,820	/R x	18,69000	=	15,32580	
					Subtotal:			51,87838	51,87838
Materials									
	B0F1D2A1	u	Maó calat, de 290x140x100 mm, per a revestir, categoria I, HD, segons la norma UNE-EN 771-1	66,490	x	0,18000	=	11,96820	
					Subtotal:			11,96820	11,96820
	D070A4D1	m3	Morter mixt de ciment pòrtland amb filler calcari CEM II/B-L, calç i sorra, amb 200 kg/m3 de ciment, amb una proporció en volum 1:2:10 i 2,5 N/mm2 de resistència a compressió, elaborat a l'obra	0,0559	x	154,32092	=	8,62654	
					Subtotal:			20,59474	20,59474
				DESPESES AUXILIARS		2,50	%		1,29696
				COST DIRECTE					73,77008
				DESPESES INDIRECTES		6,00	%		4,42620
				COST EXECUCIÓ MATERIAL					**78,19628**
P-98	**K7871500**	m2	Impermeabilització de paraments horitzontals amb polímer acrílic, amb una dotació de 2 kg/m2	**Rend.: 1,000**					**18,79 €**
				Unitats		Preu EURO		Parcial	Import
Ma d'obra									
	A012D000	h	Oficial 1a pintor	0,300	/R x	22,37000	=	6,71100	

QUADRE DE PREUS Nº 2

Data: 27/10/16

PARTIDES D'OBRA

NÚM	CODI	UA	DESCRIPCIÓ						PREU
	A013D000	h	Ajudant pintor	0,030	/R x	19,86000	=	0,59580	
					Subtotal:			7,30680	7,30680
Materials									
	B8ZAD000	kg	Polímer acrílic	2,100	x	4,91000	=	10,31100	
					Subtotal:			10,31100	10,31100
				DESPESES AUXILIARS		1,50	%		0,10960
				COST DIRECTE					17,72740
				DESPESES INDIRECTES		6,00	%		1,06364
				COST EXECUCIÓ MATERIAL					**18,79105**
P-99	**K7882202**	m2	Impermeabilització de parament amb emulsió bituminosa per a impermeabilització tipus EB amb una dotació de <= 2 kg/m2 aplicada en dues capes	**Rend.: 1,000**					**9,68 €**
				Unitats		Preu EURO		Parcial	Import
Ma d'obra									
	A0127000	h	Oficial 1a col·locador	0,150	/R x	22,51000	=	3,37650	
	A0140000	h	Manobre	0,150	/R x	18,69000	=	2,80350	
					Subtotal:			6,18000	6,18000
Materials									
	B7Z22000	kg	Emulsió bituminosa, tipus EB	2,200	x	1,30000	=	2,86000	
					Subtotal:			2,86000	2,86000
				DESPESES AUXILIARS		1,50	%		0,09270
				COST DIRECTE					9,13270
				DESPESES INDIRECTES		6,00	%		0,54796
				COST EXECUCIÓ MATERIAL					**9,68066**
P-100	**K81125K2**	m2	Arrebossat a bona vista sobre parament vertical exterior, a 3,00 m d'alçària, com a màxim, amb morter mixt 1:2:10, remolinat	**Rend.: 1,000**					**26,80 €**
				Unitats		Preu EURO		Parcial	Import
Ma d'obra									
	A0122000	h	Oficial 1a paleta	0,616	/R x	22,37000	=	13,77992	
	A0140000	h	Manobre	0,374	/R x	18,69000	=	6,99006	
					Subtotal:			20,76998	20,76998
Materials									
	D070A4D1	m3	Morter mixt de ciment pòrtland amb filler calcari CEM II/B-L, calç i sorra, amb 200 kg/m3 de ciment, amb una proporció en volum 1:2:10 i 2,5 N/mm2 de resistència a compressió, elaborat a l'obra	0,0259	x	154,32092	=	3,99691	
					Subtotal:			3,99691	3,99691
				DESPESES AUXILIARS		2,50	%		0,51925
				COST DIRECTE					25,28614
				DESPESES INDIRECTES		6,00	%		1,51717
				COST EXECUCIÓ MATERIAL					**26,80331**

QUADRE DE PREUS Nº 2

Data: 27/10/16

PARTIDES D'OBRA

NÚM	CODI	UA	DESCRIPCIÓ						PREU
P-101	**K877X001**	m2	Segellat de junts d'elements de pedra, buidat i neteja del material dels junts, amb morter de ciment, elaborat a l'obra amb formigonera de 165 l, aplicat amb pistola	**Rend.: 1,000**					**16,72 €**
				Unitats		Preu EURO		Parcial	Import
Ma d'obra									
	A0122000	h	Oficial 1a paleta	0,350	/R x	22,37000	=	7,82950	
	A0140000	h	Manobre	0,350	/R x	18,69000	=	6,54150	
					Subtotal:			14,37100	14,37100
Materials									
	D070A4D1	m3	Morter mixt de ciment pòrtland amb filler calcari CEM II/B-L, calç i sorra, amb 200 kg/m3 de ciment, amb una proporció en volum 1:2:10 i 2,5 N/mm2 de resistència a compressió, elaborat a l'obra	0,0063	x	154,32092	=	0,97222	
					Subtotal:			0,97222	0,97222
				DESPESES AUXILIARS		3,00	%		0,43113
				COST DIRECTE					15,77435
				DESPESES INDIRECTES		6,00	%		0,94646
				COST EXECUCIÓ MATERIAL					**16,72081**
P-102	**K878C118**	m2	Neteja de parament de pedra amb raig d'aigua a pressió, de 60 fins a 200 bar	**Rend.: 1,000**					**5,93 €**
				Unitats		Preu EURO		Parcial	Import
Ma d'obra									
	A0121000	h	Oficial 1a	0,100	/R x	22,51000	=	2,25100	
	A0140000	h	Manobre	0,100	/R x	18,69000	=	1,86900	
					Subtotal:			4,12000	4,12000
Maquinària									
	CZ172000	h	Màquina de raig d'aigua a pressió	0,100	/R x	3,98000	=	0,39800	
					Subtotal:			0,39800	0,39800
Materials									
	B0111000	m3	Aigua	0,600	x	1,63000	=	0,97800	
					Subtotal:			0,97800	0,97800
				DESPESES AUXILIARS		2,50	%		0,10300
				COST DIRECTE					5,59900
				DESPESES INDIRECTES		6,00	%		0,33594
				COST EXECUCIÓ MATERIAL					**5,93494**
P-103	**K898D240**	m2	Pintat de parament vertical exterior de ciment, amb pintura plàstica amb acabat llis, amb una capa de fons, diluïda, i dues d'acabat	**Rend.: 1,000**					**5,29 €**
				Unitats		Preu EURO		Parcial	Import
Ma d'obra									
	A012D000	h	Oficial 1a pintor	0,100	/R x	22,37000	=	2,23700	
	A013D000	h	Ajudant pintor	0,010	/R x	19,86000	=	0,19860	
					Subtotal:			2,43560	2,43560

QUADRE DE PREUS Nº 2

Data: 27/10/16

PARTIDES D'OBRA

NÚM	CODI	UA	DESCRIPCIÓ						PREU
Materials									
	B89ZPE00	kg	Pintura plàstica per a exteriors	0,5508	x	4,57000	=	2,51716	
					Subtotal:			2,51716	2,51716
				DESPESES AUXILIARS		1,50	%		0,03653
				COST DIRECTE					4,98929
				DESPESES INDIRECTES		6,00	%		0,29936
				COST EXECUCIÓ MATERIAL					**5,28865**
P-104	**K8J33A7K**	m	Coronament de paret de 13 a 17,5 cm de gruix, amb pedra artificial de morter de ciment blanc, sortida de motlle, amb dos cantells en escaire, col·locada amb morter mixt 1:2:10	**Rend.: 1,000**					**44,86 €**
				Unitats		Preu EURO		Parcial	Import
Ma d'obra									
	A0122000	h	Oficial 1a paleta	0,250	/R x	22,37000	=	5,59250	
	A0140000	h	Manobre	0,125	/R x	18,69000	=	2,33625	
					Subtotal:			7,92875	7,92875
Materials									
	B0GAB1C7	m	Peça de pedra artificial de morter de ciment blanc, sortida de motlle, per a coronament de parets de 13 a 17,5 cm de gruix i amb dos cantells en escaire	1,020	x	33,12000	=	33,78240	
					Subtotal:			33,78240	33,78240
	D070A4D1	m3	Morter mixt de ciment pòrtland amb filler calcari CEM II/B-L, calç i sorra, amb 200 kg/m3 de ciment, amb una proporció en volum 1:2:10 i 2,5 N/mm2 de resistència a compressió, elaborat a l'obra	0,0032	x	154,32092	=	0,49383	
					Subtotal:			34,27623	34,27623
				DESPESES AUXILIARS		1,50	%		0,11893
				COST DIRECTE					42,32391
				DESPESES INDIRECTES		6,00	%		2,53943
				COST EXECUCIÓ MATERIAL					**44,86335**
P-105	**K8J34A7K**	m	Coronament de paret de 18 a 27,5 cm de gruix, amb pedra artificial de morter de ciment blanc, sortida de motlle, amb dos cantells en escaire, col·locada amb morter mixt 1:2:10	**Rend.: 1,000**					**50,05 €**
				Unitats		Preu EURO		Parcial	Import
Ma d'obra									
	A0122000	h	Oficial 1a paleta	0,250	/R x	22,37000	=	5,59250	
	A0140000	h	Manobre	0,125	/R x	18,69000	=	2,33625	
					Subtotal:			7,92875	7,92875
Materials									
	B0GAB1D7	m	Peça de pedra artificial de morter de ciment blanc, sortida de motlle, per a coronament de parets de 18 a 27,5 cm de gruix i amb dos cantells en escaire	1,020	x	37,92000	=	38,67840	
					Subtotal:			38,67840	38,67840

QUADRE DE PREUS Nº 2

Data: 27/10/16

PARTIDES D'OBRA

NÚM	CODI	UA	DESCRIPCIÓ					PREU
	D070A4D1	m3	Morter mixt de ciment pòrtland amb filler calcari CEM II/B-L, calç i sorra, amb 200 kg/m3 de ciment, amb una proporció en volum 1:2:10 i 2,5 N/mm2 de resistència a compressió, elaborat a l'obra	0,0032	x 154,32092 =	0,49383		
					Subtotal:	39,17223		39,17223
			DESPESES AUXILIARS		1,50 %			0,11893
			COST DIRECTE					47,21991
			DESPESES INDIRECTES		6,00 %			2,83319
			COST EXECUCIÓ MATERIAL					**50,05311**
P-106	**K8J36A8K**	m	Coronament de paret de 33 a 47 cm de gruix, amb pedra artificial de morter de ciment blanc, sortida de motlle, amb trencaaigües als dos cantells, col·locada amb morter mixt 1:2:10	**Rend.: 1,000**				**71,92 €**
				Unitats	Preu EURO	Parcial		Import
Ma d'obra								
	A0122000	h	Oficial 1a paleta	0,300	/R x 22,37000 =	6,71100		
	A0140000	h	Manobre	0,150	/R x 18,69000 =	2,80350		
					Subtotal:	9,51450		9,51450
Materials								
	B0GAB1F5	m	Peça de pedra artificial de morter de ciment blanc, sortida de motlle, per a coronament de parets de 33 a 47 cm de gruix i amb trencaaigües als dos cantells	1,020	x 56,25000 =	57,37500		
					Subtotal:	57,37500		57,37500
	D070A4D1	m3	Morter mixt de ciment pòrtland amb filler calcari CEM II/B-L, calç i sorra, amb 200 kg/m3 de ciment, amb una proporció en volum 1:2:10 i 2,5 N/mm2 de resistència a compressió, elaborat a l'obra	0,0053	x 154,32092 =	0,81790		
					Subtotal:	58,19290		58,19290
			DESPESES AUXILIARS		1,50 %			0,14272
			COST DIRECTE					67,85012
			DESPESES INDIRECTES		6,00 %			4,07101
			COST EXECUCIÓ MATERIAL					**71,92112**
P-107	**K8Z1A1AE**	m2	Armadura per a arrebossats, amb malla de fibra de vidre revestida de PVC de 10x10 mm, amb un pes mínim de 145 g/m2	**Rend.: 1,000**				**6,15 €**
				Unitats	Preu EURO	Parcial		Import
Ma d'obra								
	A0122000	h	Oficial 1a paleta	0,060	/R x 22,37000 =	1,34220		
	A0140000	h	Manobre	0,030	/R x 18,69000 =	0,56070		
					Subtotal:	1,90290		1,90290
Materials								
	B8Z101AE	m2	Malla de fibra de vidre revestida de PVC de dimensions 10x10 mm, amb un pes mínim de 145 g/m2	1,020	x 3,79000 =	3,86580		

QUADRE DE PREUS Nº 2

Data: 27/10/16

PARTIDES D'OBRA

NÚM	CODI	UA	DESCRIPCIÓ					PREU
				Subtotal:			3,86580	3,86580
				DESPESES AUXILIARS	1,50	%		0,02854
				COST DIRECTE				5,79724
				DESPESES INDIRECTES	6,00	%		0,34783
				COST EXECUCIÓ MATERIAL				**6,14508**

P-108 KB92S50A u Caràcter numèric, d'alumini cromat, de 60 mm d'alçària, col·locat amb adhesiu **Rend.: 1,000** **5,09 €**

				Unitats		Preu EURO		Parcial	Import
Ma d'obra									
	A012M000	h	Oficial 1a muntador	0,080	/R x	23,12000	=	1,84960	
	A013M000	h	Ajudant muntador	0,080	/R x	19,86000	=	1,58880	
					Subtotal:			3,43840	3,43840
Materials									
	BB92S50A	u	Caràcter numèric, d'alumini cromat, de 60 mm d'alçària, per a col·locar amb adhesiu	1,000	x	1,31000	=	1,31000	
					Subtotal:			1,31000	1,31000
				DESPESES AUXILIARS		1,50	%		0,05158
				COST DIRECTE					4,79998
				DESPESES INDIRECTES		6,00	%		0,28800
				COST EXECUCIÓ MATERIAL					**5,08797**

P-109 KB92S60A u Caràcter numèric, d'alumini cromat, de 80 mm d'alçària, col·locat amb adhesiu **Rend.: 1,000** **6,00 €**

				Unitats		Preu EURO		Parcial	Import
Ma d'obra									
	A012M000	h	Oficial 1a muntador	0,080	/R x	23,12000	=	1,84960	
	A013M000	h	Ajudant muntador	0,080	/R x	19,86000	=	1,58880	
					Subtotal:			3,43840	3,43840
Materials									
	BB92S60A	u	Caràcter numèric, d'alumini cromat, de 80 mm d'alçària, per a col·locar amb adhesiu	1,000	x	2,17000	=	2,17000	
					Subtotal:			2,17000	2,17000
				DESPESES AUXILIARS		1,50	%		0,05158
				COST DIRECTE					5,65998
				DESPESES INDIRECTES		6,00	%		0,33960
				COST EXECUCIÓ MATERIAL					**5,99957**

P-110 KB93X001 m2 Reinstal·lació de creu metàl·lica al seu lloc, fixat al suport, prèvia neteja i repintat amb dues capes d'imprimació antioxidant i dues d'acabat **Rend.: 1,000** **40,62 €**

				Unitats		Preu EURO		Parcial	Import
Ma d'obra									
	A0121000	h	Oficial 1a	0,450	/R x	22,51000	=	10,12950	
	A0140000	h	Manobre	0,450	/R x	18,69000	=	8,41050	

QUADRE DE PREUS Nº 2

Data: 27/10/16

PARTIDES D'OBRA

NÚM	CODI	UA	DESCRIPCIÓ						PREU
					Subtotal:			18,54000	18,54000
Partides d'obra									
	K89F5BJC	m	Pintat de tub d'acer, a l'esmalt sintètic, amb dues capes d'imprimació antioxidant i 2 capes d'acabat, 2 a 4´´ de diàmetre, com a màxim	3,000	x	6,50005	=	19,50015	
					Subtotal:			19,50015	19,50015
				DESPESES AUXILIARS		1,50	%		0,27810
				COST DIRECTE					38,31825
				DESPESES INDIRECTES		6,00	%		2,29910
				COST EXECUCIÓ MATERIAL					**40,61735**

PRESSUPOST

PRESSUPOST

Data: 27/10/16

OBRA	01	PRESSUPOST 12-16
CAPÍTOL	01	FASE 1- COBERTES I FAÇANES EXTERIORS S-E
SUBCAPÍTOL	01	COBERTES
SUBCAPÍTOL (1)	01	TREBALLS PREVIS I ENDERROCS

NUM.	CODI	UA	DESCRIPCIÓ	PREU	AMIDAMENT	IMPORT
1	K2153501	m2	Arrencada de teules amb mitjans manuals i càrrega manual de runa sobre camió o contenidor (P - 67)	11,47	140,520	1.611,76
2	K2151901	m2	Enderroc de solera d'encadellat ceràmic amb mitjans manuals i càrrega manual de runa sobre camió o contenidor (P - 66)	3,42	70,260	240,29
3	K2157V0A	m	Desmuntatge de ràfec de coberta amb mitjans manuals i aplec per a posterior aprofitament (P - 68)	36,20	31,800	1.151,16
4	K215X001	u	Desmuntatge de peces de coronament de carener de coberta i pilars d'entrada amb mitjans manuals i càrrega manual de runa sobre camió o contenidor (P - 69)	10,05	4,000	40,20
5	K21B3011	m2	Arrencada de reixa metàl·lica amb mitjans manuals i càrrega manual sobre camió o contenidor (P - 72)	6,70	33,192	222,39
TOTAL	SUBCAPÍTOL (1)		01.01.01.01			**3.265,80**

OBRA	01	PRESSUPOST 12-16
CAPÍTOL	01	FASE 1- COBERTES I FAÇANES EXTERIORS S-E
SUBCAPÍTOL	01	COBERTES
SUBCAPÍTOL (1)	02	COBERTES

NUM.	CODI	UA	DESCRIPCIÓ	PREU	AMIDAMENT	IMPORT
1	K52RX001	m2	Repàs de coberta, amb neteja de canals de matolls i runa, substitució de teules trencades amb teula de morter de ciment, en una proporció de 5 u/m2, recol·locació teules mogudes, presa d'una de cada cinc filades amb morter de ciment 1:8 i càrrega manual de runa sobre camió o contenidor (P - 91)	19,54	51,920	1.014,52
2	K5Z2FW4A	m2	Solera de supermaó de 500x200x40 mm, col·locat amb pasta de ciment ràpid, recolzada sobre envanets de sostremort (P - 93)	20,09	70,260	1.411,52
3	K5Z26D30	m2	Capa de protecció de morter de ciment 1:6 de 3 cm de gruix (P - 92)	9,86	140,520	1.385,53
4	K8Z1A1AE	m2	Armadura per a arrebossats, amb malla de fibra de vidre revestida de PVC de 10x10 mm, amb un pes mínim de 145 g/m2 (P - 107)	6,15	140,520	864,20
5	K52219LK	m2	Teulada de teula àrab mecànica de ceràmica color envellit, de 20 peces/m2, com a màxim, col·locada amb morter mixt 1:2:10 (P - 90)	40,57	140,520	5.700,90
6	K5ZA2752	m	Carener ceràmic de teula àrab, de color vermell i 5 peces/m, col·locat amb morter mixt 1:2:10 (P - 94)	16,29	29,800	485,44
7	K5ZEF32K	m	Ràfec, de volada >= 30 cm com a mínim, amb 3 fulls de maó massís d'elaboració manual de 290x140x40 mm, decalats 10 cm, amb una previsió d'un 50% de recuperació de la pròpia obra, col·locat amb morter mixt 1:2:10 (P - 96)	62,77	31,800	1.996,09
8	K5ZAX001	m3	Coronament de coberta a quatre aigües amb peça de maó massís, col·locada escalada de forma piramidal, col·locada amb morter mixt 1:2:10, elaborat a l'obra (P - 95)	1.768,75	0,007	12,38
9	K8J36A8K	m	Coronament de paret de 33 a 47 cm de gruix, amb pedra artificial de morter de ciment blanc, sortida de motlle, amb trencaaigües als dos cantells, col·locada amb morter mixt 1:2:10 (P - 106)	71,92	5,600	402,75
10	K8J34A7K	m	Coronament de paret de 18 a 27,5 cm de gruix, amb pedra artificial de morter de ciment blanc, sortida de motlle, amb dos	50,05	14,300	715,72

			cantells en escaire, col·locada amb morter mixt 1:2:10 (P - 105)			
11	K8J33A7K	m	Coronament de paret de 13 a 17,5 cm de gruix, amb pedra artificial de morter de ciment blanc, sortida de motlle, amb dos cantells en escaire, col·locada amb morter mixt 1:2:10 (P - 104)	44,86	6,950	311,78
12	K612BD1K	m2	Paret de tancament recolzada de gruix 29 cm, de maó calat, HD, categoria I, segons la norma UNE-EN 771-1, de 290x140x100 mm, per a revestir, col·locat amb morter 1:2:10 amb ciment CEM II (P - 97)	78,20	4,420	345,64
TOTAL	SUBCAPÍTOL (1)		01.01.01.02			**14.646,47**

OBRA 01 PRESSUPOST 12-16
CAPÍTOL 01 FASE 1- COBERTES I FAÇANES EXTERIORS S-E
SUBCAPÍTOL 02 FAÇANES EXTERIORS ZONA S-E
SUBCAPÍTOL (1) 01 TREBALLS PREVIS I ENDERROCS

NUM.	CODI	UA	DESCRIPCIÓ	PREU	AMIDAMENT	IMPORT
1	K2211353	m2	Neteja i esbrossada del terreny, eliminant tota la vegetació i arbustos existents, excepte els xipresrs existents, realitzada amb minicarregadora i càrrega mecànica sobre camió o contenidor (P - 74)	2,72	152,500	414,80
2	K2164671	m2	Enderroc de paret de tancament de totxana de 15 cm de gruix, a mà i amb martell trencador manual i càrrega manual de runa sobre camió o contenidor (P - 70)	11,12	4,910	54,60
3	K2182231	m2	Repicat d'arrebossat de morter de ciment, amb mitjans manuals i càrrega manual de runa sobre camió o contenidor (P - 71)	12,07	88,923	1.073,30
4	K878C118	m2	Neteja de parament de pedra amb raig d'aigua a pressió, de 60 fins a 200 bar (P - 102)	5,93	19,300	114,45
TOTAL	SUBCAPÍTOL (1)		01.01.02.01			**1.657,15**

OBRA 01 PRESSUPOST 12-16
CAPÍTOL 01 FASE 1- COBERTES I FAÇANES EXTERIORS S-E
SUBCAPÍTOL 02 FAÇANES EXTERIORS ZONA S-E
SUBCAPÍTOL (1) 02 REPARACIONS DE PARETS

NUM.	CODI	UA	DESCRIPCIÓ	PREU	AMIDAMENT	IMPORT
1	K4F2B575	m3	Paret estructural per a revestir de 14 cm de gruix, de maó calat, HD, R-15, de 290x140x100 mm, per a revestir, categoria I, segons norma UNE-EN 771-1, col·locat amb morter de ciment CEM II, de dosificació 1:4 (10 N/mm2), amb additiu inclusor aire/plastificant i amb una resistència a compressió de la paret de 6 N/mm2 (P - 88)	295,82	0,737	218,02
TOTAL	SUBCAPÍTOL (1)		01.01.02.02			**218,02**

OBRA 01 PRESSUPOST 12-16
CAPÍTOL 01 FASE 1- COBERTES I FAÇANES EXTERIORS S-E
SUBCAPÍTOL 02 FAÇANES EXTERIORS ZONA S-E
SUBCAPÍTOL (1) 03 RECOLLIDA PLUVIALS

NUM.	CODI	UA	DESCRIPCIÓ	PREU	AMIDAMENT	IMPORT
1	F22B1101	m2	Escarificació i compactació del terreny natural fins a 30 cm de profunditat, amb mitjans mecànics (P - 21)	2,32	54,700	126,90
2	FD5GX001	m	Canal de formigó feta in situ, de secció mitjana 70 x 50 cm amb formigó HM-20/P/20/IIa, abocat des de camió, amb pendent del 5%, punt rodó, totalment acabada (P - 39)	25,82	27,500	710,05

3	F936NM31	m3	Base per a paviment de formigó d'ús no estructural de resistència a compressió15 N/mm2, consistència tova i grandària màxima del granulat 40 mm, HNE-15/B/40, abocat mitjançant bombeig amb estesa i piconatge manual, acabat reglejat (P - 31)	97,88	6,188	605,68
4	K222121C	m3	Excavació de rasa i pou de fins a 2 m de fondària, en terreny fluix (SPT <20), realitzada amb mitjans manuals i càrrega manual sobre contenidor (P - 75)	70,38	25,850	1.819,32
5	K7871500	m2	Impermeabilització de paraments horitzontals amb polímer acrílic, amb una dotació de 2 kg/m2 (P - 98)	18,79	67,240	1.263,44
TOTAL	SUBCAPÍTOL (1)		01.01.02.03			**4.525,39**

OBRA 01 PRESSUPOST 12-16
CAPÍTOL 01 FASE 1- COBERTES I FAÇANES EXTERIORS S-E
SUBCAPÍTOL 02 FAÇANES EXTERIORS ZONA S-E
SUBCAPÍTOL (1) 04 ACABATS DE PARAMENTS

NUM.	CODI	UA	DESCRIPCIÓ	PREU	AMIDAMENT	IMPORT
1	K877X001	m2	Segellat de junts d'elements de pedra, buidat i neteja del material dels junts, amb morter de ciment, elaborat a l'obra amb formigonera de 165 l, aplicat amb pistola (P - 101)	16,72	19,300	322,70
2	K81125K2	m2	Arrebossat a bona vista sobre parament vertical exterior, a 3,00 m d'alçària, com a màxim, amb morter mixt 1:2:10, remolinat (P - 100)	26,80	108,223	2.900,38
3	K898D240	m2	Pintat de parament vertical exterior de ciment, amb pintura plàstica amb acabat llis, amb una capa de fons, diluïda, i dues d'acabat (P - 103)	5,29	108,223	572,50
TOTAL	SUBCAPÍTOL (1)		01.01.02.04			**3.795,58**

OBRA 01 PRESSUPOST 12-16
CAPÍTOL 01 FASE 1- COBERTES I FAÇANES EXTERIORS S-E
SUBCAPÍTOL 03 GESTIÓ DE RESIDUS

NUM.	CODI	UA	DESCRIPCIÓ	PREU	AMIDAMENT	IMPORT
1	H16CX002	u	Partida alçada per la redacció del Pla de Gestió de Residus (P - 48)	200,00	1,000	200,00
2	F2R54269	m3	Transport de residus a instal·lació autoritzada de gestió de residus, amb camió de 12 t i temps d'espera per a la càrrega a màquina, amb un recorregut de més de 10 i fins a 15 km (P - 25)	6,85	15,960	109,33
3	F2RA75A0	m3	Deposició controlada a dipòsit autoritzat de residus barrejats no especials amb una densitat 0,43 t/m3, procedents de construcció o demolició, amb codi 170904 segons la Llista Europea de Residus (ORDEN MAM/304/2002) (P - 27)	34,19	15,960	545,67
4	F2R35037	m3	Transport de terres a instal·lació autoritzada de gestió de residus, amb camió de 7 t i temps d'espera per a la càrrega amb mitjans mecànics, amb un recorregut de més de 5 i fins a 10 km (P - 24)	5,08	27,770	141,07
5	F2RA7LP0	m3	Deposició controlada a dipòsit autoritzat de residus de terra inerts amb una densitat 1,6 t/m3, procedents d'excavació, amb codi 170504 segons la Llista Europea de Residus (ORDEN MAM/304/2002) (P - 28)	4,98	27,770	138,29
TOTAL	SUBCAPÍTOL		01.01.03			**1.134,36**

OBRA 01 PRESSUPOST 12-16
CAPÍTOL 01 FASE 1- COBERTES I FAÇANES EXTERIORS S-E

PRESSUPOST

Data: 27/10/16

SUBCAPÍTOL 04 SEGURETAT I SALUT

NUM.	CODI	UA	DESCRIPCIÓ	PREU	AMIDAMENT	IMPORT
1	H16CXSS1	u	Partida alçada a justificar per les mesures de seguretat a l'obra corresponents a la fase 1, inclosa la redacció del Pla de Seguretat i Salut (P - 49)	600,00	1,000	600,00
TOTAL	SUBCAPÍTOL		01.01.04			**600,00**

OBRA 01 PRESSUPOST 12-16
CAPÍTOL 02 FASE 2 - PAVIMENTS I ACCESSIBILITAT
SUBCAPÍTOL 01 TREBALLS PREVIS I ENDERROCS

NUM.	CODI	UA	DESCRIPCIÓ	PREU	AMIDAMENT	IMPORT
1	F2194AU5	m2	Demolició de paviment de formigó, de fins a 30 cm de gruix i més de 2 m d'amplària amb retroexcavadora amb martell trencador i càrrega sobre camió (P - 14)	5,71	169,056	965,31
2	F2191306	m	Demolició de vorada col·locada sobre formigó, amb martell trencador muntat sobre retroexcavadora i càrrega manual i mecànica de runa sobre camió o contenidor (P - 13)	4,06	54,600	221,68
3	F21B3001	m	Desmuntatge de barana metàl·lica, amb mitjans mecànics i càrrega sobre camió (P - 15)	16,85	43,950	740,56
4	F21QX001	u	Retirada de font per a exterior, enderroc de pica i enrajolat, desconnexió del punt d'aigua i derivació a nou punt a connectar a la nova font amb mitjans mecànics i càrrega sobre camió (P - 16)	29,26	1,000	29,26
5	K21BX001	u	Desmuntatge i apilat per a posterior aprofitament de creu metàl·lica amb mitjans manuals i càrrega manual sobre camió o contenidor (P - 73)	12,44	1,000	12,44
TOTAL	SUBCAPÍTOL		01.02.01			**1.969,25**

OBRA 01 PRESSUPOST 12-16
CAPÍTOL 02 FASE 2 - PAVIMENTS I ACCESSIBILITAT
SUBCAPÍTOL 02 MOVIMENTS DE TERRES

NUM.	CODI	UA	DESCRIPCIÓ	PREU	AMIDAMENT	IMPORT
1	K2211353	m2	Neteja i esbrossada del terreny, eliminant tota la vegetació i arbustos existents, excepte els xipresrs existents, realitzada amb minicarregadora i càrrega mecànica sobre camió o contenidor (P - 74)	2,72	199,302	542,10
2	K2232472	m3	Excavació per a recalçat de fins a 2 m de fondària, en terreny compacte (SPT 20-50), realitzada amb minicarregadora amb accessori retroexcavador i càrrega mecànica sobre camió, executada per dames de 1,5 metres com a màxim (P - 76)	25,11	123,286	3.095,71
3	F2213422	m3	Excavació per a rebaix en terreny compacte (SPT 20-50), realitzada amb pala excavadora i càrrega directa sobre camió. Amidament real, no es té en compte l'esponajment. (P - 17)	3,32	402,420	1.336,03
4	F2225123	m3	Excavació de rasa de fins a 1 m d'amplària i fins a 2 m de fondària, en terreny compacte, amb retroexcavadora i càrrega mecànica del material excavat (P - 19)	9,61	40,544	389,63
5	F2221754	m	Excavació de rasa per a pas d'instal·lacions de 40 cm d'amplària i 50 cm de fondària, reblert i compactació amb terres seleccionades de la pròpia excavació, sense pedres, amb retroexcavadora (P - 18)	6,40	1,120	7,17
6	K2255H70	m3	Reblert de rasa o pou amb graves per a drenatge de pedra granítica, en tongades de 25 cm com a màxim (P - 78)	53,15	44,155	2.346,84

7	F2A15000	m3	Subministrament de terra adequada d'aportació (P - 22)	5,86	85,255	499,59
8	K225177F	m3	Terraplenat i piconatge mecànics amb terres adequades, en tongades de fins a 25 cm, amb una compactació del 95% del PM (P - 77)	4,02	85,255	342,73
9	F227T00F	m2	Repàs i piconatge de caixa de paviment, amb compactació del 95% PM (P - 20)	1,38	269,350	371,70
TOTAL	SUBCAPÍTOL		01.02.02			**8.931,50**

OBRA 01 PRESSUPOST 12-16
CAPÍTOL 02 FASE 2 - PAVIMENTS I ACCESSIBILITAT
SUBCAPÍTOL 03 FONAMENTS I CONTENCIONS

NUM.	CODI	UA	DESCRIPCIÓ	PREU	AMIDAMENT	IMPORT
1	K3Z112P1	m2	Capa de neteja i anivellament de 10 cm de gruix de formigó HL-150/P/20 de consistència plàstica i grandària màxima del granulat 20 mm, abocat des de camió (P - 86)	12,97	97,100	1.259,39
2	K33535H4	m3	Formigó per a recalçats a una fondària <= 3 m, HA-25/B/20/IIa, de consistència tova i grandària màxima del granulat 20 mm, abocat amb bomba (P - 83)	109,16	25,458	2.779,00
3	K33B4000	kg	Armadura per a recalçats AP500 SD d'acer en barres corrugades B500SD de límit elàstic >= 500 N/mm2 (P - 84)	1,42	1.272,900	1.807,52
4	K33DX003	m2	Encofrat i desencofrat amb tauler de fusta per a recalçat de fonaments, de fondària <= 3 m, amb formació de boca superior per a abocat de formigó i repicat de formigó sobrant (P - 85)	81,19	93,834	7.618,38
5	K31522H4	m3	Formigó per a rases i pous de fonaments, HA-25/B/20/IIa, de consistència tova i grandària màxima del granulat 20 mm, abocat amb bomba (P - 79)	109,44	34,877	3.816,94
6	K31B4000	kg	Armadura de rases i pous AP500 SD d'acer en barres corrugades B500SD de límit elàstic >= 500 N/mm2 (P - 80)	1,23	1.932,010	2.376,37
7	K32515H4	m3	Formigó per a murs de contenció de 3 m d'alçària com a màxim, HA-25/B/20/IIa de consistència tova i grandària màxima del granulat 20 mm i abocat amb bomba (P - 81)	107,69	24,681	2.657,90
8	K32B400P	kg	Armadura per a murs de contenció AP500 SD, d'una alçària màxima de 3 m, d'acer en barres corrugades B500SD de límit elàstic >= 500 N/mm2 (P - 82)	1,32	1.354,900	1.788,47
9	E4D2DB23	m2	Muntatge i desmuntatge d'una cara d'encofrat, amb tauler de fusta de pi, per a murs de base curvilínia, encofrats a dues cares, d'alçària <= 3 m, per a deixar el formigó vist (P - 7)	40,34	16,700	673,68
10	E4D2DB03	m2	Muntatge i desmuntatge d'una cara d'encofrat, amb tauler de fusta de pi, per a murs de base curvilínia, encofrats a dues cares, d'alçària <= 3 m (P - 6)	31,39	16,700	524,21
11	E4D2DA23	m2	Muntatge i desmuntatge d'una cara d'encofrat, amb tauler de fusta de pi, per a murs de base rectilínia, encofrats a dues cares, d'alçària <= 3 m, per a deixar el formigó vist (P - 5)	32,02	22,770	729,10
12	E4D2DA03	m2	Muntatge i desmuntatge d'una cara d'encofrat, amb tauler de fusta de pi, per a murs de base rectilínia, encofrats a dues cares, d'alçària <= 3 m (P - 4)	24,62	22,770	560,60
13	ED15B771	m	Tub de PVC-U de paret massissa, àrea d'aplicació B segons norma UNE-EN 1329-1, de DN 110 mm, incloses les peces especials i fixat mecànicament amb brides (P - 11)	19,27	12,000	231,24
14	FD5L2583	m2	Làmina drenant nodular de polietilè d'alta densitat, amb un geotèxtil de polipropilè adherit en una de les seves cares, amb nòduls de 8 mm d'alçària aproximada i una resistència a la	9,27	83,350	772,65

			compressió aproximada de 150 kN/m2, fixada mecànicament sobre parament vertical (P - 41)			
15	K7882202	m2	Impermeabilització de parament amb emulsió bituminosa per a impermeabilització tipus EB amb una dotació de <= 2 kg/m2 aplicada en dues capes (P - 99)	9,68	75,965	735,34
16	K4F1X001	u	Pilar de formigó, a encofrar juntament amb el mur, amb encofrat de tauler de pi, per a deixar vist, de 60x60x200 cm, armat interior, abocat de formigó, encofrat i desencofrat. (P - 87)	454,49	1,000	454,49
TOTAL	SUBCAPÍTOL		01.02.03			**28.785,28**

OBRA 01 PRESSUPOST 12-16
CAPÍTOL 02 FASE 2 - PAVIMENTS I ACCESSIBILITAT
SUBCAPÍTOL 04 SANEJAMENT

NUM.	CODI	UA	DESCRIPCIÓ	PREU	AMIDAMENT	IMPORT
1	FD7JC425	m	Claveguera amb tub de polietilè d'alta densitat de designació PE 100, de 160 mm de diàmetre nominal, de 10 bar de pressió nominal, sèrie SDR 17, segons la norma UNE-EN 13244-2, soldat, amb grau de dificultat mitja i col·locat al fons de la rasa (P - 43)	31,35	8,500	266,48
2	FD95R670	m	Recobriment protector exterior per a clavegueres de tub de formigó de diàmetre 150 cm, amb 20 cm de formigó HM-20/P/20/I (P - 44)	53,46	8,500	454,41
3	FD95T670	m	Recobriment protector exterior per a clavegueres de tub de formigó de diàmetre 200 cm, amb 20 cm de formigó HM-20/P/20/I (P - 45)	65,95	8,500	560,58
4	FD5J4F08	u	Caixa per a embornal de 70x30x85 cm, amb parets de 10 cm de gruix de formigó HM-20/P/20/I sobre solera de 10 cm de formigó HM-20/P/20/I (P - 40)	66,67	2,000	133,34
5	FD5ZBJA4	u	Reixa fixa, per a embornal de fosa grisa, de 780x340x40 mm i 41 kg de pes i col·locada amb morter (P - 42)	72,66	2,000	145,32
6	ED15X001	m	Tub de PVC-U de paret massissa, àrea d'aplicació B segons norma UNE-EN 1329-1, de DN 160 mm, passat per l'interior del mur existent, inclou obertura de forat i posterior ajust de l'obra (P - 12)	27,18	4,000	108,72
TOTAL	SUBCAPÍTOL		01.02.04			**1.668,85**

OBRA 01 PRESSUPOST 12-16
CAPÍTOL 02 FASE 2 - PAVIMENTS I ACCESSIBILITAT
SUBCAPÍTOL 05 PAVIMENTS I MOBILIARI URBÀ

NUM.	CODI	UA	DESCRIPCIÓ	PREU	AMIDAMENT	IMPORT
1	F921201J	m3	Subbase de tot-u artificial, amb estesa i piconatge del material al 98 % del PM (P - 29)	27,07	53,870	1.458,26
2	F9G4X003	m2	Paviment de formigó amb fibres HAF-30/A-3-3/F/12-60/IIa+F, de 3,5N/mm2 de resistència a flexotracció, de 20 cm de gruix, de consistència fluïda i un contingut en fibres de polipropilè entre 30 i 35 kg/m3, grandària màxima del granulat 12 mm, escampat amb transport interior manual, estesa i vibratge manual, acabat ratllat manual afegint 4 kg/m2 de pols de quars color blanc (P - 37)	45,84	265,940	12.190,69
3	F96AX001	m	Vorada de xapa d'acer corten, de 10 mm de gruix i 350 mm d'alçària, inclòs elements metàl·lics d'ancoratge soldats a la xapa i col·locada sobre base de formigo no estructural de 15 N/mm2 de resitència mínima a compressió (P - 33)	76,58	149,520	11.450,24

PRESSUPOST

Data: 27/10/16

4	F96AX002	m	Vorada de xapa d'acer corten, de 10 mm de gruix i 350 mm d'alçària, inclòs elements metàl·lics d'ancoratge soldats a la xapa i col·locada embeguda al mur de contenció (P - 34)	69,42	52,870	3.670,24
5	F936X001	m3	Base de formigó HM-20/B/20/I, de consistència tova i grandària màxima del granulat 20 mm, abocat mitjançant bombeig amb estesa i vibratge manual, acabat ratllat manual afegint 4 kg/m2 de pols de quars color blanc, iclosa la part proporcional d'encofrat lateral i frontals de formació de graons amb tauler de fusta de pi per un acabat vist (P - 32)	206,86	6,174	1.277,15
6	F9G4X001	m	Massissat lateral de paviment de formigó amb fibres amb fibres HAF-30/A-3-3/F/12-60/IIa+F, de 3,5N/mm2 de resistència a flexotracció, de 30 cm de gruix mitjà i 30 cm d'amplada mitjana, de consistència fluïda i un contingut en fibres de polipropilè entre 30 i 35 kg/m3, grandària màxima del granulat 20 mm, escampat manual, junt amb paviment de formigó, encofrat a una cara per quedar vist, estesa i vibratge mecànic (P - 36)	38,71	21,800	843,88
7	F9365G11	m3	Base de formigó HM-20/P/20/I, de consistència plàstica i grandària màxima del granulat 20 mm, abocat des de camió amb estesa i vibratge manual, amb acabat reglejat (P - 30)	79,66	3,592	286,14
8	F9F5X001	m2	Paviment de peces de formigó de forma rectangular de 20x30 cm i 10 cm de gruix, tipus Breinco VS5 Petra White Complete, col·locats amb morter mixt 1:2:10 (P - 35)	88,59	7,800	691,00
9	F9V1X001	m	Graó d'escales de lloses de formigó prefabricat, tipus Breinco Superstep Petra White, col·locada amb morter sobre base de formigó (P - 38)	77,47	43,900	3.400,93
10	FQ13X001	u	Bloc de formigó prefabricat, tipus Breinco square Puff white, de 45x45x45 cm, sobre base de formigó també inclosa (P - 46)	40,61	2,000	81,22
11	FQ31C310	u	Font per a exteriors de secció quadrada, de formigó prefabricat, tipus Angle Font White de Breinco, amb aixeta temporitzada i reixa de desguàs davantera amb troquel circular, ancorada amb dau de formigó, i connexionada al punt d'iauga existent i a la nova xarxa de desguàs. (P - 47)	1.682,40	1,000	1.682,40
12	E8J36A8K	m	Coronament de paret de 33 a 47 cm de gruix, amb pedra artificial de morter de ciment blanc, sortida de motlle, amb trencaaigües als dos cantells, col·locada amb morter mixt 1:2:10 (P - 10)	71,92	0,700	50,34
13	KB93X001	m2	Reinstal·lació de creu metàl·lica al seu lloc, fixat al suport, prèvia neteja i repintat amb dues capes d'imprimació antioxidant i dues d'acabat (P - 110)	40,62	1,000	40,62
TOTAL	SUBCAPÍTOL		01.02.05			**37.123,11**

OBRA 01 PRESSUPOST 12-16
CAPÍTOL 02 FASE 2 - PAVIMENTS I ACCESSIBILITAT
SUBCAPÍTOL 07 PROTECCIONS

NUM.	CODI	UA	DESCRIPCIÓ	PREU	AMIDAMENT	IMPORT
1	4B12X001	m	Barana d'acer, amb passamà de 40mm de diàmetre, travesser superior i inferior, muntants cada 100 cm i sense brèndoles cada 12 cm, de 90 cm d'alçària com a màxim, ancorada amb 2 capes d'emprimació antioxidant i 2 capes d'acabat amb pintura metàl·lica anticorrosiva, segons detall de documentació gràfica (P - 1)	120,99	110,700	13.393,59
2	4B12X002	m	Barana d'acer, amb passamà de 40 mm de diàmetre, travesser inferior, muntants cada 100 cm i brèndoles cada 10 cm, de 120 a 140 cm d'alçària com a màxim, ancorada amb 2 capes d'emprimació antioxidant i 2 capes d'acabat amb pintura metàl·lica anticorrosiva (P - 2)	181,66	57,000	10.354,62

3	4B14X001	m	Passamà de tub rodó de D 40 mm col·locat amb suports de perfil d'acer de D 15 mm cada 2 m, ancorat a l'obra amb morter de ciment pòrtland de dosificació 1:4 elaborat a l'obra amb acabat pintat amb 2 capes d'emprimació antioxidant i 2 capes d'esmalt sintètic (P - 3)	20,85	6,100	127,19
TOTAL	SUBCAPÍTOL		01.02.07			**23.875,40**

OBRA 01 PRESSUPOST 12-16
CAPÍTOL 02 FASE 2 - PAVIMENTS I ACCESSIBILITAT
SUBCAPÍTOL 09 SEGURETAT I SALUT

NUM.	CODI	UA	DESCRIPCIÓ	PREU	AMIDAMENT	IMPORT
1	H16CXSS2	u	Partida alçada a justificar per les mesures de seguretat a l'obra corresponents a la fase 2, inclosa la redacció del Pla de Seguretat i Salut (P - 50)	2.850,00	1,000	2.850,00
TOTAL	SUBCAPÍTOL		01.02.09			**2.850,00**

OBRA 01 PRESSUPOST 12-16
CAPÍTOL 02 FASE 2 - PAVIMENTS I ACCESSIBILITAT
SUBCAPÍTOL 10 GESTIÓ DE RESIDUS

NUM.	CODI	UA	DESCRIPCIÓ	PREU	AMIDAMENT	IMPORT
1	H16CX002	u	Partida alçada per la redacció del Pla de Gestió de Residus (P - 48)	200,00	1,000	200,00
2	F2R24200	m3	Classificació a peu d'obra de residus de construcció o demolició en fraccions segons REAL DECRETO 105/2008, amb mitjans manuals (P - 23)	20,11	36,980	743,67
3	F2R54269	m3	Transport de residus a instal·lació autoritzada de gestió de residus, amb camió de 12 t i temps d'espera per a la càrrega a màquina, amb un recorregut de més de 10 i fins a 15 km (P - 25)	6,85	45,520	311,81
4	F2R35037	m3	Transport de terres a instal·lació autoritzada de gestió de residus, amb camió de 7 t i temps d'espera per a la càrrega amb mitjans mecànics, amb un recorregut de més de 5 i fins a 10 km (P - 24)	5,08	567,370	2.882,24
5	F2RA71H1	m3	Deposició controlada a dipòsit autoritzat, amb cànon sobre la deposició controlada dels residus de la construcció inclòs, segons la LLEI 8/2008, de residus de formigó inerts amb una densitat 1,45 t/m3, procedents de construcció o demolició, amb codi 170101 segons la Llista Europea de Residus (ORDEN MAM/304/2002) (P - 26)	16,14	36,980	596,86
6	F2RA75A0	m3	Deposició controlada a dipòsit autoritzat de residus barrejats no especials amb una densitat 0,43 t/m3, procedents de construcció o demolició, amb codi 170904 segons la Llista Europea de Residus (ORDEN MAM/304/2002) (P - 27)	34,19	8,540	291,98
7	F2RA7LP0	m3	Deposició controlada a dipòsit autoritzat de residus de terra inerts amb una densitat 1,6 t/m3, procedents d'excavació, amb codi 170504 segons la Llista Europea de Residus (ORDEN MAM/304/2002) (P - 28)	4,98	567,370	2.825,50
TOTAL	SUBCAPÍTOL		01.02.10			**7.852,06**

OBRA 01 PRESSUPOST 12-16
CAPÍTOL 02 FASE 2 - PAVIMENTS I ACCESSIBILITAT
SUBCAPÍTOL 11 CONTROL DE QUALITAT
SUBCAPÍTOL (1) 01 TERRAPLENS I CAIXA DE PAVIMENT

NUM.	CODI	UA	DESCRIPCIÓ	PREU	AMIDAMENT	IMPORT

1	J03D8208	u	Assaig de piconatge pel mètode del Proctor modificat d'una mostra de sòl, segons la norma UNE 103501 (P - 54)	68,40	1,000	68,40
2	J03D2202	u	Anàlisi granulomètrica per tamisatge d'una mostra de sòl, segons la norma UNE 103101 (P - 52)	33,60	1,000	33,60
3	J03D4204	u	Determinació dels límits d'Atterberg (límit líquid i límit plàstic) d'una mostra de sòl, segons la norma UNE 103103, UNE 103104 (P - 53)	38,30	1,000	38,30
4	J03DK20H	u	Determinació del contingut de matèria orgànica, pel mètode del permanganat potàssic d'una mostra de sòl, segons la norma UNE 103204 (P - 58)	45,75	1,000	45,75
5	J03DK10Y	u	Determinació del contingut de guix d'un sòl, segons la norma NLT 115 (P - 57)	85,92	0,000	0,00
6	J03DN10Z	u	Determinació del contingut de sals solubles d'un sòl, segons la norma NLT 114 (P - 59)	41,33	0,000	0,00
7	J2VGM10X	u	Assaig de col·lapse d'un sòl, segons la norma NLT 254 (P - 63)	93,93	0,000	0,00
8	J2VGY20G	u	Determinació de la pressió d'inflament pel mètode de l'edòmetre d'una mostra de sòl, segons la norma UNE 103602 (P - 64)	86,99	0,000	0,00
9	J03DA209	u	Determinació de l'índex CBR en laboratori, amb la metodologia del Próctor modificat (a tres punts) d'una mostra de sòl, segons la norma UNE 103502 (P - 55)	128,21	1,000	128,21
10	J03DE20C	u	Determinació de la densitat relativa d'una mostra de sòl, segons la norma UNE 103302 (P - 56)	50,00	1,000	50,00
11	J2VCR10P	u	Determinació in situ de la humitat i la densitat pel mètode dels isòtops radioactius, d'un sòl, segons la norma ASTM D 6938, per a un nombre mínim de determinacions conjuntes igual a 15 (P - 62)	14,47	60,000	868,20
TOTAL	SUBCAPÍTOL (1)		01.02.11.01			**1.232,46**

OBRA	01	PRESSUPOST 12-16
CAPÍTOL	02	FASE 2 - PAVIMENTS I ACCESSIBILITAT
SUBCAPÍTOL	11	CONTROL DE QUALITAT
SUBCAPÍTOL (1)	02	TOT-Ú

NUM.	CODI	UA	DESCRIPCIÓ	PREU	AMIDAMENT	IMPORT
1	J03D8208	u	Assaig de piconatge pel mètode del Proctor modificat d'una mostra de sòl, segons la norma UNE 103501 (P - 54)	68,40	1,000	68,40
2	J03D2202	u	Anàlisi granulomètrica per tamisatge d'una mostra de sòl, segons la norma UNE 103101 (P - 52)	33,60	1,000	33,60
3	J03D4204	u	Determinació dels límits d'Atterberg (límit líquid i límit plàstic) d'una mostra de sòl, segons la norma UNE 103103, UNE 103104 (P - 53)	38,30	1,000	38,30
4	J03DK20H	u	Determinació del contingut de matèria orgànica, pel mètode del permanganat potàssic d'una mostra de sòl, segons la norma UNE 103204 (P - 58)	45,75	1,000	45,75
5	J03DA209	u	Determinació de l'índex CBR en laboratori, amb la metodologia del Próctor modificat (a tres punts) d'una mostra de sòl, segons la norma UNE 103502 (P - 55)	128,21	1,000	128,21
6	J03DE20C	u	Determinació de la densitat relativa d'una mostra de sòl, segons la norma UNE 103302 (P - 56)	50,00	1,000	50,00
7	J2VCR10P	u	Determinació in situ de la humitat i la densitat pel mètode dels isòtops radioactius, d'un sòl, segons la norma ASTM D 6938, per a un nombre mínim de determinacions conjuntes igual a 15 (P -	14,47	60,000	868,20

			62)			
TOTAL	SUBCAPÍTOL (1)		01.02.11.02			**1.232,46**

OBRA 01 PRESSUPOST 12-16
CAPÍTOL 02 FASE 2 - PAVIMENTS I ACCESSIBILITAT
SUBCAPÍTOL 11 CONTROL DE QUALITAT
SUBCAPÍTOL (1) 03 PAVIMENT DE FORMIGÓ

NUM.	CODI	UA	DESCRIPCIÓ	PREU	AMIDAMENT	IMPORT
1	J0609806	u	Cura i assaig a flexotracció d'una proveta prismàtica de 15x15x60 cm, segons la norma UNE-EN 12390-1, UNE-EN 12390-2, UNE-EN 12390-5 (P - 61)	33,67	10,000	336,70
2	J060770A	u	Mostreig, realització de con d'Abrams, elaboració de les provetes, cura, recapçament i assaig a compressió d'una sèrie de cinc provetes cilíndriques de 15x30 cm, segons la norma UNE-EN 12350-1, UNE-EN 12350-2, UNE-EN 12390-1, UNE-EN 12390-2, UNE-EN 12390-3 (P - 60)	105,22	0,000	0,00
TOTAL	SUBCAPÍTOL (1)		01.02.11.03			**336,70**

OBRA 01 PRESSUPOST 12-16
CAPÍTOL 02 FASE 2 - PAVIMENTS I ACCESSIBILITAT
SUBCAPÍTOL 11 CONTROL DE QUALITAT
SUBCAPÍTOL (1) 04 FORMIGÓ ESTRUCUTRAL

NUM.	CODI	UA	DESCRIPCIÓ	PREU	AMIDAMENT	IMPORT
1	J060770A	u	Mostreig, realització de con d'Abrams, elaboració de les provetes, cura, recapçament i assaig a compressió d'una sèrie de cinc provetes cilíndriques de 15x30 cm, segons la norma UNE-EN 12350-1, UNE-EN 12350-2, UNE-EN 12390-1, UNE-EN 12390-2, UNE-EN 12390-3 (P - 60)	105,22	9,000	946,98
TOTAL	SUBCAPÍTOL (1)		01.02.11.04			**946,98**

OBRA 01 PRESSUPOST 12-16
CAPÍTOL 03 FASE 3 - FAÇANES INTERIORS I EXTERIORS N-O
SUBCAPÍTOL 01 TREBALLS PREVIS I ENDERROCS

NUM.	CODI	UA	DESCRIPCIÓ	PREU	AMIDAMENT	IMPORT
1	K2211353	m2	Neteja i esbrossada del terreny, eliminant tota la vegetació i arbustos existents, excepte els xipresrs existents, realitzada amb minicarregadora i càrrega mecànica sobre camió o contenidor (P - 74)	2,72	57,000	155,04
2	K12GX001	PA	Partida alçada a justificar de retirada, apilat, numeració i posterior col·locació de flors, ornaments i baranes de tots els nínxols. (P - 65)	416,47	1,000	416,47
3	K2164671	m2	Enderroc de paret de tancament de totxana de 15 cm de gruix, a mà i amb martell trencador manual i càrrega manual de runa sobre camió o contenidor (P - 70)	11,12	39,750	442,02
4	K2182231	m2	Repicat d'arrebossat de morter de ciment, amb mitjans manuals i càrrega manual de runa sobre camió o contenidor (P - 71)	12,07	293,765	3.545,74
5	K878C118	m2	Neteja de parament de pedra amb raig d'aigua a pressió, de 60 fins a 200 bar (P - 102)	5,93	55,000	326,15
TOTAL	SUBCAPÍTOL		01.03.01			**4.885,42**

PRESSUPOST

Data: 27/10/16

OBRA 01 PRESSUPOST 12-16
CAPÍTOL 03 FASE 3 - FAÇANES INTERIORS I EXTERIORS N-O
SUBCAPÍTOL 02 REPARACIONS DE PARETS

NUM.	CODI	UA	DESCRIPCIÓ	PREU	AMIDAMENT	IMPORT
1	K4FR667T	m3	Reparació amb reposició de peces de brancal d'obra ceràmica amb peces de maó massís d'elaboració mecànica R15 N/mm2, per a revestir de 290x140x50 mm, col·locades amb morter mixt 1:1:7 (P - 89)	557,15	5,964	3.322,84
TOTAL	SUBCAPÍTOL		01.03.02			**3.322,84**

OBRA 01 PRESSUPOST 12-16
CAPÍTOL 03 FASE 3 - FAÇANES INTERIORS I EXTERIORS N-O
SUBCAPÍTOL 03 ACABATS DE PARAMENTS

NUM.	CODI	UA	DESCRIPCIÓ	PREU	AMIDAMENT	IMPORT
1	K877X001	m2	Segellat de junts d'elements de pedra, buidat i neteja del material dels junts, amb morter de ciment, elaborat a l'obra amb formigonera de 165 l, aplicat amb pistola (P - 101)	16,72	55,000	919,60
2	K81125K2	m2	Arrebossat a bona vista sobre parament vertical exterior, a 3,00 m d'alçària, com a màxim, amb morter mixt 1:2:10, remolinat (P - 100)	26,80	445,290	11.933,77
3	K898D240	m2	Pintat de parament vertical exterior de ciment, amb pintura plàstica amb acabat llis, amb una capa de fons, diluïda, i dues d'acabat (P - 103)	5,29	445,290	2.355,58
4	E812X001	u	Formació d'aresta per a nínxol individual, amb morter mixt 1:2:10, acabat remolinat, pel contorn del nínxol, amb previ muntatge i posterior desmuntatge de cindri de fusta adaptable per a arc de mig punt, inclou coronament, brancals laterals i ampits. (P - 8)	99,27	74,000	7.345,98
5	E812X002	u	Formació d'aresta per a nínxol doble, amb morter mixt 1:2:10, acabat remolinat, pel contorn del nínxol, amb previ muntatge i posterior desmuntatge de cindri de fusta adaptable per a arc de mig punt, inclou coronament, brancals laterals i ampits. (P - 9)	116,11	18,000	2.089,98
6	KB92S50A	u	Caràcter numèric, d'alumini cromat, de 60 mm d'alçària, col·locat amb adhesiu (P - 108)	5,09	138,000	702,42
7	KB92S60A	u	Caràcter numèric, d'alumini cromat, de 80 mm d'alçària, col·locat amb adhesiu (P - 109)	6,00	10,000	60,00
TOTAL	SUBCAPÍTOL		01.03.03			**25.407,33**

OBRA 01 PRESSUPOST 12-16
CAPÍTOL 03 FASE 3 - FAÇANES INTERIORS I EXTERIORS N-O
SUBCAPÍTOL 04 GESTIÓ DE RESIDUS

NUM.	CODI	UA	DESCRIPCIÓ	PREU	AMIDAMENT	IMPORT
1	H16CX002	u	Partida alçada per la redacció del Pla de Gestió de Residus (P - 48)	200,00	1,000	200,00
2	F2R54269	m3	Transport de residus a instal·lació autoritzada de gestió de residus, amb camió de 12 t i temps d'espera per a la càrrega a màquina, amb un recorregut de més de 10 i fins a 15 km (P - 25)	6,85	7,460	51,10
3	F2RA75A0	m3	Deposició controlada a dipòsit autoritzat de residus barrejats no especials amb una densitat 0,43 t/m3, procedents de construcció o demolició, amb codi 170904 segons la Llista Europea de Residus (ORDEN MAM/304/2002) (P - 27)	34,19	7,460	255,06
TOTAL	SUBCAPÍTOL		01.03.04			**506,16**

PRESSUPOST

Data: 27/10/16

OBRA 01 PRESSUPOST 12-16
CAPÍTOL 03 FASE 3 - FAÇANES INTERIORS I EXTERIORS N-O
SUBCAPÍTOL 05 SEGURETAT I SALUT

NUM.	CODI	UA	DESCRIPCIÓ	PREU	AMIDAMENT	IMPORT
1	H16CXSS3	u	Partida alçada a justificar per les mesures de seguretat a l'obra corresponents a la fase 3, inclosa la redacció del Pla de Seguretat i Salut (P - 51)	650,00	1,000	650,00
TOTAL	SUBCAPÍTOL		01.03.05			**650,00**

RESUM DE PRESSUPOST

RESUM DE PRESSUPOST

Data: 27/10/16 Pàg.: 1

NIVELL 3: SUBCAPÍTOL			Import
SUBCAPÍTOL	01.01.01	COBERTES	17.912,27
SUBCAPÍTOL	01.01.02	FAÇANES EXTERIORS ZONA S-E	10.196,14
SUBCAPÍTOL	01.01.03	GESTIÓ DE RESIDUS	1.134,36
SUBCAPÍTOL	01.01.04	SEGURETAT I SALUT	600,00
Capítol	**01.01**	**FASE 1- COBERTES I FAÇANES EXTERIORS S-E**	**29.842,77**
SUBCAPÍTOL	01.02.01	TREBALLS PREVIS I ENDERROCS	1.969,25
SUBCAPÍTOL	01.02.02	MOVIMENTS DE TERRES	8.931,50
SUBCAPÍTOL	01.02.03	FONAMENTS I CONTENCIONS	28.785,28
SUBCAPÍTOL	01.02.04	SANEJAMENT	1.668,85
SUBCAPÍTOL	01.02.05	PAVIMENTS I MOBILIARI URBÀ	37.123,11
SUBCAPÍTOL	01.02.07	PROTECCIONS	23.875,40
SUBCAPÍTOL	01.02.09	SEGURETAT I SALUT	2.850,00
SUBCAPÍTOL	01.02.10	GESTIÓ DE RESIDUS	7.852,06
SUBCAPÍTOL	01.02.11	CONTROL DE QUALITAT	3.748,60
Capítol	**01.02**	**FASE 2 - PAVIMENTS I ACCESSIBILITAT**	**116.804,05**
SUBCAPÍTOL	01.03.01	TREBALLS PREVIS I ENDERROCS	4.885,42
SUBCAPÍTOL	01.03.02	REPARACIONS DE PARETS	3.322,84
SUBCAPÍTOL	01.03.03	ACABATS DE PARAMENTS	25.407,33
SUBCAPÍTOL	01.03.04	GESTIÓ DE RESIDUS	506,16
SUBCAPÍTOL	01.03.05	SEGURETAT I SALUT	650,00
Capítol	**01.03**	**FASE 3 - FAÇANES INTERIORS I EXTERIORS N-O**	**34.771,75**
			181.418,57

NIVELL 2: CAPÍTOL			Import
Capítol	01.01	FASE 1- COBERTES I FAÇANES EXTERIORS S-E	29.842,77
Capítol	01.02	FASE 2 - PAVIMENTS I ACCESSIBILITAT	116.804,05
Capítol	01.03	FASE 3 - FAÇANES INTERIORS I EXTERIORS N-O	34.771,75
Obra	**01**	**Pressupost 12-16**	**181.418,57**
			181.418,57

NIVELL 1: OBRA			Import
Obra	01	Pressupost 12-16	181.418,57
			181.418,57

PRESSUPOST D'EXECUCIÓ PER CONTRACTE

PRESSUPOST D'EXECUCIÓ MATERIAL.....		181.418,57
13 % DESPESES GENERALS SOBRE 181.418,57.....		23.584,41
6 % BENEFICI INDUSTRIAL SOBRE 181.418,57.....		10.885,11
Subtotal		215.888,09
21 % IVA SOBRE 215.888,09.....		45.336,50
TOTAL PRESSUPOST PER CONTRACTE	€	261.224,59

Aquest pressupost d'execució per contracte puja a la quantitat de:

(DOS-CENTS SEIXANTA-UN MIL DOS-CENTS VINT-I-QUATRE EUROS AMB CINQUANTA-NOU CÈNTIMS)

Granollers, a 27 d´octubre de 2016

Jaume Bellavista Illa
Arquitecte Tècnic

PROJECTE D'ADEQUACIÓ DE LA PART ANTIGA DEL CEMENTIRI DE LA BATLLÒRIA

(VOLUM 2)

Cementiri Municipal de La Batllòria
La Batllòria. Sant Celoni.

Projectista : Jaume Bellavista Illa Arquitecte Tècnic

Promotor: Ajuntament de Sant Celoni

Exp: 12(16) Octubre 2016

BELLAVISTA ILLA
ARQUITECTURA I URBANISME

C/ ANSELM CLAVÉ nº5 3r,
08402 GRANOLLERS
tel. 93 879 45 35
info@bellavistailla.cat
www.bellavistailla.com

VOLUM 2

Plec de condicions tècniques

PLEC DE CONDICIONS TÈCNIQUES

B - MATERIALS

B0 - MATERIALS BÀSICS

B01 - LÍQUIDS

B011 - NEUTRES

0.- ELEMENTS QUE CONTEMPLA EL PLEC

B0111000.

1.- DEFINICIÓ I CARACTERÍSTIQUES DELS ELEMENTS

Aigües utilitzades per algun dels usos següents:
- Confecció de formigó
- Confecció de morter
- Confecció de pasta de guix
- Reg de plantacions
- Conglomerats de grava-ciment, terra-ciment, grava-emulsió, etc.
- Humectació de bases o subbases
- Humectació de peces ceràmiques, de ciment, etc.

CARACTERÍSTIQUES GENERALS:
Poden ser utilitzades les aigües potables i les sancionades com a acceptables per la pràctica. Es poden utilitzar aigües de mar o salines anàlogues per a la confecció o curat de formigons sense armadura. Per a la confecció de formigó armat o pretesat es prohibeix l'ús d'aquestes aigües, tret del cas que es facin estudis especials.
Es podrà utilitzar aigua reciclada provinent del rentat dels camions formigonera a la pròpia central de formigó, sempre que compleixi les especificacions anteriors i la seva densitat sigui <= 1,3 g/m3 i la densitat total sigui <=1,1 g/cm
L'aigua a utilitzar tant en el curat com en la pastada del formigó, no ha de contenir cap substància perjudicial en quantitats que puguin afectar a les propietats del formigó o a la protecció de l'armat.
Si ha d'utilitzar-se per a la confecció o el curat de formigó o de morters i no hi ha antecedents de la seva utilització o aquesta presenta algun dubte s'haurà de verificar que acompleix totes aquestes característiques:
- Exponent d'hidrogen pH (UNE 83952): >= 5
- Total de substàncies dissoltes (UNE 83957): <= 15 g/l (15.000 ppm)
- Sulfats, expressats en SO4- (UNE 83956)
    - Ciment tipus SR: <= 5 g/l (5.000 ppm)
    - Altres tipus de ciment: <= 1 g/l (1.000 ppm)
- Ió clor, expressat en Cl- (UNE 7178)
    - Aigua per a formigó armat: <= 3 g/l (3.000 ppm)
    - Aigua per a formigó pretesat: <= 1 g/l (1.000 ppm)
    - Aigua per a formigó en massa amb armadura de fissuració: <= 3 g/l (3.000 ppm)
- Hidrats de carboni (UNE 7132): 0
- Substàncies orgàniques solubles en èter (UNE 7235): <= 15 g/l (15.000 ppm)

Ió clor total aportat per components d'un formigó no pot superar:
- Pretensat: <= 0,2% pes de ciment
- Armat: <= 0,4% pes de ciment
- En massa amb armadura de fissuració: <= 0,4% pes de ciment

2.- CONDICIONS DE SUBMINISTRAMENT I EMMAGATZEMATGE

Subministrament i emmagatzematge: De manera que no s'alterin les seves condicions.

3.- UNITAT I CRITERIS D'AMIDAMENT

Unitat d'amidament: la indicada a la descripció de l'element
Criteri d'amidament: quantitat necessària subministrada a l'obra

4.- NORMATIVA DE COMPLIMENT OBLIGATORI

Real Decreto 1247/2008, de 18 de julio, por el que se aprueba la Instrucción de Hormigón Estructural (EHE-08).

5.- CONDICIONS DE CONTROL DE RECEPCIÓ

OPERACIONS DE CONTROL:
Abans de l'inici de l'obra i si no es tenen antecedents de l'aigua que es vol utilitzar, o es tenen dubtes, s'ha d'analitzar l'aigua per determinar:
- Exponent d'hidrogen pH (UNE 83952)
- Contingut de substàncies dissoltes (UNE 83957)
- Contingut de sulfats, expressats en SO4 (UNE 83956)
- Contingut en ió clor Cl- (UNE 7178)
- Contingut d'hidrats de carboni (UNE 7132)
- Contingut de substàncies orgàniques solubles en èter (UNE 7235)

En cas d'utilitzar aigua potable de la xarxa de subministrament, no serà obligatori realitzar els assajos anteriors.
En altres casos, la DF o el Responsable de la recepció en el cas de centrals de formigó preparat o de prefabricats, s'ha de disposar la realització dels assajos en laboratoris contemplats en l'apartat 78.2.2.1 de l'EHE, per tal de comprovar el compliment de les especificacions de l'article 27 de l'EHE.
CRITERIS DE PRESA DE MOSTRES:
Els controls s'han de realitzar segons les instruccions de la DF i la norma EHE, realitzant-se la presa de mostres segons la UNE 83951.
INTERPRETACIÓ DE RESULTATS I ACTUACIONS EN CAS D'INCOMPLIMENT:
No s'ha d'acceptar l'aigua que no compleixi les especificacions, ni per a l'amasat ni per al curat.

B0 - MATERIALS BÀSICS

B03 - GRANULATS

B031 - SORRES

0.- ELEMENTS QUE CONTEMPLA EL PLEC

B0310020,B0312010,B0313000.

1.- DEFINICIÓ I CARACTERÍSTIQUES DELS ELEMENTS

Sorra procedent de roques calcàries, roques granítiques, marbres blancs i durs, o sorra procedent del reciclatge de residus de la construcció i demolició en una planta legalment autoritzada per al tractament d'aquest tipus de residu.
S'han considerat els tipus següents:
- Sorra de marbre blanc
- Sorra per a confecció de formigons, d'origen:
  - De pedra calcària
  - De pedra granítica
- Sorra per a confecció de morters
- Sorra per a reblert de rases amb canonades
- Sorres procedents de reciclatge de residus de la construcció i demolicions

CARACTERÍSTIQUES GENERALS:
El contractista ha de sotmetre a l'aprovació de la DF les pedreres o dipòsits d'on s'han d'obtenir els àrids, aportant tots els elements justificatius que cregués convenients o que li fossin requerits pel Director d'Obra, entre d'altres:
- Classificació geològica.
- Estudi de morfologia.
- Aplicacions anteriors.

La DF ha de poder refusar totes aquelles procedències que, al seu criteri, obligarien a un control massa freqüent dels materials que se n'extraguessin.
Els grànuls han de tenir forma arrodonida o polièdrica.
La composició granulomètrica ha de ser l'adequada al seu ús, o si no consta, la que estableixi explícitament la DF.
No ha de tenir margues o altres materials estranys.
Contingut de pirites o d'altres sulfurs oxidables: 0%
Contingut de matèria orgànica (UNE-EN 1744-1): Color més clar que el patró

Contingut de terrossos d'argila (UNE 7133): <= 1% en pes
Els àrids no han de ser reactius amb el ciment. No s'utilitzaran àrids procedents de roques toves, friables, poroses, etc., ni els que continguin nòduls de guix, compostos ferrosos, sulfurs oxidables, etc, en quantitats superiors a les contemplades a l'EHE
Els àrids reciclats hauran de complir amb les especificacions de l'article 28 de l'EHE. A més, els que provinguin de formigons estructurals sans, o de resistència elevada, han de ser adequats per a la fabricació de formigó reciclat estructural, complint una sèrie de requisits:
- Dimensió mínima permesa = 4 mm
- Terrossos d'argila per a un formigó amb menys del 20% d'àrid reciclat: <= 0,6%
- Terrossos d'argila per a un formigó amb 100% d'àrid reciclat: <= 0,25%
- Absorció d'aigua per a un formigó amb menys del 20% d'àrid reciclat: <= 7%
- Absorció d'aigua per a un formigó amb més del 20% d'àrid reciclat: <= 5%
- Coeficient de Los Ángeles: <= 40
- Continguts màxims d'impureses:
    - Material ceràmic: <= 5% del pes
    - Partícules lleugeres: <= 1% del pes
    - Asfalt: <= 1% del pes
    - Altres: <= 1,0 % del pes

En els valors de les especificacions no citades, es mantenen els establerts en l'article 28 de l'EHE.
SORRA DE MARBRE BLANC:
Barreja amb granulats blancs diferents del marbre: 0%
SORRA PER A LA CONFECCIÓ DE FORMIGONS:
Es denomina sorra a la barreja de les diferents fraccions d'àrid fi que s'utilitzen per a la confecció del formigó
Designació: d/D - IL - N
d/D: Fracció granulomètrica, d tamany mínim i D tamany màxim
IL: Presentació, R rodat, T triturat (matxuqueig) i M barreja
N: Naturalesa de l'àrid (C, calcari; S, silici; G,granític; O, ofita; B, basalt; D, dolomític; Q, traquita; I, fonolita; V, varis; A, artificial i R, reciclat
Mida dels granuls (Tamís 4 UNE-EN 933-2): <= 4 mm
Material retingut pel tamís 0,063 (UNE_EN 933-2) i que sura en un líquid de pes específic 20 kN/m3 (UNE EN 1744-1): <= 0,5% en pes
Compostos de sofre expressats en SO3 i referits a granulat sec (UNE-EN 1744-1): <= 1% en pes
Reactivitat potencial amb els àlcalis del ciment (UNE 146507-2)
Sulfats solubles en àcid, expressats en SO3 i referits al granulat sec (UNE-EN 1744-1): <= 0,8% en pes
Clorurs expressats en Cl- i referits al granulat sec (UNE-EN 1744-1):
- Formigó armat o en massa amb armadures de fissuració: <= 0,05% en pes
- Formigó pretesat: <= 0,03% en pes

Ió clor total aportat per components d'un formigó no pot superar:
- Pretensat: <= 0,2% pes de ciment
- Armat: <= 0,4% pes de ciment
- En massa amb armadura de fissuració: <= 0,4% pes de ciment

Estabilitat (UNE-EN 1367-2):
- Pèrdua de pes amb sulfat sòdic: <= 10%
- Pèrdua de pes amb sulfat magnèsic: <= 15%

Pèrdua de pes amb sulfat magnèsic (UNE-EN 1367-2) quan el formigó estigui sotmès a una classe d'exposició H o F, i l'àrid fi tingui una absorció d'aigua >1%: <= 15%
Coeficient de friabilitat (UNE 83115)
- Per formigons d'alta resistència: < 40
- Formigons en massa o armats amb Fck<=30 N/mm2: < 50

Els àrids no han de presentar reactivitat potencial amb els àlcalis del formigó. Per a comprovar-ho, s'ha de realitzar en primer lloc un anàlisi petrogràfic, per a obtenir el tipus de reactivitat que, en el seu cas, puguin presentar. Si d'aquest estudi es dedueix la possibilitat de reactivitat àlcali sílice o àlcali silicat, s'ha de realitzar l'assaig descrit a l'UNE 146.508 EX. Si el tipus de reactivitat potencial és àlcali carbonat, s'ha de realitzar l'assaig descrit a l'UNE 146.507 EX Part 2.
La corba granulomètrica de l'àrid fi, ha d'estar compresa dins del fus següent:

Límits	Material retingut acumulat, en % en pes,en els tamisos						
	4 mm	2 mm	1 mm	0,5 mm	0,25 mm	0,125 mm	0,063 mm
Superior	0	4	16	40	70	77	(1)
Inferior	15	38	60	82	94	100	100

(1) Aquest valor varia en funció del tipus i origen de l'àrid.
SORRA DE PEDRA GRANÍTICA PER A LA CONFECCIÓ DE FORMIGONS:

Contingut màxim de fins que passen pel tamís 0,063 mm (UNE-EN 933-1):
- Granulat gruixut:
  - Qualsevol tipus: <= 1,5% en pes
- Granulat fí:
  - Granulat arrodonit: <= 6% en pes
  - Granulat de matxuqueig no calcari per a obres sotmeses a exposició IIIa,b,c, IV o alguna classe específica d'exposició: <= 6% en pes
  - Granulat de matxuqueig no calcari per a obres sotmeses a exposició I,IIa,b o cap classe específica d'exposició: <= 10% en pes

Equivalent de sorra (EAV)(UNE_EN 933-8):
- Per a obres en ambients I, IIa,b o cap classe específica d'exposició: >= 70
- Resta de casos: >= 75

Absorció d'aigua (UNE-EN 1097-6): <= 5%

SORRA DE PEDRA CALCÀRIA PER A LA CONFECCIÓ DE FORMIGONS:

Contingut màxim de fins que passen pel tamís 0,063 mm (UNE-EN 933-1):
- Granulat gruixut:
  - Qualsevol tipus: <= 1,5% en pes
- Granulat fí:
  - Granulat arrodonit: <= 6% en pes
  - Granulat de matxuqueig calcari per a obres sotmeses a exposició IIIa,b,c,IV o alguna classe específica d'exposició: <= 10% en pes
  - Granulat de matxuqueix calcari per a obres sotmeses a exposició I,IIa,b o cap classe específica d'exposició: <= 16% en pes

Valor blau de metilè(UNE 83130):
- Per a obres sotmeses a exposició I,IIa,b o cap classe específica d'exposició: <= 0,6% en pes
- Resta de casos: <= 0,3% en pes

SORRA PER A LA CONFECCIÓ DE MORTERS:

La composició granulomètrica ha de quedar dintre dels límits següents:

Tamís UNE 7-050 mm	Percentatge en pes que passa pel tamís	Condicions
5,00	A	A = 100
2,50	B	60 <= B <= 100
1,25	C	30 <= C <= 100
0,63	D	15 <= D <= 70
0,32	E	5 <= E <= 50
0,16	F	0 <= F <= 30
0,08	G	0 <= G <= 15
Altres condi-cions		C - D <= 50
		D - E <= 50
		C - E <= 70

Mida dels grànuls: <= 1/3 del gruix del junt

Contingut de matèries perjudicials: <= 2%

GRANULATS PROCEDENTS DE RECICLATGE DE RESIDUS DE LA CONSTRUCCIÓ I DEMOLICIONS:

El material ha de procedir d'una planta autoritzada legalment per al tractament de residus de la construcció.

El material no ha de ser susceptible de cap mena de meteorització o d'alteració física o química sota les condicions més desfavorables que presumiblement es puguin donar al lloc d'utilització.

No han de donar lloc, amb l'aigua, a dissolucions que puguin causar danys a estructures, capes de ferms, o contaminar el sòl o corrents d'aigua.

S'ha considerat que l'ús serà el reblert de rases amb canonades.

Per a qualsevol utilització diferent d'aquesta, es requereix l'acceptació expressa de la direcció facultativa i la justificació mitjançant els assaigs que pertoquin que es compleixen les condicions requerides per a l'us al que es pretén destinar.

2.- CONDICIONS DE SUBMINISTRAMENT I EMMAGATZEMATGE

Subministrament i emmagatzematge: De manera que no s'alterin les seves condicions.

Cada remesa de sorra s'ha de descarregar en una zona ja preparada de sòl sec.

Les sorres de tipus diferents s'han d'emmagatzemar per separat.

Els àrids s'han d'emmagatzemar de tal manera que quedin protegits contra la contaminació, i evitant la seva possible segregació, sobretot durant el seu transport. Es recomana emmagatzemar-los sota cobert per evitar els canvis de temperatura del granulat, i en un terreny sec i net destinat a l'apilament dels àrids. Les sorres d'altres tipus s'han

d'emmagatzemar per separat.

3.- UNITAT I CRITERIS D'AMIDAMENT

Unitat d'amidament: la indicada a la descripció de l'element
Criteri d'amidament: quantitat necessària subministrada a l'obra

4.- NORMATIVA DE COMPLIMENT OBLIGATORI

SORRA PER A LA CONFECCIÓ DE FORMIGONS:
Real Decreto 1247/2008, de 18 de julio, por el que se aprueba la Instrucción de Hormigón Estructural (EHE-08).
SORRA PER A LA CONFECCIÓ DE MORTERS:
Real Decreto 1247/2008, de 18 de julio, por el que se aprueba la Instrucción de Hormigón Estructural (EHE-08).
UNE-EN 12620:2003 Áridos para hormigón.
Real Decreto 314/2006, de 17 de marzo, por el que se aprueba el Código Técnico de la Edificación Parte 2. Documento Básico de Seguridad estructural Fábrica DB-SE-F.
GRANULATS PROCEDENTS DE RECICLATGE DE RESIDUS DE LA CONSTRUCCIÓ I DEMOLICIONS:
Decret Legislatiu 1/2009, de 21 de juliol, pel qual s'aprova el Text refós de la Llei reguladora dels residus.
SORRES PER A ALTRES USOS:
No hi ha normativa de compliment obligatori.

5.- CONDICIONS DE CONTROL DE RECEPCIÓ

CONDICIONS DE MARCATGE I CONTROL DE LA DOCUMENTACIÓ:
L'entrega de granulat a l'obra ha d'anar acompanyada d'un full de subministrament proporcionat pel subministrador, en el que hi han de constar com a mínim les següents dades:
- Identificació del subministrador
- Número del certificat de marcatge CE o indicació d'autoconsum
- Número de sèrie de la fulla de subministrament
- Nom de la cantera
- Data del lliurament
- Nom del peticionari
- Designació de l'àrid segons l'article 28.2 de l'EHE
- Quantitat de granulat subministrat
- Identificació del lloc de subministrament

El fabricant ha de proporcionar la informació relativa a la granulometria i a les toleràncies de l'àrid subministrat.
El subministrador ha de posar a disposició de la DF en el cas que aquesta ho sol·liciti, la documentació següent, que acredita el marcatge CE, segons el sistema d'avaluació de conformitat aplicable, d'acord amb el que disposa l'apartat 7.2.1 del CTE:
- Productes per a carreteres i altres treballs d'obres públiques i edificació de Funcio: Aplicacions que exigeixen requisits de seguretat molt estrictes*. * Requisits que han de ser definits per lleis, reglaments i normes administratives nacionals de cada estat membre,
- Productes per a edificació, fabricació de productes de formigó prefabricat, carreteres i altres treballs d'obres públiques de Funcio: Aplicacions que exigeixen requisits de seguretat molt estrictes*. * Requisits que han de ser definits per lleis, reglaments i normes administratives nacionals de cada estat membre:
  - Sistema 2+: Declaració de Prestacions
- Productes per a edificació, fabricació de productes de formigó prefabricat, carreteres i altres treballs d'obres públiques de Funcio: Aplicacions que no exigeixen requisits de seguretat molt estrictes*. * Requisits que han de ser definits per lleis, reglaments i normes administratives nacionals de cada estat membre,
- Productes per a carreteres i altres treballs d'obres públiques i edificació de Funcio: Aplicacions que no exigeixen requisits de seguretat molt estrictes*. * Requisits que han de ser definits per lleis, reglaments i normes administratives nacionals de cada estat membre:
  - Sistema 4: Declaració de Prestacions

El símbol de marcatge de conformitat CE s'ha d'estampar d'acord amb la Directiva 93/68CE i ha d'estar visible sobre el producte o sobre etiqueta, embalatge o documentació comercial i ha d'anar acompanyat de la següent informació:
- Número d'identificació de l'organisme de certificació
- Nom o marca d'identificació i direcció del fabricant
- Les dues últimes xifres de l'any d'impressió del marcatge
- Referència a la norma (UNE-EN 12620)
- Descripció del producte (nom genèric, material, ús previst)
- Designació del producte
- Informació de les característiques essencials aplicables

A la documentació del marcatge haurà d'indicar:
- Nom del laboratori que ha realitzat els assajos
- Data d'emissió del certificat
- Garantia de que el tractament estadístic és l'exigit en el marcatge
- Estudi de fins que justifiqui experimentalment el seu ús, en el cas que hi hagi àrids que no compleixen amb l'article 28.4.1.

L'àrid reciclat ha d'incloure en la seva documentació:
- Naturalesa del material
- Planta productora de l'àrid i empresa transportista de la runa
- Presència d'impureses
- Detalls de la seva procedència
- Altre informació que resulti rellevant

OPERACIONS DE CONTROL:
Els àrids han de disposar del marcatge CE, de tal manera que la comprovació de la seva idoneïtat per al seu ús es farà mitjançant un control documental del marcatge per tal de determinar el compliment de les especificacions del projecte i de l'article 28 de l'EHE.
En el cas d'àrids d'autoconsum, el Constructor o el Subministrador ha d'aportar un certificat d'assaig, de com a màxim tres mesos d'antiguitat, realitzat en un laboratori de control dels contemplats en l'article 78.2.2.1 de l'EHE, que verifiqui el compliment de les especificacions de l'àrid subministrat respecte l'article 28 de l'EHE.
La DF ha de poder valorar el nivell de garantia del distintiu, i en cas de no disposar de suficient informació, podrà determinar l'execució de comprovacions mitjançant assaigs.
La DF, a més, ha de valorar si realitzar una inspecció a la planta de fabricació, a poder ser, abans del subministra de l'àrid, per comprovar la idoneïtat per a la seva fabricació. En cas necessari, la DF ha de poder realitzar els assaigs següents per a verificar la conformitat de les especificacions:
- Matèria orgànica (UNE-EN 1744-1).
- Terrossos d'argila (UNE 7133).
- Material retingut pel garbell 0.063 UNE (UNE EN 933-2) i que sura en un líquid de pes específic 2 (UNE EN 1744-1).
- Compostos de sofre (SO3)- respecte al granulat sec (UNE-EN 1744-1).
- Sulfats solubles en àcid (UNE-EN 1744-1).
- Contingut d'Ió CL- (UNE-EN 1744-1).
- Assaig petrogràfic
- Reactivitat potencial amb els àlcalis del ciment (UNE 146-507 i UNE 146-508).
- Equivalent de sorra (UNE-EN 933-8).
- Absorció d'aigua (UNE-EN 1097-6).
- Assaig d'identificació per raigs X.
- Pèrdua de pes amb sulfat magnèsic (UNE-EN 1367-2)
- Assaig granulomètric (UNE-EN 933-2)
- Coeficient de friabilitat (UNE 83115)

Un cop s'hagi realitzat l'apilament, s'ha de realitzar una inspecció visual, i si es considera necessari, s'han de prendre mostres per realitzar els assaigs corresponents.
S'ha de poder acceptar la sorra que no compleixi amb els requisits sempre i quan mitjançant rentat, cribatge o mescla, assoleixi les condicions exigides.
CRITERIS DE PRESA DE MOSTRES:
Els controls s'han de realitzar segons les instruccions de la DF i la norma EHE.
INTERPRETACIÓ DE RESULTATS I ACTUACIONS EN CAS D'INCOMPLIMENT:
No s'ha d'acceptar la sorra que no compleixi totes les especificacions indicades al plec de condicions. Si la granulometria no s'ajusta a la utilitzada per a l'establiment de les dosificacions aprovades, s'hauran de projectar i aprovar noves fórmules de treball.
No s'han d'utilitzar àrids fins els quals l'equivalent de sorra sigui inferior a:
- 70, en obres sotmeses a les classes I, IIa o IIb, i no sotmeses a cap classe específica d'exposició
- 75, en la resta de casos

En cas que les sorres procedents del matxuqueig de roques calcàries o de roques dolomítiques que no compleixin l'especificació de l'equivalent de sorra, s'han de poder acceptar si l'assaig del blau de metilè (UNE-EN 933-9) compleix el següent:
- Per a obres amb classe general d'exposició I, IIa o IIb (i sense classe específica): <= 0,6% en pes
- Resta de casos: <= 0,3% en pes

Si el valor del blau de metilè fos superior als valors anteriors, i es presentin dubtes de la presència d'argila en els fins, s'ha de poder realitzar un assaig de rajos X per a la seva detecció i identificació: s'ha de poder utilitzar l'àrid fi si les argiles són del tipus caolinita o illita, i si les propietats del formigó amb aquest àrid són les mateixes que les d'un que tingui els mateixos components però sense els fins.
S'han de poder utilitzar sorres rodades, o procedents de roques matxucades, o escòries siderúrgiques adequades, en la fabricació de formigó d'ús no estructural.

B0 - MATERIALS BÀSICS

B03 - GRANULATS

B033 - GRAVES

0.- ELEMENTS QUE CONTEMPLA EL PLEC

B0332020,B0332Q10.

1.- DEFINICIÓ I CARACTERÍSTIQUES DELS ELEMENTS

Granulats utilitzats per a algun dels usos següents:
- Confecció de formigons
- Confecció de barreges grava-ciment per a paviments
- Material per a drenatges
- Material per a paviments

El seu origen pot ser:
- Granulats naturals, procedents d'un jaciment natural
- Granulats naturals, obtinguts per matxucament de roques naturals
- Granulats procedents d'escòries siderúrgiques refredades per aire
- Granulats procedents del reciclatge de residus de la construcció o demolicions, provenints d'una planta legalment autoritzada per al tractament d'aquests residus

Els granulats naturals poden ser:
- De pedra granítica
- De pedra calcària

Els granulats procedents del reciclatge d'enderrocs de la construcció que s'han considerat són els següents:
- Granulats reciclats provinents de construcció de maó
- Granulats reciclats provinents de formigó
- Granulats reciclats mixtes
- Granulats reciclats prioritariament naturals

CARACTERÍSTIQUES GENERALS:
El contractista ha de sotmetre a l'aprovació de la DF les pedreres o dipòsits d'on s'han d'obtenir els àrids, aportant tots els elements justificatius que cregués convenients o que li fossin requerits pel Director d'Obra, entre d'altres:
- Classificació geològica.
- Estudi de morfologia.
- Aplicacions anteriors.

La DF ha de poder refusar totes aquelles procedències que, al seu criteri, obligarien a un control massa freqüent dels materials que se n'extraguessin.
CARACTERÍSTIQUES GENERALS DELS GRANULATS RECICLATS
Els granulats procedents de reciclatge d'enderrocs no han de contenir en cap cas restes provinents de construccions amb patologies estructurals, com ara ciment aluminós, granulats amb sulfurs, sílice amorfa o corrosió de les armadures.
Els grànuls han de tenir forma arrodonida o polièdrica.
La composició granulomètrica ha de ser l'adequada al seu ús i ha de ser la que es defineix a la partida d'obra en què intervingui o, si no hi consta, la que estableixi explícitament la DF.
Han de ser nets, resistents i de granulometria uniforme.
No han de tenir pols, brutícia, argila, margues o d'altres matèries estranyes.
Diàmetre mínim: 98% retingut tamís 4 (UNE-EN 933-2)
Els àrids reciclats hauran de complir amb les especificacions de l'article 28 de l'EHE. A més, els que provinguin de formigons estructurals sans, o de resistència elevada, han de ser adequats per a la fabricació de formigó reciclat estructural, complint una sèrie de requisits:
- Dimensió mínima permesa = 4 mm
- Terrossos d'argila per a un formigó amb menys del 20% d'àrid reciclat: <= 0,6%
- Terrossos d'argila per a un formigó amb 100% d'àrid reciclat: <= 0,25%
- Absorció d'aigua per a un formigó amb menys del 20% d'àrid reciclat: <= 7%
- Absorció d'aigua per a un formigó amb més del 20% d'àrid reciclat: <= 5%
- Coeficient de Los Ángeles: <= 40
- Continguts màxims d'impureses:

- Material ceràmic: <= 5% del pes
- Partícules lleugeres: <= 1% del pes
- Asfalt: <= 1% del pes
- Altres: <= 1,0 % del pes

En els valors de les especificacions no citades, es mantenen els establerts en l'article 28 de l'EHE.
GRANULATS PROCEDENTS DE RECICLATGE DE RESIDUS DE LA CONSTRUCCIÓ I DEMOLICIONS:
El material ha de procedir d'una planta autoritzada legalment per al tractament de residus de la construcció.
El material no ha de ser susceptible de cap mena de meteorització o d'alteració física o química sota les condicions més desfavorables que presumiblement es puguin donar al lloc d'utilització.
No han de donar lloc, amb l'aigua, a dissolucions que puguin causar danys a estructures, capes de ferms, o contaminar el sòl o corrents d'aigua.
GRANULATS RECICLATS PROVINENTS DE CONSTRUCCIÓ DE MAÓ:
El seu origen ha de ser construccions de maó, amb un contingut final de ceràmica superior al 10% en pes.
Contingut de maó + morters + formigons: >= 90% en pes
Contingut d'elements metàl·lics: Nul
Ús admissible: Reblerts per a drenatges i protecció de cobertes
GRANULATS RECICLATS PROVINENTS DE FORMIGONS:
El seu origen ha de ser de construccions de formigó, sense barreja d'altres enderrocs.
Contingut de formigó: > 95%
Contingut d'elements metàl·lics: Nul
Ús admissible:
- Drenatges
- Formigons de resistència característica <= 20 N/mm2 utilitzats en classes d'exposició I o Iib
- Protecció de cobertes
- Bases i subbases de paviments

GRANULATS RECICLATS MIXTES:
El seu origen ha de ser enderrocs de construccions de maó i formigó, amb una densitat dels elements massissos > 1600 kg/m3.
Contingut de ceràmica: <= 10% en pes
Contingut total de matxuca de formigó + maó + morter: >= 95% en pes
Contingut d'elements metàl·lics: Nul
Ús admissible:
- Drenatges
- Formigons en massa

GRANULATS RECICLATS PRIORITARIAMENT NATURALS:
Granulats obtinguts de pedrera amb incorporació d'un 20% de granulats reciclats provinents de formigó.
Ús admissible:
- Drenatges i formigons utilitzats en classes d'exposició I o IIb

S'han considerat les següents utilitzacions de les graves:
- Per a confecció de formigons
- Per a drens
- Per a paviments
- Per a confecció de mescles grava-ciment tipus GC-1 o GC-2

GRANULATS PROCEDENTS D'ESCORIES SIDERÚRGIQUES
Contingut de silicats inestables: Nul
Contingut de compostos fèrrics: Nul
GRAVA PER A LA CONFECCIÓ DE FORMIGONS:
Es denomina grava a la barreja de les diferents fraccions de granulat gruixut que s'utilitzen per a la confecció del formigó
Designació: d/D - IL - N
d/D: Fracció granulomètrica, d tamany mínim i D tamany màxim
IL: Presentació, R rodat, T triturat (matxuqueig) i M barreja
N: Naturalesa de l'àrid (C, calcari; S, silici; G,granític; O, ofita; B, basalt; D, dolomític; Q, traquita; I, fonolita; V, varis; A, artificial i R, reciclat
La grandària màxima D d'un granulat gruixut (grava) utilitzat per la confecció de formigó serà menor que les següents dimensions:
- 0,8 de la distància lliure horitzontal entre beines o armadures que formin grup, o entre un parament de la peça i una beina o armadura que formi un angle >45° (amb la direcció de formigonat)
- 1,25 de la distància entre un parament de la peça i una beina o armadura que formi un angle <=45° (amb la direcció de formigonat)
- 0,25 de la dimensió mínima de la peça que es formigona amb les excepcions següents:
    - Lloses superiors de sostres, amb TMA < 0,4 del gruix mínim

- Peces d'execució molt curosa i elements en els que l'efecte de la paret de l'encofrat sigui reduït (sostres encofrats a una sola cara), amb TMA < 0,33 del gruix mínim
Quan el formigó passi entre vàries armadures, l'àrid gruixut serà el mínim valor entre el primer punt i el segon del paràgraf anterior.
Tot el granulat ha de ser d'una mida inferior al doble del límit més petit aplicable a cada cas.
Contingut de matèria orgànica (UNE-EN 1744-1): Color més clar que el patró
Fins que passen pel tamís 0,063 (UNE-EN 933-2):
- Per a graves calcàries i granítiques: <= 1,5% en pes
- Granulats, reciclats de formigó o prioritariament naturals: < 3%
- Per a granulats reciclats mixtos: < 5%
L'índex de llenques per a un granulat gruixut segons UNE-EN 933-3: <= 35%
Material retingut pel tamís 0,063 (UNE_EN 933-2) i que sura en un líquid de pes específic 20 kN/m3 (UNE EN 1744-1):
- Granulats naturals <= 1% en pes
Compostos de sofre expressats en SO3 i referits a granulat sec (UNE-EN 1744-1):
- Granulats naturals: <= 1% en pes
- Granulats d'escòries siderúrgiques: <= 2% en pes
- Granulats reciclats mixtos: <= 1% en pes
- Granulats amb sulfurs de ferro oxidables en forma de pirrotina: <= 0,1% en pes
- Altres granulats: <= 0,4% en pes
Sulfats solubles en àcids, expressats en SO3 i referits a granulat sec (UNE-EN 1744-1):
- Granulats naturals: <= 0,8% en pes
- Granulats d'escòries siderúrgiques: <= 1% en pes
Clorurs expressats en Cl- i referits a granulat sec (UNE-EN 1744-1):
- Formigó armat o en massa amb armadura de fissuració: <= 0,05% en massa
- Formigó pretesat: <= 0,03% en massa
Ió clor total aportat per components d'un formigó no pot superar:
- Pretensat: <= 0,2% pes de ciment
- Armat: <= 0,4% pes de ciment
- En massa amb armadura de fissuració: <= 0,4% pes de ciment
Contingut de pirites o d'altres sulfurs: 0%
Contingut d'ió Cl-:
- Granulats reciclats mixtos: < 0,06%
El contingut de matèria orgànica que sura en un líquid de pes específic 2 segons la UNE-EN 1744-1(Apart.) 14.2 serà <= 1% per a granulats gruixuts.
Contingut de materials no petris (roba, fusta, paper...):
- Granulats reciclats provinents de formigó o mixtos: < 0,5%
- Altres granulats: Nul
Contingut de restes d'asfalt:
- Granulat reciclat mixt o provinent de formigó: < 0,5%
- Altres granulats: Nul
Reactivitat:
- Àlcali-sílici o àlcali-silicat (Mètode químic UNE 146-507-1 EX o Mètode accelerat UNE 146-508 EX): Nul·la
- Àlcali-carbonat (Mètode químic UNE 146-507-2): Nul·la
Estabilitat (UNE-EN 1367-2):
- Pèrdua de pes amb sulfat magnèsic: <= 18%
Resistència a la fragmentació segons UNE-EN 1097-2 (Assaig de los Ángeles):
- Granulats gruixuts naturals: <= 40
Absorció d'aigua:
- Granulats gruixuts naturals (UNE-EN 1097-6): < 5%
- Granulats reciclats provinents de formigó: < 10%
- Granulats reciclats mixtos: < 18%
- Granulats reciclats prioritariament naturals: < 5%
Pèrdua de pes amb cinc cicle de sulfat de magnesi segons UNE-EN 1367-2:
- Granulats gruixuts naturals: <= 18%
Els àrids no han de presentar reactivitat potencial amb els àlcalis del formigó. Per a comprovar-ho, s'ha de realitzar en primer lloc un anàlisi petrogràfic, per a obtenir el tipus de reactivitat que, en el seu cas, puguin presentar. Si d'aquest estudi es dedueix la possibilitat de reactivitat àlcali sílice o àlcali silicat, s'ha de realitzar l'assaig descrit a l'UNE 146.508 EX. Si el tipus de reactivitat potencial és àlcali carbonat, s'ha de realitzar l'assaig descrit a l'UNE 146.507 EX Part 2.
Els àrids no han de ser reactius amb el ciment. No s'utilitzaran àrids procedents de roques toves, friables, poroses, etc., ni els que continguin nòduls de guix, compostos ferrosos, sulfurs oxidables, etc, en quantitats superiors a les contemplades a l'EHE
GRAVA PER A DRENATGES:
El granulat ha de ser procedent d'un jaciment natural, del matxuqueig de roques naturals, o del reciclatge d'enderrocs. No ha de presentar restes d'argila, margues o altres materials

estranys.
La mida màxima dels grànuls ha de ser de 76 mm (tamís 80 UNE) i el garbellat ponderal acumulat pel tamís 0,08 UNE ha de ser <= 5%. La composició granulomètrica ha de ser fixada explícitament per la DF segons les característiques del terreny per drenar i del sistema de drenatge.
Plasticitat: No plàstic
Coeficient de desgast (assaig "Los Ángeles" UNE-EN 1097-2): <= 40
Equivalent de sorra (UNE-EN 933-8): > 30
Condicions generals de filtratge:
- F15/d85: < 5
- F15/d15: < 5
- F50/d50: < 5
(Fx = grandària superior de la fracció x% en pes del material filtrant, dx = grandària superior de la proporció x% del terreny a drenar)
A més, el coeficient d'uniformitat del filtre ha de ser:
- F60/F10: <20
Condicions de la granulometria en funció del sistema previst d'evacuació de l'aigua:
- Per a tubs perforats: F85/Diàmetre de l'orifici: > 1
- Per a tubs amb juntes obertes: F85/ Obertura de la junta: > 1,2
- Per a tubs de formigó porós: F85/d15 de l'àrid del tub: > 0,2
- Si es drena per metxinals: F85/ diàmetre del metxinal: > 1
Quan no sigui possible trobar un material granular d'aquestes condicions es faran filtres granulars compostos de vàries capes. La més gruixuda es col·locarà al costat del sistema d'evacuació. Aquesta complirà les condicions de filtre respecte a la següent i així successivament fins arribar al replè o al terreny natural. Es podrà recórrer a l'ús de filtres geotèxtils.
Quan el terreny natural estigui constituït per materials amb graves i boles a efectes del compliment de les condicions anteriors, s'atendrà únicament a la corba granulomètrica de la fracció del mateix inferior a 25 mm.
Si el terreny no és cohesiu i està compost per sorra fina i llims, el material drenant haurà de complir, a més de les condicions generals de filtre, la condició: F15 > 1 mm.
Si el terreny natural és cohesiu, compacte i homogeni, sense restes de sorra o llims, les condicions de filtre 1 i 2 s'han de substituir per: 0,1 mm > F15 > 0,4 mm
En els drens cecs, el material de la zona permeable central haurà de complir les següents condicions:
- Mida màxima de l'àrid: Entre 20 mm i 80 mm
- Coeficient d'uniformitat: F60/F10 < 4
Si s'utilitza granulats reciclats s'ha de comprovar que l'inflament (assaig CBR (NLT-111)) sigui inferior al 2% (UNE 103502).

2.- CONDICIONS DE SUBMINISTRAMENT I EMMAGATZEMATGE

CONDICIONS GENERALS:
Subministrament i emmagatzematge: De manera que no s'alterin les seves condicions.
Cada remesa de grava s'ha de descarregar en una zona ja preparada de sòl sec
Les graves de tipus diferents s'han d'emmagatzemar per separat
Els àrids s'emmagatzemaran de tal manera que quedin protegits contra la contaminació, i evitant la seva possible segregació, sobretot durant el seu transport. Es recomana emmagatzemar-los sota cobert per evitar els canvis de temperatura del granulat.

3.- UNITAT I CRITERIS D'AMIDAMENT

Unitat d'amidament: la indicada a la descripció de l'element
Criteri d'amidament: quantitat necessària subministrada a l'obra

4.- NORMATIVA DE COMPLIMENT OBLIGATORI

GRAVA PER A LA CONFECCIÓ DE FORMIGONS:
Real Decreto 1247/2008, de 18 de julio, por el que se aprueba la Instrucción de Hormigón Estructural (EHE-08).
UNE-EN 12620:2003 Áridos para hormigón.
GRAVA PER A PAVIMENTS:
* Orden de 6 de febrero de 1976 por la que se aprueba el Pliego de prescripciones técnicas generales para obras de carreteras y puentes (PG 3/75)
GRAVA PER A DRENATGES:
Orden de 21 de junio de 1965 por la que se aprueba la Instrucción de la Dirección General de Carreteras 5.1.IC «Drenaje» que figura como anejo a esta Orden.
Orden de 14 de mayo de 1990 por la que se aprueba la Instrucción de carreteras 5.2-IC: Drenaje superficial

5.- CONDICIONS DE CONTROL DE RECEPCIÓ

CONDICIONS DE MARCATGE I CONTROL DE LA DOCUMENTACIÓ:
L'entrega de granulat a l'obra ha d'anar acompanyada d'un full de subministrament proporcionat pel subministrador, en el que hi han de constar com a mínim les següents dades:
- Identificació del subministrador
- Número del certificat de marcatge CE o indicació d'autoconsum
- Número de sèrie de la fulla de subministrament
- Nom de la cantera o planta subministradora en cas de material reciclat
- Data del lliurament
- Nom del peticionari
- Designació de l'àrid segons l'article 28.2 de l'EHE
- Quantitat de granulat subministrat
- Identificació del lloc de subministrament

El fabricant ha de proporcionar la informació relativa a la granulometria i a les toleràncies de l'àrid subministrat.
El subministrador ha de posar a disposició de la DF en el cas que aquesta ho sol·liciti, la documentació següent, que acredita el marcatge CE, segons el sistema d'avaluació de conformitat aplicable, d'acord amb el que disposa l'apartat 7.2.1 del CTE:
- Productes per a carreteres i altres treballs d'obres públiques i edificació de Funcio: Aplicacions que exigeixen requisits de seguretat molt estrictes*. * Requisits que han de ser definits per lleis, reglaments i normes administratives nacionals de cada estat membre,
- Productes per a edificació, fabricació de productes de formigó prefabricat, carreteres i altres treballs d'obres públiques de Funcio: Aplicacions que exigeixen requisits de seguretat molt estrictes*. * Requisits que han de ser definits per lleis, reglaments i normes administratives nacionals de cada estat membre:
    - Sistema 2+: Declaració de Prestacions
- Productes per a edificació, fabricació de productes de formigó prefabricat, carreteres i altres treballs d'obres públiques de Funcio: Aplicacions que no exigeixen requisits de seguretat molt estrictes*. * Requisits que han de ser definits per lleis, reglaments i normes administratives nacionals de cada estat membre,
- Productes per a carreteres i altres treballs d'obres públiques i edificació de Funcio: Aplicacions que no exigeixen requisits de seguretat molt estrictes*. * Requisits que han de ser definits per lleis, reglaments i normes administratives nacionals de cada estat membre:
    - Sistema 4: Declaració de Prestacions

El símbol de marcatge de conformitat CE s'ha d'estampar d'acord amb la Directiva 93/68CE i ha d'estar visible sobre el producte o sobre etiqueta, embalatge o documentació comercial i ha d'anar acompanyat de la següent informació:
- Número d'identificació de l'organisme de certificació
- Nom o marca d'identificació i direcció del fabricant
- Les dues últimes xifres de l'any d'impressió del marcatge
- Referència a la norma (UNE-EN 12620)
- Descripció del producte (nom genèric, material, ús previst)
- Designació del producte
- Informació de les característiques essencials aplicables

A la documentació del marcatge haurà d'indicar:
- Nom del laboratori que ha realitzat els assajos
- Data d'emissió del certificat
- Garantia de que el tractament estadístic és l'exigit en el marcatge
- Estudi de fins que justifiqui experimentalment el seu ús, en el cas que hi hagi àrids que no compleixen amb l'article 28.4.1.

L'àrid reciclat ha d'incloure en la seva documentació:
- Naturalesa del material
- Planta productora de l'àrid i empresa transportista de la runa
- Presència d'impureses
- Detalls de la seva procedència
- Altre informació que resulti rellevant

El subministrador de granulats procedents de reciclatge, ha d'aportar la documentació que garanteixi el compliment de les especificacions establertes a la norma EHE-08, si el material s'ha d'utilitzar en la confecció de formigons.
OPERACIONS DE CONTROL:
Els àrids han de disposar del marcatge CE, de tal manera que la comprovació de la seva idoneïtat per al seu ús es farà mitjançant un control documental del marcatge per tal de determinar el compliment de les especificacions del projecte i de l'article 28 de l'EHE.
En el cas d'àrids d'autoconsum, el Constructor o el Subministrador ha d'aportar un certificat d'assaig, de com a màxim tres mesos d'antiguitat, realitzat en un laboratori de control dels contemplats en l'article 78.2.2.1 de l'EHE, que verifiqui el compliment de les especificacions de l'àrid subministrat respecte l'article 28 de l'EHE.

La DF ha de poder valorar el nivell de garantia del distintiu, i en cas de no disposar de suficient informació, podrà determinar l'execució de comprovacions mitjançant assaigs.
La DF, a més, ha de valorar si realitzar una inspecció a la planta de fabricació, a poder ser, abans del subministra de l'àrid, per comprovar la idoneïtat per a la seva fabricació. En cas necessari, la DF ha de poder realitzar els assaigs següents per a verificar la conformitat de les especificacions:
- Índex de llenques (UNE-EN 933-3).
- Terrossos d'argila (UNE 7133)
- Partícules toves (UNE 7134)
- Coeficient de forma (UNE EN 933-4)
- Material retingut pel garbell 0.063 UNE (UNE EN 933-2) i que sura en un líquid de pes específic 2 (UNE EN 1744-1).
- Compostos de sofre (SO3)- respecte al granulat sec (UNE-EN 1744-1).
- Contingut en ió clor Cl- (UNE-EN 1744-1)
- Assaig petrogràfic
- Reactivitat potencial amb els àlcalis del ciment (UNE 146-507 i UNE 146-508).
- Estabilitat, resistència a l'atac del sulfat magnèsic (UNE-EN 1367-2).
- Absorció d'aigua (UNE-EN 1097-6).
- Resistència al desgast Los Angeles (UNE-EN 1097-2).
- Assaig d'identificació per raigs X.
- Assaig granulomètric (UNE-EN 933-2)

OPERACIONS DE CONTROL EN GRAVA PER A DRENATGES:
Les tasques de control a realitzar són les següents:
- Inspecció visual del material i recepció del certificat de procedència i qualitat corresponent.
- Abans de començar el reblert, quan hagi canvi de procedència del material, o cada 2000 m3 durant la seva execució, es realitzaran els següents assaigs d'identificació del material:
    - Assaig granulomètric del material filtrant (UNE EN 933-1)
    - Assaig granulomètric del material adjacent (UNE 103101)
    - Desgast de "Los Ángeles" (UNE EN 1097-2)

S'ha de demanar un certificat de procedència del material, que en el cas d'àrids naturals ha de contenir:
- Classificació geològica
- Estudi de morfologia
- Aplicacions anteriors
- Assaigs d'identificació del material

CRITERIS DE PRESA DE MOSTRES:
Els controls s'han de realitzar segons les instruccions de la DF i la norma EHE.
CRITERIS DE PRESA DE MOSTRES EN GRAVA PER A DRENATGES:
S'han de seguir les instruccions de la DF i els criteris de les normes de procediment indicades en cada assaig.
INTERPRETACIÓ DE RESULTATS I ACTUACIONS EN CAS D'INCOMPLIMENT:
No s'acceptarà la grava que no compleixi totes les especificacions indicades al plec. Si la granulometria no s'ajusta a la utilitzada per a l'establiment de les dosificacions aprovades, s'hauran de projectar i aprovar noves fórmules de treball.
INTERPRETACIÓ DE RESULTATS I ACTUACIÓ EN CAS D'INCOMPLIMENT EN GRAVA PER A DRENATGES:
Els resultats dels assaigs d'identificació han de complir estrictament les especificacions indicades, en cas contrari, no s'ha d'autoritzar l'ús del material corresponent en l'execució del reblert.

B0 - MATERIALS BÀSICS

B03 - GRANULATS

B037 - TOT-U

0.- ELEMENTS QUE CONTEMPLA EL PLEC

B0372000.

1.- DEFINICIÓ I CARACTERÍSTIQUES DELS ELEMENTS

Material granular de granulometria contínua, utilitzat com capa de ferm.
S'han considerat els tipus següents:
- Tot-u natural
- Tot-u artificial

CARACTERÍSTIQUES GENERALS:
El tipus de material utilitzat ha de ser l'indicat a la DT o en el seu defecte el que determini la DF.
La composició granulomètrica ha de ser l'adequada al seu ús i ha de ser la que es defineix a la partida d'obra en què intervingui o, si no hi consta, la que estableixi explícitament la DF.
A la vegada, els grànuls han de tenir forma arrodonida o polièdrica, i han de ser nets, resistents i de granulometria uniforme.
No ha de ser susceptible de cap tipus de meteorització o alteració física o química apreciable sota les condicions possibles més desfavorables.
No ha de donar lloc, amb l'aigua, a dissolucions que puguin afectar a estructures, a d'altres capes de ferm, o contaminar el sòl o corrents d'aigua.
Els materials no han de tenir terrossos d'argila, marga, matèria orgànica, ni d'altres matèries extranyes que puguin afectar la durabilitat de la capa.

TOT-U NATURAL:
Es considera tot-u natural el material granular, de granulometria contínua, que s'utilitza com a capa de ferm. Els materials que el formin procediran de graveres o dipòsits naturals, sòls naturals o de mescla d'ambdós.
La DF ha de determinar la corba granulomètrica del granulat entre un dels següents fusos:

Tamís UNE-EN 933-2 (mm)	Tamisatge ponderal acumulat (%)		
	ZN40	ZN25	ZN20
50	100	--	--
40	80-95	100	--
25	60-90	75-95	100
20	54-84	65-90	80-100
8	35-63	40-68	45-75
4	22-46	27-51	32-61
2	15-35	20-40	25-50
0,500	7-23	7-26	10-32
0,250	4-18	4-20	5-24
0.063	0-9	0-11	0-11

La fracció retinguda pel tamís 0.063 mm (UNE-EN 933-2) ha de ser inferior a 2/3 a la fracció retinguda pel tamís 0,250 mm (UNE-EN 933-2).
Coeficient de desgast "Los Angeles" (UNE-EN 1097-2):
- Categoria de trànsit pesat T00 a T2: > 35
- Categoria de trànsit pesat T3, T4 i vorals: > 40

Equivalent de sorra (UNE-EN 933-8):
- T00 a T1: > 35
- T2 a T4 i vorals de T00 a T2: > 30
- Vorals de T3 i T4: > 25

Per a capes granulars per a l'assentament de canonades: > 30
Plasticitat (UNE 103104):
- Trànsit T00 a T3: No plàstic
- T4:
    - Límit líquid (UNE 103103): < 25
    - Índex de plasticitat (UNE 103104): < 6
- Vorals sense pavimentar:
    - Límit líquid (UNE 103103): < 30
    - Índex de plasticitat (UNE 103104): < 10
- Per a capes granulars per a l'assentament de canonades:
    - Límit líquid (UNE 103103): < 25
    - Índex de plasticitat (UNE 103104): < 6

TOT-U ARTIFICIAL:
El tot-u artificial ha d'estar compost de granulats procedents de la trituració, total o parcial, de pedra de cantera o de grava natural.
Es pot utilitzar material granular reciclat de residus de la construcció o demolicions, provenint d'una planta autoritzada legalment per al tractament d'aquests residus. En obres de carreteres només es podrà utilitzar a les categories de tràfic pesat T2 a T4.
Per al trànsit tipus T2 a T4 es podran utilitzar àrids reciclats, siderúrgics, subproductes i productes inerts de rebuig, sempre que compleixin amb les prescripcions tècniques exigides.
La DF ha de determinar la corba granulomètrica del granulat per utilitzar, que ha d'estar

continguda dins d'un dels fusos següents:

Tamís UNE-EN 933-2 (mm)	Tamisatge ponderal acumulat (%) ZA25	ZA20	ZAD20
40	100	--	--
25	75-100	100	100
20	65-90	75-100	65-100
8	40-63	45-73	30-58
4	26-45	31-54	14-37
2	15-32	20-40	0-15
0,500	7-21	9-24	0-6
0,250	4-16	5-18	0-4
0,063	0-9	0-9	0-2

La fracció retinguda pel tamís 0.063 mm (UNE-EN 933-2) ha de ser inferior a 2/3 a la fracció retinguda pel tamís 0,250 mm (UNE-EN 933-2).
Índex de llenques (UNE-EN 933-3): < 35
Coeficient de desgast "Los Angeles" (UNE-EN 1097-2):
- Trànsit T0 a T2: < 30
- T3, T4 i vorals: < 35

Per a materials reciclats procedents de ferms de carretera o demolicions:
- Trànsit de T00 a T2: > 40
- Trànsit T3, T4 i vorals: > 45

Per a capes granulars per a l'assentament de canonades: > 40
Equivalent de sorra (UNE-EN 933-8):
- T00 a T1: > 40
- T2 a T4 i vorals de T00 a T2: > 35
- Vorals de T3 i T4: > 30

Plasticitat:
- Trànsit T00 a T4: No plàstic
- Vorals sense pavimentar:
    - Límit líquid (UNE 103103): < 30
    - Índex de plasticitat (UNE 103104): < 10

Coeficient de neteja (Annex C de l'UNE 146130): < 2
Si el material prové de reciclatge d'enderrocs (condicions addicionals):
- Inflament (NLT-111): < 2%
- Contingut de materials petris: >= 95%
- Contingut de restes d'asfalt: < 1% en pes
- Contingut de fusta: < 0,5% en pes

Composició química:
- Compostos de sofre (SO3) (UNE EN 1744-1) en el cas que el material estigui en contacte amb capes tractades amb ciment: < 0,5%
- A la resta: < 1%

Si s'utilitza àrid siderúrgic d'acereries, haurà de complir:
- Expansivitat (UNE EN 1744-1): < 5%

Si s'utilitza àrid siderúrgic d'alt forn, haurà de complir:
- Desintegració per silicat bicàlcic o per ferro (UNE EN 1744-1): Nul

2.- CONDICIONS DE SUBMINISTRAMENT I EMMAGATZEMATGE

Subministrament i emmagatzematge: De manera que no s'alterin les seves condicions.

3.- UNITAT I CRITERIS D'AMIDAMENT

Unitat d'amidament: la indicada a la descripció de l'element
Criteri d'amidament: quantitat necessària subministrada a l'obra

4.- NORMATIVA DE COMPLIMENT OBLIGATORI

* Orden de 6 de febrero de 1976 por la que se aprueba el Pliego de prescripciones técnicas generales para obras de carreteras y puentes (PG 3/75)
* Orden FOM/891/2004, de 1 de marzo, por la que se actualizan determinados artículos del pliego de prescripciones técnicas generales para obras de carreteras y puentes, relativos a firmes y pavimentos.
* Orden FOM/3460/2003, de 28 de noviembre, por lo que se aprueba la norma 6.1-IC Secciones del firme, de la Instrucción Técnica de Carreteras.

5.- CONDICIONS DE CONTROL DE RECEPCIÓ

OPERACIONS DE CONTROL:
Abans de començar l'obra, quan hagi canvi de procedència del material, o amb la freqüència indicada durant la seva execució, es realitzaran els següents assaigs d'identificació del material:
- Per a cada 1000 m3 o fracció diària i sobre 2 mostres:
    - Assaig granulomètric (UNE EN 933-1),
    - Assaig d'equivalent de sorra (UNE EN 933-8)
    - I en el seu cas, assaig de blau de metilè (UNE EN 933-9)
- Per a cada 5000 m3, o 1 cada setmana si el volum executat és menor:
    - Determinació dels límits d'Atterberg (UNE 103103 i UNE 103104)
    - Assaig Próctor Modificat (UNE 103501)
    - Humitat natural (UNE EN 1097-5)
- Per a cada 20000 m3 o 1 cop al mes si el volum executat és menor:
    - Coeficient de desgast de "Los Angeles" (UNE-EN 1097-2)
    - Coeficient de neteja (Annex C, UNE 146130), cada 1500 m3, o cada 2 dies si el volum executat és menor.

El Director de les obres podrà reduir a la meitat la freqüència dels assaigs si considera que els materials són suficientment homogenis, o si en el control de recepció de la unitat acabada s'han aprovat 10 lots consecutius.
OPERACIONS DE CONTROL EN TOT-U ARTIFICIAL:
Abans de començar l'obra, quan hagi canvi de procedència del material, o amb la freqüència indicada durant la seva execució, es realitzaran els següents assaigs d'identificació del material:
- Per a cada 5000 m3, o 1 cada setmana si el volum executat és menor:
    - Índex de llenques (UNE EN 933-3)
    - Partícules triturades (UNE EN 933-5

CRITERIS DE PRESA DE MOSTRES:
S'han de seguir les instruccions de la DF i els criteris de les normes de procediment indicades en cada assaig.
INTERPRETACIÓ DE RESULTATS I ACTUACIONS EN CAS D'INCOMPLIMENT:
Els resultats dels assaigs d'identificació han de complir estrictament les especificacions indicades, en cas contrari, no s'autoritzarà l'ús del material corresponent.

B0 - MATERIALS BÀSICS

B03 - GRANULATS

B03D - TERRES

0.- ELEMENTS QUE CONTEMPLA EL PLEC

B03D5000.

1.- DEFINICIÓ I CARACTERÍSTIQUES DELS ELEMENTS

Terres naturals provinents d'excavació i d'aportació.
S'han considerat els tipus següents:
- Terra seleccionada
- Terra adequada
- Terra tolerable
- Terra sense classificar

TERRA SENSE CLASSIFICAR:
La composició granulomètrica i el seu tipus han de ser els adequats al seu ús i els que es defineixin a la partida d'obra on intervingui o, si no hi consta, els que estableixi explícitament la DF.

TERRA SELECCIONADA:
Contingut de matèria orgànica (UNE 103204): < 0,2%
Contingut sals solubles en aigua, inclòs guix (NLT 114): < 0,2%

Mida màxima : <= 100 mm
Material que passa pel tamís 0,40 UNE: < =15%
o en cas contrari, ha de complir:
- Material que passa pel tamís 2 UNE: < 80%
- Material que passa pel tamís 0,40 UNE: < 75%
- Material que passa pel tamís 0,080 UNE: < 25%
- Límit líquid (UNE 103-103): < 30%
- Índex de plasticitat (UNE 103-103 i 103-104): < 10
Índex CBR (UNE 103502):
- Coronament de terraplè: >= 5
- Nucli o fonament de terraplè: >= 3
- En reblert localitzat amb compactació al 95% PN: >= 3

TERRA ADEQUADA:
Contingut de matèria orgànica (UNE 103204): < 1%
Contingut sals solubles en aigua, inclòs guix (NLT 114): < 0,2%
Mida màxima : <= 100 mm
Material que passa pel tamís 2 UNE: < 80%
Material que passa pel tamís 0,080 UNE: < 35%
Límit líquid (UNE 103103): < 40
Si el Límit líquid es > 30, ha de complir:
- Índex de plasticitat (UNE 103-103 i 103-104): > 4
Índex CBR (UNE 103502):
- Coronament de terraplè: >= 5
- Nucli o fonament de terraplè: >= 3
- En reblert localitzat amb compactació al 95% PN: >= 10
- En reblert localitzat per a trasdós d'obra de fàbrica: >= 20

TERRA TOLERABLE:
Han de complir alguna de les dues condicions granulomètriques següents (UNE 103101):
- Material que passa pel tamís 20 UNE: > 70%
- Material que passa pel tamís 0,08 UNE: >= 35%
Contingut de matèria orgànica (UNE 103204): < 2%
Contingut guix (NLT 115): < 5%
Contingut sals solubles en aigua, diferents del guix (NLT 114): < 1%
Límit líquid (UNE 103103): < 65%
Si el límit líquid és > 40, ha de complir:
- Índex plasticitat (UNE 103-103 i 103-104): > 73% (Límit líquid-20)
Assentament en assaig de colapse (NLT 254): < 1%
Mostra preparada segons assaig PN (UNE 103-500) a 0,2 MPa
Inflament lliure (UNE 103-601): < 3%
Mostra preparada segons assaig PN (UNE 103-500)
Índex CBR (UNE 103502):
- Nucli o fonament de terraplè >= 3

2.- CONDICIONS DE SUBMINISTRAMENT I EMMAGATZEMATGE

Subministrament i emmagatzematge: En camió de trabuc i s'han de distribuir en piles uniformes en tota l'àrea de treball. S'ha de procurar estendre-les al llarg del mateix dia, de manera que no se n'alterin les condicions.

3.- UNITAT I CRITERIS D'AMIDAMENT

Unitat d'amidament: la indicada a la descripció de l'element
Criteri d'amidament: quantitat necessària subministrada a l'obra

4.- NORMATIVA DE COMPLIMENT OBLIGATORI

* Orden de 6 de febrero de 1976 por la que se aprueba el Pliego de prescripciones técnicas generales para obras de carreteras y puentes (PG 3/75)
* Orden FOM/1382/2002 de 16 de mayo, por la que se actualizan determinados artículos del pliego de prescripciones técnicas generales para obras de carreteras y puentes relativos a la construcción de explanaciones, drenajes y cimentaciones.

5.- CONDICIONS DE CONTROL DE RECEPCIÓ

OPERACIONS DE CONTROL EN TERRAPLENS
Abans de començar el terraplè, quan hi hagi canvi de procedència del material, o amb la freqüència indicada durant la seva execució, es realitzaran amb una freqüència d'1 cada 5.000

m3 els següents assaigs d'identificació del material:
- Assaig granulomètric (UNE 103101)
- Determinació dels límits d'Atterberg (UNE 103-103 i UNE 103104)
- Matèria orgànica (UNE 103204).
- Assaig Próctor Normal (UNE 103500)
- Assaig CBR (UNE 103502)

OPERACIONS DE CONTROL EN REBLERTS
Abans de començar el reblert, quan hagi canvi de procedència del material, o amb la freqüència indicada durant la seva execució, es realitzaran els següents assaigs d'identificació del material cada 2500 m3:
- Assaig granulomètric (UNE 103101)
- Determinació dels límits d'Atterberg (UNE 103103 i UNE 103104)
- Contingut de matèria orgànica (UNE 103204)
- Contingut de sals solubles (inclòs guix) (NLT 114)
- Assaig Próctor Normal (UNE 103500)
- Assaig CBR (UNE 103502)

Cada 750 m3 durant l'execució del reblert, es realitzarà un assaig Próctor Modificat (UNE 103501) com a referència al control de compactació.

CRITERIS DE PRESA DE MOSTRES:
S'han de seguir les instruccions de la DF i els criteris de les normes de procediment indicades en cada assaig.

INTERPRETACIÓ DE RESULTATS I ACTUACIONS EN CAS D'INCOMPLIMENT:
Els resultats dels assaigs d'identificació han de complir estrictament les especificacions indicades, en cas contrari, no s'autoritzarà l'ús del material corresponent en l'execució.

B0 - MATERIALS BÀSICS

B05 - AGLOMERANTS I CONGLOMERANTS

B051 - CIMENTS

0.- ELEMENTS QUE CONTEMPLA EL PLEC

B0512401,B051E201.

1.- DEFINICIÓ I CARACTERÍSTIQUES DELS ELEMENTS

Conglomerant hidràulic format per diferents materials inorgànics finament dividits que, amassats amb aigua, formen una pasta que, mitjançant un procés d'hidratació, endureix i un cop endurit conserva la seva resistència i estabilitat fins i tot sota l'aigua.
S'han considerat els ciments regulats per la norma RC-08 amb les característiques següents:
- Ciments comuns (CEM)
- Ciments d'aluminat de calci (CAC)
- Ciments blancs (BL)
- Ciments resistens a l'aigua de mar (MR)

CARACTERÍSTIQUES GENERALS:
En el cas de que el material s'utilitzi en obra pública, l'acord de Govern de la Generalitat de Catalunya de 9 de juny de 1998, exigeix que els materials siguin de qualitat certificada o puguin acreditar un nivell de qualitat equivalent, segons les normes aplicables als estats membres de la Unió Europea o de l'Associació Europea de Lliure Canvi.
També en aquest cas, es procurarà que els esmentats materials disposin de l'etiqueta ecològica europea, regulada en el Reglament 880/1992/CEE o bé altres distintius de la Comunitat Europea.
Ha de ser un material granular molt fi i estadísticament homogeni en la seva composició.
El ciment ha de ser capaç, si es dosifica i barreja adequadament amb aigua i granulats, de produir un morter o un formigó que conservi la seva traballabilitat en un temps prou llarg i assolir, al final de períodes definits, els nivells especificats de resistència i mantenir estabilitat de volum a llarg termini.
No ha de tenir grumolls ni principis d'aglomeració.
En activitats manuals en les que hi hagi risc de contacte amb la pell i d'acord amb

l'establert a l'Ordre Presidencial 1954/2004 de 22 de juny, no s'han d'utilitzar o comercialitzar ciments amb un contingut de crom (VI) superior a dos parts per milió del pes sec del ciment.
CIMENTS COMUNS (CEM):
Estaran subjectes al marcatge CE de conformitat amb el que disposen els Reials Decrets 1630/1992 de 29 de desembre, 1328/1995 de 28 de juliol i 956/2008 de 6 de juny.
Els components han de complir els requisits especificats en el capítol 5 de la norma UNE-EN 197-1.
Tipus de ciments:
- Ciment Pòrtland: CEM I
- Ciment Pòrtland amb addicions: CEM II
- Ciment Pòrtland amb escòries de forn alt: CEM III
- Ciment putzolànic: CEM IV
- Ciment compost: CEM V

Alguns d'aquests tipus es divideixen en subtipus, segons el contingut de l'addició o barreja d'addicions presents en el ciment. Segons aquest contingut creixent els subtipus poden ser A, B o C.
Addicions del clinker pòrtland (K):
- Escòria de forn alt: S
- Fum de sílice: D
- Putzolana natural: P
- Putzolana natural calcinada: Q
- Cendra volant Sicília: V
- Cendra volant calcària: W
- Esquist calcinat: T
- Filler calcari L: L
- Filler calcari LL: LL

Relació entre denominació i designació dels ciments comuns segons el tipus, subtipus i addicions:

Denominació	Designació
Ciment pòrtland	CEM I
Ciment pòrtland amb escòria	CEM II/A-S CEM II/B-S
Ciment pòrtland amb fum de sílice	CEM II/A-D
Ciment pòrtland amb Putzolana	CEM II/A-P CEM II/B-P CEM II/A-Q CEM II/B-Q
Ciment pòrtland amb cendres volants	CEM II/A-V CEM II/B-V CEM II/A-W CEM II/B-W
Ciment pòrtland amb esquist calcinat	CEM II/A-T CEM II/B-T
Ciment pòrtland amb filler calcari	CEM II/A-L CEM II/B-L CEM II/A-LL CEM II/B-LL
Ciment pòrtland mixt	CEM II/A-M CEM II/B-M
Ciment amb escòries de forn alt	CEM III/A CEM III/B CEM III/C
Ciment putzolànic	CEM IV/A CEM IV/B
Ciment compost	CEM V/A CEM V/B

En ciments pòrtland mixtos CEM II/A-M i CEM II/B-M, en ciments putzolànics CEM IV/A i CEM IV/B i en ciments compostos CEM V/A i CEM V/B els components principals a més del clinker han de ser declarats a la designació del ciment.
La composició dels diferents ciments comuns ha de ser l'especificada al capítol 6 de la norma UNE-EN 197-1.
Els ciments comuns han de complir les exigències mecàniques, físiques, químiques i de durabilitat especificades al capítol 7 de la norma UNE-EN 197-1.
CIMENTS D'ALUMINAT DE CALÇ (CAC):
Ciment obtingut per una mescla de materials aluminosos i calcàris.
Estaran subjectes al marcatge CE de conformitat amb el que disposa el Reial Decret 956/2008 de 6 de juny.
Han de complir les exigències mecàniques, físiques i químiques especificades a UNE-EN 14647.
CIMENTS BLANCS (BL):
Han d'estar subjectes al Reial Decret 1313/1988 i seran aquells definits a la norma UNE 80305 i homòlegs de les normes UNE-EN 197-1 (ciments comuns) i UNE-EN 413-1 (ciments de ram de paleta) que compleixin amb l'especificació de blancor.
Índex de blancor (UNE 80117): >= 85
D'acord amb el Real Decret 1313/1988 de 28 d'octubre i L'Ordre Ministerial de 17 de gener de 1989, han de portar el Certificat de Conformitat amb Requisits Reglamentaris (CCRR).
La composició, així com les prescripcions mecàniques, físiques, químiques i de durabilitat que han de complir els ciments comuns blancs són les mateixes que les especificades per als ciments comuns a la norma UNE-EN 197-1.
La composició, així com les prescripcions mecàniques, físiques i químiques que ha de complir el ciment blanc de ram de paleta (BL 22,5 X) són les mateixes que les especificades per al ciment homòleg a la norma UNE-EN 413-1.
CIMENTS RESISTENTS A L'AIGUA DE MAR (MR):
D'acord amb el Real Decret 1313/1988 de 28 d'octubre i L'Ordre Ministerial de 17 de gener de 1989, han de portar el Certificat de Conformitat amb Requisits Reglamentaris (CCRR).
Relació entre denominació i designació dels ciments resistents a l'aigua de mar segons el tipus, subtipus i addicions:

Denominació	Designació
Ciment pòrtland	I
Ciment pòrtland amb escòria	II/A-S II/B-S
Ciment pòrtland amb fum de sílice	II/A-D
Ciment pòrtland amb Putzolana	II/A-P II/B-P
Ciment pòrtland amb cendres volants	II/A-V II/B-V
Ciment amb escòries de forn alt	III/A III/B III/C
Ciment putzolànic	IV/A IV/B
Ciment compost	CEM V/A

Les especificacions generals en quan a composició i a exigències mecàniques, físiques, químiques i de durabilitat que han de complir són les corresponents als ciments comuns homòlegs de la norma UNE-EN 197-1.
Han de complir els requisits addicionals especificats al capítol 7.2 de la norma UNE 80303-2.

2.- CONDICIONS DE SUBMINISTRAMENT I EMMAGATZEMATGE

Subministrament: de manera que no s'alterin les seves característiques.
Si el ciment es subministra a granel s'ha d'emmagatzemar en sitges.
Si el ciment es subministra en sacs, s'han d'emmagatzemar en un lloc sec, ventilat, protegit de la intempèrie i sense contacte directe amb la terra, de manera que no s'alterin les seves condicions.
Temps màxim d'emmagatzematge dels ciments:

- Classes 22,5 i 32,5: 3 mesos
- Classes 42,5 : 2 mesos
- Classes 52,5 : 1 mes

3.- UNITAT I CRITERIS D'AMIDAMENT

Unitat d'amidament: la indicada a la descripció de l'element
Criteri d'amidament: quantitat necessària subministrada a l'obra

4.- NORMATIVA DE COMPLIMENT OBLIGATORI

Real Decreto 1313/1988, de 28 de octubre, por el se declara obligatoria la homologación de los cementos para la fabricación de hormigones y morteros para todo tipo de obras y productos prefabricados.
Orden de 17 de enero de 1989 por la que se establece la certificación de conformidad a normas como alternativa de la homologación de los cementos para la fabricación de hormigones y morteros para todo tipo de obras y productos prefabricados.
Real Decreto 1630/1992, de 29 de diciembre, por el que se dictan disposiciones para la libre circulación de productos de construcción, en aplicación de la Directiva 89/106/CEE.
Real Decreto 1328/1995, de 28 de julio, por el que se modifica, en aplicación de la Directiva 93/68/CEE, las disposiciones para la libre circulación de productos de construcción, aprobadas por el Real Decreto 1630/1992, de 29 de diciembre.
Real Decreto 956/2008, de 6 de junio, por el que se aprueba la Instrucción para la Recepción de Cementos (RC-08).
UNE-EN 197-1:2000 Cemento. Parte 1: Composición, especificaciones y criterios de conformidad de los cementos comunes.
UNE-EN 14647:2006 Cemento de aluminato de calcio. Composición, especificaciones y criterios de conformidad.
UNE 80305:2001 Cementos blancos.
UNE 80303-2:2001 Cementos con características adicionales. Parte 2: Cementos resistentes al agua de mar.

5.- CONDICIONS DE CONTROL DE RECEPCIÓ

CONDICIONS DE MARCATGE I CONTROL DE LA DOCUMENTACIÓ EN CIMENTS COMUNS (CEM) I CIMENTS DE CALÇ (CAC):
El subministrador ha de posar a disposició de la DF en el cas que aquesta ho sol·liciti, la documentació següent, que acredita el marcatge CE, segons el sistema d'avaluació de conformitat aplicable, d'acord amb el que disposa l'apartat 7.2.1 del CTE:
- Productes per a preparació de formigó, morter, beurades i altres mescles per a construcció i per a la fabricació de productes de construcció,
- Productes per a elaboració de formigó, morter, pasta i altres mescles per a construcció i per a la fabricació de productes de construcció:
  - Sistema 1+: Declaració de Prestacions

El símbol normalitzat del marcatge CE ha d'anar acompanyat de la següent informació com a mínim:
- el número identificador del organisme certificador que ha intervingut en el control de producció
- nom o marca distintiva d'identificació i adreça enregistrada del fabricant
- número del certificat CE de conformitat
- les dues últimes xifres de l'any en que el fabricant va posar el marcatge CE
- indicacions que permetin identificar el producte així com les seves característiques i prestacions declarades atenent a les seves especificacions tècniques
- referència a la norma armonitzada corresponent
- designació normalitzada del ciment indicant el tipus, subtipus (segons els components principals) i classe resistent
- en el seu cas, informació addicional referent al contingut de clorurs, al límit superior de pèrdua per calcinació de cendra volant i/o additiu emprat

Sobre el mateix embalatge, el marcatge CE es pot simplificar, i inclourà com a mínim:
- el símbol normalitzat del marcatge CE
- en el seu cas, el número del certificat CE de conformitat
- nom o marca distintiva d'identificació i adreça enregistrada del fabricant
- els dos últims dígits de l'any en que el fabricant va posar el marcatge
- referència al número de la norma harmonitzada corresponent

En aquest cas, la informació complerta del marcatge o etiquetat CE haurà d'apareixer també a l'albarà o documentació que acompanya al lliurament.
A l'albarà hi han de figurar les dades següents:
- número de referència de la comanda
- nom i adreça del comprador i punt de destí del ciment

- identificació del fabricant i de l'empresa de subministrament
- designació normalitzada del ciment subministrat conforme a la instrucció RC-08
- quantitat que es subministra
- en el seu cas, referència a los dades de l'etiquetat corresponent al marcatge CE
- data de subministrament
- identificació del vehicle que el transporta

CONDICIONS DE MARCATGE I CONTROL DE LA DOCUMENTACIÓ EN CIMENTS BLANCS (BL) I CIMENTS RESISTENTS A L'AIGUA DE MAR (MR):

A l'albarà hi han de figurar les dades següents:

- número de referència de la comanda
- nom i adreça del comprador i punt de destí dels ciment
- identificació del fabricant i de l'adreça de subministrament
- designació normalitzada del ciment subministrat segons el Reial Decret 956/2008 de 6 de juny
- contrasenya del Certificat de Conformitat amb els Requisits Reglamentaris
- quantitat que es subministra
- identificació del vehicle que transporta el ciment
- en el seu cas, l'etiquetatge corresponent al marcatge CE
- En el cas de ciments envasats, aquests han de mostrar als seus envasos la següent informació:
- nom o marca identificativa i adreça complerta del fabricant i de la fàbrica
- designació normalitzada del ciment subministrat segons el Reial Decret 956/2008 de 6 de juny
- contrasenya del Certificat de Conformitat amb els Requisits Reglamentaris
- dates de fabricació i d'envasat (indicant setmana i any)
- condicions específiques aplicables a la manipulació i utilització del producte

El fabricant ha de facilitar, si li demanen, les dades següents:

- Inici i final d'adormiment
- Si s'han incorporat additius, informació detallada de tots ells i dels seus efectes

OPERACIONS DE CONTROL:

La recepció del ciment haurà d'incloure al menys, dues fases obligatòries:

- Una primera fase de comprovació de la documentació
- Una segona fase d'inspecció visual del subministrament

Es pot donar una tercera fase, si el responsable de recepció ho considera oportú, de comprovació del tipus i classe de ciment i de les característiques físiques químiques i mecàniques mitjançant la realització d'assaigs d'identificació i, si es el cas, d'assaigs complementaris.

Per a la primera fase, al iniciar el subministrament el Responsable de recepció ha de comprovar que la documentació es la requerida. Aquesta documentació estarà compresa per:

- Albarà o full de subministrament.
- Etiquetatge
- Documents de conformitat, com pot ser el marcatge CE o bé la Certificació de Conformitat del Reial Decret 1313/1988
- Pel cas dels ciments no subjectes al marcatge CE, el certificat de garantia del fabricant signat.
- Si els ciments disposen de distintius de qualitat, caldrà també la documentació precisa de reconeixements del distintiu.

En la segona fase, un cop superada la fase de control documental, cal sotmetre el ciment a una inspecció visual per comprovar que no ha patit alteracions o barreges indesitjades.

La tercera fase s'activarà quan es pugui preveure possibles defectes o en el cas que el Responsable així ho estableixi per haver donat resultats no conformes en les fases anteriors o per haver detectat defectes en l'ús de ciments d'anteriors remeses.

En aquest supòsit es duran terme, abans de començar l'obra i cada 200 t de ciment de la mateixa designació i procedència durant l'execució, assaigs d'acord amb l'establer en els Annexes 5 i 6 de la RC-08.

CRITERIS DE PRESA DE MOSTRES:

Les mostres es prendran segons l'indicat en la RC-08. Per a cada lot de control sotmès a assaig s'extrauran tres mostres, una per tal de realitzar els assaigs de comprovació de la composició, l'altra per als assaigs físics, mecànics i químics i l'altra per a ser conservada preventivament.

INTERPRETACIÓ DE RESULTATS I ACTUACIONS EN CAS D'INCOMPLIMENT:

A efectes de la fase primera, no s'aprovarà l'ús de ciments els quals el etiquetatge i la documentació no es correspongui amb el ciment sol·licitat, quan la documentació no estigui completa i quan no es reuneixin tots els requisits establerts.

A efectes de la segona fase, no s'aprovarà l'ús de ciments que presentin símptomes de meteorització rellevant, que contingui cossos estranys i que no resulti homogènia en el seu aspecte o color.

A efectes de la tercera fase, no s'aprovarà l'ús de ciments que no compleixin els criteris establerts en l'apartat A5.5 de la RC-08.

Quan no es compleixi alguna de les prescripcions del ciment assajat, es repetiran els assaigs per duplicat, sobre dues mostres obtingudes de l'aplec existent a obra. S'acceptarà el lot únicament si els resultats obtinguts en les dues mostres són satisfactoris.

B0 - MATERIALS BÀSICS

B05 - AGLOMERANTS I CONGLOMERANTS

B052 - GUIXOS

0.- ELEMENTS QUE CONTEMPLA EL PLEC

B0521200.

1.- DEFINICIÓ I CARACTERÍSTIQUES DELS ELEMENTS

Productes en pols preparats bàsicament amb pedra de guix, i eventualment addicions per a modificar les característiques d'adormiment, resistència, adherència, retenció d'aigua, densitat o altres.
S'han contemplat els tipus de guixos següents:
- Conglomerants a base de guix
- Guix per a la construcció en general
- Guix per a aplicacions especials de construcció
- Guix per a agafar perfils i plaques de guix laminat

CARACTERÍSTIQUES GENERALS:
Ha d'estar homologat d'acord amb el RD 1312/1986 o disposar d'una certificació de conformitat a normes segons l'ordre 14/01/1991.
En el cas de que el material s'utilitzi en obra pública, l'acord de Govern de la Generalitat de Catalunya de 9 de juny de 1998, exigeix que els materials siguin de qualitat certificada o puguin acreditar un nivell de qualitat equivalent, segons les normes aplicables als estats membres de la Unió Europea o de l'Associació Europea de Lliure Canvi.
També en aquest cas, es procurarà que els esmentats materials disposin de l'etiqueta ecològica europea, regulada en el Reglament 880/1992/CEE o bé altres distintius de la Comunitat Europea.
S'ha de poder utilitzar directament, pastant-los amb aigua.
No ha de tenir grumolls ni principis d'aglomeració.

GUIXOS DE CONSTRUCCIÓ I CONGLOMERANTS A BASE DE GUIX PER CONSTRUCCIÓ:
Resistència mecànica a flexió (UNE-EN 13279-1):
- Guix de construcció d'aplicació manual de designació B1: => 1,0 N/mm2
- Guix de construcció de projecció mecànica de designació B1: => 1,0 N/mm2
- Guix especial per a la construcció de designació C6: > 1 N/mm2

Resistència mecànica a compressió (UNE-EN 13179-1):
- Guix de construcció d'aplicació manual de designació B1: > 2,0 N/mm2
- Guix de construcció de projecció mecànica de designació B1: > 2,0 N/mm2
- Guix especial per a la construcció de designació C6: > 2 N/mm2

Temps d'inici d'adormiment:
- Guix de designació B1 d'aplicació manual: > 20 minuts
- Guix de designació B1 de projecció mecànica: > 50 minuts
- Guix de designació C6: > 20 minuts

Els guixos de construcció i els conglomerants a base de guix per a la construcció s'han de designar de la següent manera:
- El tipus de guix o de conglomerant de guix segons la designació de la norma UNE-EN 13279-1
- Referència a la norma EN 13279-1
- Identificació segons la norma UNE-EN 13279-1
- Resistència a compressió

ADHESIUS A BASE DE GUIX PER A PLAQUES DE GUIX LAMINAT I TRANSFORMATS DE PLAQUES DE GUIX LAMINAT:
Els adhesius a base de guix per a la fixació de les plaques de guix laminat o els transformats de plaques de guix laminat s'han de designar de la següent manera:
- Mitjançant l'expressió "adhesivo a base de yeso para transformados de placas de yeso

laminado con aislamiento térmico/acústico o placas de yeso laminado"
- Referència a la norma EN 14496

Els adhesius a base de guix per a la fixació de les plaques de guix laminat o els transformats de plaques de guix laminat han d'anar marcats de manera clara e indeleble, ja sigui sobre la pròpia placa, o bé sobre l'embalatge, l'albarà o el certificat subministrat amb el producte amb les següents indicacions:
- Referència a la norma europea EN 14496
- Nom, marca comercial o altres mitjans d'identificació del fabricant
- Data de fabricació i/o data de caducitat
- Identificació del producte segons el sistema de designació esmentat anteriorment
- Ha de portar, en lloc visible, el marcatge CE de conformitat amb el que disposen els Reials Decrets 1630/1992 de 29 de desembre i 1328/1995 de 28 de juliol

2.- CONDICIONS DE SUBMINISTRAMENT I EMMAGATZEMATGE

Subministrament: en sacs, de manera que no s'alterin les seves característiques.
Emmagatzematge: En lloc sec, protegit de la intempèrie i sense contacte directe amb el terra, de manera que no s'alterin les seves condicions.

3.- UNITAT I CRITERIS D'AMIDAMENT

Unitat d'amidament: la indicada a la descripció de l'element
Criteri d'amidament: quantitat necessària subministrada a l'obra

4.- NORMATIVA DE COMPLIMENT OBLIGATORI

GUIXOS DE CONSTRUCCIÓ I CONGLOMERANTS A BASE DE GUIX PER CONSTRUCCIÓ:
UNE-EN 13279-1:2006 Yesos de construcción y conglomerantes a base de yeso para la construcción. Parte 1: Definiciones y especificaciones.
UNE-EN 13279-2:2006 Yesos de construcción y conglomerantes a base de yeso para la construcción. Parte 2: Métodos de ensayo.

ADHESIUS A BASE DE GUIX PER A PLAQUES DE GUIX LAMINAT I TRANSFORMATS DE PLAQUES DE GUIX LAMINAT:
UNE-EN 14496:2006 Adhesivos a base de yeso para transformados de placa de yeso laminado con aislante térmico/acústico y placas de yeso laminado. Definiciones, especificaciones y métodos de ensayo.

5.- CONDICIONS DE CONTROL DE RECEPCIÓ

CONDICIONS DE MARCATGE I CONTROL DE LA DOCUMENTACIÓ DEL GUIX DE CONSTRUCCIÓ:
El subministrador ha de posar a disposició de la DF en el cas que aquesta ho sol·liciti, la documentació següent, que acredita el marcatge CE, segons el sistema d'avaluació de conformitat aplicable, d'acord amb el que disposa l'apartat 7.2.1 del CTE:
- Productes per a parets, envans, sostres o revestiments per a la protecció contra el foc d'elements estructurals i/o per a compartimentació davant del foc en edificis,
- Productes per a parets, envans, sostres o revestiments per a qualsevol ús excepte per a la protecció contra el foc d'elements estructurals i/o per a compartimentació davant del foc en edificis de Prestacio o Caracteristica: Tots:
    - Sistema 4: Declaració de Prestacions
- Productes per a parets, envans, sostres o revestiments per a la protecció contra el foc d'elements estructurals i/o per a compartimentació davant del foc en edificis de Prestacio o Caracteristica: Reacció al foc:
    - Sistema 3: Declaració de Prestacions

El símbol normalitzat del marcatge CE (segons la directiva 93/68/CE) s'ha d'estampar sobre l'embalatge de manera visible (o si no és possible, sobre o la documentació comercial que acompanya al producte) i ha d'anar acompanyat de la següent informació com a mínim:
- Nom, logotip o adreça declarada del fabricant
- Les dues últimes xifres de l'any de la impressió del marcatge
- Referència a la norma europea EN 13279
- Descripció del producte: nom genèric, tipus, quantitat i ús previst
- Informació sobre les característiques essencials que han de declarar-se de la següent manera:
  - Valors declarats, i quan procedeixi, nivell o classe
    - Reacció al foc
    - Aïllament directe al soroll aeri
    - Resistència tèrmica
  - Característiques a les que s'aplica l'opció "Prestació No Determinada" (PND)
  - Com alternativa la designació normalitzada

CONDICIONS DE MARCATGE I CONTROL DE LA DOCUMENTACIÓ DEL GUIX PER A AGAFAR PLAQUES DE GUIX LAMINAT:
El subministrador ha de posar a disposició de la DF en el cas que aquesta ho sol·liciti, la documentació següent, que acredita el marcatge CE, segons el sistema d'avaluació de conformitat aplicable, d'acord amb el que disposa l'apartat 7.2.1 del CTE:
- Productes per a usos subjectes a reglamentacions sobre reacció al foc de Prestacio o Caracteristica: Adherència,
- Productes per a usos subjectes a reglamentacions sobre reacció al foc de Prestacio o Caracteristica: Reacció al foc. Productes que compleixen la Decisió de la Comissió 2003/43/CE modificada,
- Productes per a usos no subjectes a reglamentacions sobre reacció al foc de Prestacio o Caracteristica: Adherència:
  - Sistema 4: Declaració de Prestacions
- Productes per a usos subjectes a reglamentacions sobre reacció al foc de Prestacio o Caracteristica: Reacció al foc:
  - Sistema 3: Declaració de Prestacions

El símbol normalitzat del marcatge CE (segons la directiva 93/68/CE) s'ha d'estampar sobre l'embalatge de manera visible (o si no és possible, sobre o la documentació comercial que acompanya al producte) i ha d'anar acompanyat de la següent informació com a mínim:
- Nom, logotip o adreça declarada del fabricant
- Les dues últimes xifres de l'any de la impressió del marcatge
- Referència a la norma europea EN 14496
- Descripció del producte: nom genèric, material, dimensions i ús previst
- Informació sobre les característiques essencials que han de declarar-se de la següent manera:
  - Valors declarats, i quan procedeixi, nivell o classe
    - Resistència a l'esforç tallant
    - Reacció al foc
    - Permeabilitat al vapor d'aigua
    - Resistència a flexió
    - Altres valors que depenen del sistema i que ha de declarar el fabricant en la seva documentació sobre l'ús previst
  - Prestació No determinada (PND) per a aquelles característiques en les que sigui aplicable
  - Com alternativa la designació normalitzada

OPERACIONS DE CONTROL DEL GUIX DE CONSTRUCCIÓ:
Inspecció visual de les condicions de subministrament.
Abans de començar l'obra o si varia el subministrament es demanaran al contractista els certificats del fabricant que garanteixin el compliment del plec de condicions tècniques, incloent els resultats dels assaigs següents, realitzats per un laboratori acreditat:
- Aigua combinada: (UNE 102032)
- Sofre en % d`ions SO3: (UNE 102032)
- Contingut de sulfats de calci (UNE 102037)
- Exponent d'hidrogen pH (UNE 102032)
- Finor de molta: (UNE-EN 13279-2)
- Resistència a flexotracció: (UNE-EN 13279-2)
- Temps d'adormiment: (UNE-EN 13279-2)
- Índex de puresa: (UNE 102032)

En cas de no presentar aquests resultats, o que la DF tingui dubtes de la seva representativitat, es realitzaran aquests assaigs sobre el material rebut.
En cas de que el material disposi de la Marca AENOR, marcatge CE o altre legalment reconeguda a un país de l'UE, es pot prescindir de la presentació dels assaigs de control de recepció.

CRITERIS DE PRESA DE MOSTRA DEL GUIX DE CONSTRUCCIÓ:
La presa de mostra i els assajos han de realitzar-se segons lo establert en el capítol 3 de la norma europea UNE-EN 13279-2.

INTERPRETACIÓ DELS RESULTATS I ACTUACIONS EN CAS D'INCOMPLIMENT DEL GUIX DE CONSTRUCIÓ:
No es podran utilitzar a l'obra guixos sense el corresponent marcatge CE i el certificat de garantia del fabricant, d'acord a els assajos de tipus inicial i el control de producció realitzat a fabrica segons la norma UNE-EN 13279-1.
Quan no es compleixi alguna de les prescripcions de qualitat del guix assajat, es repetiran els assaigs per duplicat, sobre dues mostres tretes de l'aplec existent a l'obra. Si un qualsevol dels resultats no és satisfactori, es rebutjarà tot l'aplec i es faran tots els assaigs esmentats a les següents cinc partides que arribin a l'obra.

B0 - MATERIALS BÀSICS

B05 - AGLOMERANTS I CONGLOMERANTS

B053 - CALÇS

0.- ELEMENTS QUE CONTEMPLA EL PLEC

B0532310.

1.- DEFINICIÓ I CARACTERÍSTIQUES DELS ELEMENTS

Conglomerant obtingut per calcinació de materials calcaris, compost principalment per òxids o hidròxids de calci amb o sense òxids o hidròxids de magnesi i quantitats menors d'òxids de silici, ferro i alumini.
S'han considerat els tipus següents:
- Calç amarada en pasta CL 90
- Calç aèria CL 90
- Cal hidràulica natural NHL 2
- Cal hidràulica natural NHL 3,5
- Cal hidràulica natural NHL 5

CALÇ AMARADA EN PASTA:
Si és amarada en pasta, ha d'estar apagada i barrejada amb aigua, amb la quantitat justa per obtenir una pasta de consistència adequada a l'us a la que es destini.
No ha de tenir grumolls ni principis d'aglomeració.
CALÇ AÈRIA CL 90:
Si conté additius, aquests no han d'afectar a les propietats dels morters.
Contingut de CaO + MgO (UNE-EN 459-2): >= 90% en pes
Contingut de MgO (UNE-EN 459-2): <= 5% en pes
Contingut de SO3 (UNE-EN 459-2): <= 2% en pes
Contingut de CO2 (UNE-EN 459-2): <= 4% en pes
Finura de la mòlta per a calç en pols (UNE-EN 459-2)
- Material retingut al tamís 0,09 mm: <= 7%
- Material retingut al tamís 0,2 mm: <= 2%

Estabilitat de volum (UNE-EN 459-2)
- Pastes amarades: Passa
- Altres calçs:
    - Mètode de referència: <= 20
    - Mètode alternatiu: <= 2

Densitat aparent per a calç en pols (UNE-EN 459-2) Da: 0,3 <= Da <= 0,6 kg/dm3
Aigua lliure (humitat) (UNE-EN 459-2) (h):
- Pastes amarades: 45% < h < 70%
- Altres calçs: <= 2%

Requisits de reactivitat i granulometria:
- Retingut pel tamís de 3 mm: 0%
- Retingut pel tamís de 2 mm: <=5%
- Reactivitat amb aigua t'60°C: <= 15 min.

CALÇ HIDRÀULICA NATURAL:
Contingut de SO3 (UNE-EN 459-2): =< 3% en masa
(un contigut de SO3 > 3% i < 7% es admissible, amb la condició de que l'estabilitat sigui confirmada després de 28 dies de conservació en aigua, segons l'assaig donat en la norma UNE-EN 196-2)
Contingut de calç lliure (UNE-EN 459-2):
- Calç del tipus NHL 2: >= 15% en pes
- Calç del tipus NHL 3,5: >= 9% en pes
- Calç del tipus NHL 5: >= 3 % en pes

2.- CONDICIONS DE SUBMINISTRAMENT I EMMAGATZEMATGE

Subministrament: S'ha de transportar en cisternes pressuritzades dotades de medis pneumàtics o mecànics que permetin el ràpid transvasament a sitges d'emmagatzematge. Aquestes han de ser estanques.
A les obres de poc volum el subministrament ha de poder ser en sacs, de manera que no experimenti alteració de les seves característiques.

Emmagatzematge: Es tindran en compte les normes indicades en les fitxes de seguretat per a les classes de calç. Aquestes fitxes de seguretat han de ser les recomanades oficialment o, en el seu defecte, les facilitades pel subministrador.

3.- UNITAT I CRITERIS D'AMIDAMENT

Unitat d'amidament: la indicada a la descripció de l'element
Criteri d'amidament: quantitat necessària subministrada a l'obra

4.- NORMATIVA DE COMPLIMENT OBLIGATORI

UNE-EN 459-1:2002 Cales para la construcción. Parte 1: Definiciones, especificaciones y criterios de conformidad.
UNE-EN 459-1/AC:2002 Cales para la construcción. Parte 1: Definiciones, especificaciones y criterios de conformidad.
UNE-EN 459-2:2002 Cales para la construcción. Parte 2: Métodos de ensayo.
UNE-EN 459-3:2002 Cales para la construcción. Parte 3: Evaluación de la conformidad.

5.- CONDICIONS DE CONTROL DE RECEPCIÓ

CONDICIONS DE MARCATGE I CONTROL DE LA DOCUMENTACIÓ:
El subministrador ha de posar a disposició de la DF en el cas que aquesta ho sol·liciti, la documentació següent, que acredita el marcatge CE, segons el sistema d'avaluació de conformitat aplicable, d'acord amb el que disposa l'apartat 7.2.1 del CTE:
- Productes per a preparació de morters de fàbrica, revestiments interiors i exteriors i altres productes de construcció:
    - Sistema 2+: Declaració de Prestacions

Per a cada remesa caldrà un albarà amb una documentació annexa i un full de característiques.
A l'embalatge, o be a l'albarà de lliurament, hi ha de constar com a mínim la següent informació:
- Nom o marca comercial i adreça del fabricant
- Referència a la norma UNE-EN 459-1
- Designació de la calç segons l'apartat 4 de l'esmentada norma
- Data de subministrament i de fabricació
- Designació comercial i tipus de cal.
- Identificació del vehicle de transport
- Referència de la comanda
- Quantitat subministrada
- Nom i adreça del comprador i destí
- Si es el cas, certificat acreditatiu del compliment de les especificacions obligatòries i/o acreditatiu de la homologació de la marca, segell o distintiu de qualitat.
- Instruccions de treball si fos necessari
- Informació de seguretat si fos necessària.
- Han de portar el marcat CE de conformitat amb el que disposen els Reials Decrets 1630/1992 de 29 de desembre i 1328/1995 de 28 de juliol on ha de constar, com a mínim:
    - Numero identificador del organisme notificat
    - Nom i adreça del fabricant
    - Els dos darrers dígits de la data de marcatge
    - Numero del certificat de conformitat
    - Referència a l'UNE EN 459-1
    - Descripció del producte
    - Informació sobre els requisits essencials.

Al full de característiques hi ha de figurar al menys:
- Referència del albarà
- Denominació comercial i tipus de cal
- Contingut d'òxids de calci i magnesi
- Contingut de diòxids de carboni
- Finor
- Reactivitat

OPERACIONS DE CONTROL:
Les tasques de control a realitzar són les següents:
- Inspecció de les condicions de subministrament de la calç, d'acord a la norma PG3, i recepció del certificat de qualitat del fabricant conforme a les especificacions exigides.
- Abans de començar l'obra, i cada 500 t de material de les mateixes característiques, s'han de realitzar els assaigs identificatius corresponents a la designació concreta.

S'han d'extraure dues mostres, una per realitzar els assajos de recepció i l'altra per assaigs de contrast que s'ha de conservar al menys cent dies.
Els assaigs de recepció han de ser els següents:
- Contingut d'òxid càlcic i magnèsic (UNE-EN 459-2)

- Contingut d'anhídrid carbònic (UNE-EN 459-2)
- Reactivitat a l'aigua (UNE 80502)
- Finor de molta (UNE-EN 459-2)

S'han de realitzar controls addicionals, mensualment i tres cops com a mínim durant l'execució. Per a cada tipus de calç s'han de realitzar obligatòriament els assaigs de recepció necessaris per a comprovar les seves característiques especifiques.
Els mètodes d'assaigs es descriuen en la UNE-EN 459-2.
CRITERIS DE PRESA DE MOSTRES:
Les mostres s'han de prendre segons l'indicat en el PG3 article 200 i els criteris que exposi la DF. De cada lot s'han d'extraure dos mostres, una per realitzar els assaigs de recepció i l'altra per als assaigs de contrast, que s'haurà de conservar durant al menys 100 dies. S'ha de prendre una tercera mostra si el subministrador de calç ho sol·licita.
INTERPRETACIÓ DE RESULTATS I ACTUACIONS EN CAS D'INCOMPLIMENT:
La DF ha d'indicar les mesures a adoptar en el cas que no es compleixin les especificacions establertes al plec.
La remesa no s'ha d'acceptar si, en el moment d'obrir el recipient que la conté apareix en estat grumollós o aglomerat.

B0 - MATERIALS BÀSICS

B05 - AGLOMERANTS I CONGLOMERANTS

B05B - CIMENTS NATURALS

0.- ELEMENTS QUE CONTEMPLA EL PLEC

B05B1001.

1.- DEFINICIÓ I CARACTERÍSTIQUES DELS ELEMENTS

Conglomerant hidràulic obtingut per polvorització de margues calcinades, amb addició posterior d'un 5%, com a màxim, de substàncies no nocives, que compleixin la norma UNE 80309.
Es consideren els següents tipus:
- Ciment natural lent (CNL)
- Ciment natural ràpid (CNR)

CARACTERÍSTIQUES GENERALS:
Els ciments naturals ràpids poden ser de classe 4 o 8 (CNR 4, CNR 8).
Els ciments naturals lents poden ser de classe 8 (CNL 8).
Residus màxims (UNE 80122):
- Tamís 0,16 (UNE 7050): <= 17%
- Tamís 0,08 (UNE 7050): <= 35%

Inici de l'adormiment (UNE-EN 196-3):
- Ciment natural ràpid: 1 min
- Ciment natural lent: 10 min

Final de l'adormiment (UNE-EN 196-3):
- Ciment natural ràpid: 8 min
- Ciment natural lent: 120 min

Resistència a compressió (UNE 80116):

TEMPS	CNR 4	CNR 8	CNL 8
1 h	0,5 N/mm2	1 N/mm2	_
6 h	1 N/mm2	2 N/mm2	0,8 N/mm2
7 dies	2 N/mm2	5,2 N/mm2	5 N/mm2
28 dies	4 N/mm2	8 N/mm2	8 N/mm2

2.- CONDICIONS DE SUBMINISTRAMENT I EMMAGATZEMATGE

Subministrament: en sacs, de manera que no s'alterin les seves característiques.
A l'albarà hi han de figurar les dades següents:
- Nom del fabricant o marca comercial

- Data de subministrament
- Identificació del vehicle de transport
- Quantitat subministrada
- Denominació i designació d'acord amb la norma UNE 80309
- Referència de la comanda

Als sacs hi han de figurar les següents dades:
- Referència a la norma UNE 80309
- Pes net
- Designació i denominació del ciment
- Nom del fabricant o marca comercial
- Dates de producció i d'ensacat del ciment
- La inscripció "No apte per a estructures de formigó"

Emmagatzematge: En lloc sec, protegit de la intempèrie i sense contacte directe amb el terra, de manera que no s'alterin les seves condicions.

3.- UNITAT I CRITERIS D'AMIDAMENT

Unitat d'amidament: la indicada a la descripció de l'element
Criteri d'amidament: quantitat necessària subministrada a l'obra

4.- NORMATIVA DE COMPLIMENT OBLIGATORI

* UNE 80309:1994 Cementos naturales. Definiciones, clasificación y especificaciones de los cementos naturales.

B0 - MATERIALS BÀSICS

B06 - FORMIGONS DE COMPRA

B064 - FORMIGONS ESTRUCTURALS EN MASSA

0.- ELEMENTS QUE CONTEMPLA EL PLEC

B064300B,B064300C.

1.- DEFINICIÓ I CARACTERÍSTIQUES DELS ELEMENTS

Formigó amb o sense addicions (cendres volants o fum de sílice), elaborat en una central formigonera legalment autoritzada d'acord amb el títol 4t. de la llei 21/1992 de 16 de juliol d'indústria i el Real Decret 697/1995 de 28 d'abril.
CARACTERÍSTIQUES DELS FORMIGONS D'ÚS ESTRUCTURAL:
Els components del formigó, la seva dosificació, el procés de fabricació i el transport han d'estar d'acord amb les prescripcions de l'EHE-08.
La designació del formigó fabricat en central es pot fer per propietats o per dosificació i s'expressarà, com a mínim, la següent informació:
- Consistència
- Grandària màxima del granulat
- Tipus d'ambient al que s'exposarà el formigó
- Resistència característica a compressió per als formigons designats per propietats
- Contingut de ciment expressat en kg/m3, per als formigons designats per dosificació
- La indicació de l'ús estructural que ha de tenir el formigó: en massa, armat o pretesat

La designació per propietats s'ha de fer d'acord amb el format: T-R/C/TM/A
- T: Indicatiu que serà HM per al formigó en massa, HA pel formigó armat, i HP per al formigó pretesat
- R: Resistència característica a compressió, en N/mm2 (20-25-30-35-40-45-50-55-60-70-80-90-100)
- C: Lletra indicativa del tipus de consistència: L Líquida, F fluida, B tova, P plàstica i S seca
- TM: Grandària màxima del granulat en mm.
- A: Designació de l'ambient al que s'exposarà el formigó

En els formigons designats per propietats, el subministrador ha d'establir la composició de la mescla del formigó, garantint al peticionari les característiques especificades de grandària

màxima del granulat, consistència i resistència característica, així com les limitacions derivades del tipus d'ambient especificat (contingut de ciment i relació aigua/ciment).
En els formigons designats per dosificació, el peticionari es responsable de la congruència de les característiques especificades de grandària màxima del granulat, consistència i contingut en ciment per metre cúbic de formigó, i el subministrador les haurà de garantir, indicant també, la relació aigua/ciment que ha emprat.
En els formigons amb característiques especials o d'altres de les especificades a la designació, les garanties i les dades que el subministrador hagi d'aportar, s'han d'especificar abans de l'inici del subministrament.
El formigó ha de complir amb les exigències de qualitat que estableix l'article 37.2.3 de la norma EHE-08.
Si el formigó està destinat a una obra amb armadures pretesades, podrà contindre cendres volants sense que aquestes excedeixin el 20% del pes del ciment, i si es tracta de fum de silici no podrà excedir el 10%
Si el formigó està destinat a obres de formigó en massa o armat, la DF pot autoritzar l'us de cendres volants o fum de silici per la seva confecció. En estructures d'edificació, si s'utilitzen cendres volants no han de superar el 35% del pes del ciment. Si s'utilitza fum de silici no ha de superar el 10% del pes del ciment. La quantitat mínima de ciment s'especifica a l'article 37.3.2 de la norma EHE-08
La central que subministri formigó amb cendres volants realitzarà un control sobre la producció segons l'art. 30 de la norma EHE-08 i ha de posar els resultats de l'anàlisi a l'abast de la DF, o disposarà d'un distintiu de qualitat oficialment reconegut
Les cendres volants han de complir en qualsevol cas les especificacions de la norma UNE_EN 450.
Els additius hauran de ser del tipus que estableix l'article 29.2 de l'EHE-08 i complir l'UNE EN 934-2
En cap cas la proporció en pes de l'additiu no ha de superar el 5% del pes del ciment utilitzat.
Classificació dels formigons per la seva resistència a compressió:
- Si fck <= 50 N/mm2 , resistència standard
- Si fck > 50 N/mm2 , alta resistència
Si no es disposa més que de resultats a 28 dies d'edat, es podran admetre com a valors de resistència a j dies d'edat els valors resultants de la fórmula següent:
- fcm (t) = ßcc(t)·fcm
- ßcc = exp s [1 (28/t)1/2]
  (on Fcm: Resistència mitja a compressió a 28 dies, ßcc: coeficient que depèn de l'edat del formigó, t: edat del formigó en dies, s: coeficient en funció del tipus de ciment (= 0,2 per a ciments d'alta resistència i enduriment ràpid (CEM 42,5R, CEM 52,5R), = 0,25 per a ciments normals i d'enduriment ràpid (CEM 32,5R, CEM 42,5), = 0,38 per a ciments d'enduriment lent (CEM 32,25))).
Valor mínim de la resistència:
- Formigons en massa >= 20 N/mm2
- Formigons armats o pretesats >= 25 N/mm2
Tipus de ciment:
- Formigó en massa: Ciments comuns excepte els tipus CEM II/A-Q, CEM II/B-Q, CEM II/A-W, CEM II/B-W, CEM II/A-T, CEM II/B-T i CEM III/C (UNE-EN 197-1), Ciments per a usos especials ESP VI-1 (UNE 80307)
- Formigó armat: Ciments comuns excepte els tipus CEM II/A-Q, CEM II/B-Q, CEM II/A-W, CEM II/B-W, CEM II/A-T, CEM II/B-T, CEM III/C i CEM V/B (UNE-EN 197-1)
- Formigó pretesat: Ciments comuns tipus CEM I, CEM II/A-D, CEM II/A-V, CEM II/A-P i CEM II/A-M(V,P) (UNE-EN 197-1)
- Es considera inclòs dins dels ciments comuns els ciments blancs (UNE 80305)
- Es consideren inclosos els ciments de característiques addicionals com els resistents als sulfats i/o a l'aigua de mar (UNE 80303-1 i UNE 80303-2), i els de baix calor d'hidratació (UNE-EN 14216)
Classe del ciment: 32,5 N
Densitats dels formigons:
- Formigons en massa (HM):
    - 2.300 kg/m3 si fck <=50 N/mm2
    - 2.400 kg/m3 si fck > 50 N/mm2
- Formigons armats i pretensats (HA-HP): 2500 kg/m3
El contingut mínim de ciment ha d'estar d'acord amb les prescripcions de la norma EHE-08, en funció de la classe d'exposició (taula 37.3.2.a). La quantitat mínima de ciment considerant el tipus d'exposició més favorable ha de ser:
- Obres de formigó en massa: >= 200 kg/m3
- Obres de formigó armat: >= 250 kg/m3
- Obres de formigó pretesat: >= 275 kg/m3
- A totes les obres: <= 500 kg/m3
La relació aigua/ciment ha d'estar d'acord amb les prescripcions de la norma EHE-08, en funció

de la classe d'exposició (taula 37.3.2.a). La relació aigua/ciment considerant el tipus d'exposició més favorable ha de ser:
- Formigó en massa: <= 0,65
- Formigó armat: <= 0,65
- Formigó pretesat: <= 0,60

Assentament en el con d'Abrams (UNE EN 12350-2):
- Consistència seca: 0 - 2 cm
- Consistència plàstica: 3 - 5 cm
- Consistència tova: 6 - 9 cm
- Consistència fluida: 10-15 cm
- Consistència líquida: 16-20 cm

La consistència (L) líquida només es podrà aconseguir mitjançant additiu superfluidificant
Ió clor total aportat per components d'un formigó no pot superar:
- Pretensat: <= 0,2% pes de ciment
- Armat: <= 0,4% pes de ciment
- En massa amb armadura de fissuració: <= 0,4% pes de ciment

Quantitat total de fins (sedàs 0,063) al formigó, corresponents als granulats i al ciment:
- Si l'aigua és standard: < 175 kg/m3
- Si l'aigua és reciclada: < 185 kg/m3

Toleràncies:
- Assentament en el con d'Abrams:
    - Consistència seca: Nul
    - Consistència plàstica o tova: ± 1 cm
    - Consistència fluida: ± 2 cm
    - Consistència líquida: ± 2 cm

FORMIGONS PER A PILOTS FORMIGONATS "IN SITU"
Tamany màxim del granulat. El més petit dels següents valors:
- <= 32 mm
- <= 1/4 separació entre barres d'acer longitudinals

Dosificacions de pastat:
- Contingut de ciment:
    - Formigons abocats en sec: >= 325 kg/m3
    - Formigons submergits: >= 375 kg/m3
- Relació aigua-ciment (A/C): < 0,6
- Contingut de fins d <0,125 (ciment inclòs):
    - Granulat gruixut d > 8 mm: >= 400 kg/m3
    - Granulat gruixut d <= 8 mm: >= 450 kg/m3

Consistència del formigó:

Assentament con d'Abrams(mm)	Condicions d'ús
130 <= H <= 180	- Formigó abocat en sec
H >= 160	- Formigó bombejat, submergit o abocat sota aigua amb tub tremie
H >= 180	- Formigó submergit, abocat sota fluid estabilitzador amb tub tremie

El formigó ha de tenir la docilitat i fluïdesa adequada, i aquests valors s'han de mantenir durant tot el procés de formigonat, per tal d'evitar embussos als tubs de formigonar.
FORMIGONS PER A PANTALLES FORMIGONADES "IN SITU"
Contingut mímin de ciment en funció de la grandària màxima del granulat:

Grandària màxima del granulat(mm)	Contingut mínim de ciment(kg)
32	350
25	370
20	385
16	400

Grandària màxima del granulat. El més petit dels següents valors:
- <= 32 mm
- <= 1/4 separació entre barres d'acer longitudinals

Dosificacions de pastat:
- Contingut de ciment en pantalles contínues de formigó armat :
    - Formigons abocats en sec: >= 325 kg/m3
    - Formigons submergits: >= 375 kg/m3

- Relació aigua-ciment: 0,45 < A/C < 0,6
- Contingut de fins d <=0,125 mm (ciment inclòs):
    - Granulat gruixut D <= 16 mm: <= 450 kg/m3
    - Granulat gruixut D > 16 mm: = 400 kg/m3
- Assentament al con d'Abrams: 160 < A < 220 mm

El formigó ha de tenir la docilitat i fluïdesa adequada, i aquests valors s'han de mantenir durant tot el procés de formigonat, per tal d'evitar embussos als tubs de formigonar.
FORMIGÓ PER A PAVIMENTS
La fabricació del formigó no es podrà iniciar fins que la DF no hagi aprovat la fórmula de treball i el corresponent tram de prova (apartat d'execució). Aquesta fórmula inclourà:
- La identificació i proporció ponderal (en sec) de cada fracció d'àrid a la mescla.
- La granulometria de la mescla d'àrids per als tamisos 40 mm; 25 mm; 20 mm; 12,5 mm; 8 mm; 4 mm; 2 mm; 1 mm; 0,500 mm; 0,250 mm; 0,125 mm; i 0,063 mm UNE EN 933-2.
- La dosificació de ciment, aigua i, si és el cas de cada additiu, referides a la mescla total.
- La resistència característica a flexotracció a 7 i a 28 dies.
- La consistència del formigó fresc, i si és el cas, el contingut d'aire ocluït.

El pes total de partícules que passen pel tamís 0,125 mm UNE EN 933-2 no serà major de 450 kg/m3, inclòs el ciment.
Contingut de ciment: >= 300 kg/m3
Relació aigua/ciment: <= 0,46
Assentament en el con d'Abrams (UNE 83313): 2 - 6 cm
Proporció d'aire ocluït (UNE 83315): <= 6%
En zones sotmeses a nevades o gelades serà obligatòria la utilització d'un inclusor d'aire, i en aquest cas, la proporció d'aire ocluit en el formigó fresc no serà inferior al 4,5 % en volum.
Toleràncies:
- Assentament en el con d'Abrams: ± 1 cm

2.- CONDICIONS DE SUBMINISTRAMENT I EMMAGATZEMATGE

Subministrament: En camions formigonera.
El formigó ha d'arribar a l'obra sense alteracions en les seves característiques, formant una barreja homogènia i sense haver iniciat l'adormiment.
Queda expressament prohibit l'addició al formigó de qualsevol quantitat d'aigua o altres substàncies que puguin alterar la composició original.
Emmagatzematge: No es pot emmagatzemar.

3.- UNITAT I CRITERIS D'AMIDAMENT

Unitat d'amidament: la indicada a la descripció de l'element
Criteri d'amidament: quantitat necessària subministrada a l'obra

4.- NORMATIVA DE COMPLIMENT OBLIGATORI

Real Decreto 1247/2008, de 18 de julio, por el que se aprueba la Instrucción de Hormigón Estructural (EHE-08).
PILOTS I PANTALLES FORMIGONADES "IN SITU"
Real Decreto 314/2006, de 17 de marzo, por el que se aprueba el Código Técnico de la Edificación Parte 2. Documento Básico de Seguridad estructural DB-SE.
FORMIGÓ PER A PAVIMENTS
Orden FOM/891/2004, de 1 de marzo, por la que se actualizan determinados artículos del pliego de prescripciones técnicas generales para obras de carreteras y puentes, relativos a firmes y pavimentos.

5.- CONDICIONS DE CONTROL DE RECEPCIÓ

CONDICIONS DE MARCATGE I CONTROL DE LA DOCUMENTACIÓ:
El subministrador ha de lliurar amb cada càrrega un full on constin, com a mínim, les dades següents:
- Identificació del subministrador
- Número de sèrie de la fulla de subministrament
- Data i hora de lliurament
- Nom de la central de formigó
- Identificació del peticionari
- Quantitat de formigó subministrat
- Formigons designats per propietats d'acord a l'art. 39.2 de l'EHE-08, indicant com a mínim:
    - Resistència a la compressió
    - Tipus de consistència

  - Grandària màxima del granulat
    - Tipus d'ambient segons la taula 8.2.2 de l'EHE-08
- Formigons designats per dosificació d'acord a l'art. 39.2 de l'EHE-08, indicant com a mínim:
  - Contingut de ciment per m3
  - Relació aigua/ciment (amb 0,02 de tolerància)
  - Tipus, classe i marca del ciment
  - Contingut en addicions
  - Contingut en additius
    - Tipus d'additiu segons UNE_EN 934-2, si n'hi ha
  - Procedència i quantitat de les addicions o indicació que no en té
- Identificació del ciment, additius i addicions
- Designació específica del lloc de subministrament
- Identificació del camió i de la persona que fa la descàrrega
- Hora límit d'us del formigó

OPERACIONS DE CONTROL EN FORMIGÓ ESTRUCTURAL:
Determinació de la dosificació (si és el cas) mitjançant assaigs previs de laboratori. Per a cada dosificació estudiada es realitzaran 3 series de 4 provetes, procedents de 3 pastades fabricades a la central. 2 provetes s'assajaran a compressió i les altres 2 a l'assaig de penetració d'aigua.
Assaigs característics de comprovació de la dosificació aprovada. Per a cada tipus de formigó es realitzaran 6 sèries de 2 provetes que s'assajaran a compressió a 28 dies, segons UNE EN 12390-3. No seran necessaris aquests assaigs si el formigó procedeix de central certificada, o es disposa de suficient experiència en el seu ús.
Abans del inici de l'obra, i sempre que sigui necessari segons l'article 37.3.3 de la norma EHE-08, es realitzarà l'assaig de la fondària de penetració d'aigua sota pressió, segons UNE EN 12390-8.
Inspeccions no periòdiques a la planta per tenir constància que es fabrica el formigó amb la dosificació correcte.
Per a totes les amassades es durà a terme el corresponent control de les condicions de subministrament.
Control estadístic de la resistència (EHE-08): Per a formigons sense distintiu de qualitat, es realitzaran lots de control de com a màxim:
- Volum de formigonament: <= 100 m3
- Elements o grups d'elements que treballen a compressió:
    - Temps de formigonament <= 2 setmanes; superfície construïda <= 500 m2; Nombre de plantes <= 2
- Elements o grups d'elements que treballen a flexió:
    - Temps de formigonament <= 2 setmanes; superfície construïda <= 1000 m2; Nombre de plantes <= 2
- Massissos:
    - Temps de formigonament <= 1 setmana

El número de lots no serà inferior a 3. Totes les pastades d'un lot procediran del mateix subministrador, i tindran la mateixa dosificació.
En cas de disposar d'un distintiu oficialment reconegut, es podran augmentar els valors anteriors multiplicant-los per 2 o per 5, en funció del nivell de garantia per al que s'ha efectuat el reconeixement, conforme a l'article 81 de l'EHE-08.
Control 100x100 (EHE-08): Serà d'aplicació a qualsevol estructura, sempre que es faci abans del subministrament del formigó. La conformitat de la resistència es comprova determinant la mateixa en totes les pastades sotmeses a control i calculant el valor de la resistència característica real.
Control indirecte de la resistència (EHE-08): Només es podrà aplicar en formigons que disposin d'un distintiu de qualitat oficialment reconegut i que s'utilitzin en:
- Elements d'edificis de vivendes d'una o dues plantes, amb llums inferiors a 6,00 metres
- Elements d'edificis de vivendes de fins a 4 plantes, que treballin a flexió, amb llums inferiors a 6,00 metres

Haurà de complir, a més, que l'ambient sigui I o II, i que en el projecte s'hagi adoptat una resistència de càlcul a compressió Fcd no superior a 10 N/mm2.
La DF podrà eximir la realització dels assaigs característics de dosificació quan el formigó que es vagi a subministrar estigui en possessió d'un distintiu de qualitat oficialment reconegut, o quan es disposi d'un certificat de dosificació amb una antiguitat màxima de 6 mesos.
OPERACIONS DE CONTROL EN FORMIGÓ PER A PAVIMENTS:
Determinació de la fórmula de treball. Per a cada dosificació analitzada es realitzarà:
- Confecció de 2 sèries de 2 provetes, segons la norma UNE 83301. Per a cada sèrie es determinarà la consistència (UNE 83313), la resistència a flexotracció a 7 i a 28 dies (UNE 83305) i, si és el cas, el contingut d'aire ocluit (UNE EN 12350-7).

Si la resistència mitja a 7 dies resultés superior al 80% de l'especificada a 28 dies, i no s'haguessin obtingut resultats del contingut d'aire ocluït i de la consistència fora dels

límits establerts, es podrà procedir a la realització d'un tram de prova amb aquest formigó. En cas contrari, s'haurà d'esperar als 28 dies i s'introduiran les modificacions necessàries en la dosificació, i es repetiran els assaigs de resistència.
Control de fabricació i recepció.
- Inspecció no sistemàtica a la planta de fabricació del formigó
- Per a cada fracció d'àrid, abans de l'entrada al mesclador, es realitzaran amb la freqüència indicada, els següents assaigs:
  - Com a mínim 2 cops al dia, 1 pel matí i un altre per la tarda:
    - Assaig granulomètric (UNE-EN 933-1)
    - Equivalent de sorra de l'àrid fi (UNE EN 933-8)
    - Terrossos d'argila (UNE 7133)
    - Índex de llenques de l'àrid gros (UNE EN 933-3)
    - Proporció de fins que passen pel tamís 0,063 mm (UNE EN 933-2)
  - Com a mínim 1 cop al mes, i sempre que es canviï de procedència el subministrament:
    - Coeficient de Los Ángeles de l'àrid gros (UNE EN 1097-2)
    - Substàncies perjudicials (EHE)
- Sobre una mostra de la mescla d'àrids es realitzarà cada dia un assaig granulomètric (UNE EN 933-1)
- Comprovació de l'exactitud de les bàscules de dosificació un cop cada 15 dies.
- Inspecció visual del formigó en cada element de transport i comprovació de la temperatura.
- Recepció del full de subministrament del formigó, per a cada partida.
- Es controlaran com a mínim 2 cops al dia (matí i tarda):
    - Contingut d'aire ocluït en el formigó (UNE 83315)
    - Consistència (UNE 83313)
    - Fabricació de provetes per a assaig a flexotracció (UNE 83301)

CRITERIS DE PRESA DE MOSTRES EN FORMIGÓ ESTRUCTURAL:
Els controls s'han de realitzar segons les instruccions de la DF i la norma EHE.
CRITERIS DE PRESA DE MOSTRES EN FORMIGÓ PER A PAVIMENTS:
Es seguiran els criteris que en cada cas, indiqui la DF. Cada sèrie de provetes es prendrà d'amassades diferents.
Quan s'indica una freqüència temporal de 2 assaigs per dia, es realitzarà un pel mati i l'altre per la tarda.
INTERPRETACIÓ DE RESULTATS I ACTUACIONS EN CAS D'INCOMPLIMENT, EN FORMIGÓ ESTRUCTURAL:
No s'ha d'acceptar el subministrament de formigó que no arribi identificat segons les condicions del plec.
Control estadístic: La conformitat del lot en relació a la resistència es comprovarà a partir dels valors mitjos dels resultats obtinguts sobre 2 provetes agafades de cada una de les N pastades controlades d'acord amb:
- Resistència característica especificada en projecte Fck (N/mm2): <= 30
    - Formigons amb distintius de qualitat oficialment reconeguts conforme a l'article 81 de l'EHE-08: N >= 1
    - Altres casos: N >= 3
- Resistència característica especificada en projecte Fck (N/mm2): >= 35 i <= 50
    - Formigons amb distintius de qualitat oficialment reconeguts conforme a l'article 81 de l'EHE-08: N >= 1
    - Altres casos: N >= 4
- Resistència característica especificada en projecte Fck (N/mm2): >= 50
    - Formigons amb distintius de qualitat oficialment reconeguts conforme a l'article 81 de l'EHE-08: N >= 2
    - Altres casos: N >= 6

La presa de mostres es realitzarà aleatòriament entre les pastades de l'obra sotmesa a control. Un cop efectuats els assaigs, s'ordenaran els valors mitjos, xi, de les determinacions de resistència obtingudes per a cadascuna de les N pastades controlades: x1 <= x2 <= ... <= xn
En els casos en que el formigó estigui en possessió d'un distintiu de qualitat oficialment reconegut, s'acceptarà quan xi >= fck. A més, es considerarà com un control d'identificació, per tant els criteris d'acceptació en aquest cas tenen per objecte comprovar la pertinença del formigó del lot a una producció molt controlada, amb una resistència certificada i estadísticament avaluada amb un nivell de garantia molt exigent.
Si el formigó no disposa de distintiu, s'acceptarà si:
f(x) = x K2rN >= fck
on:
- f(x) Funció d'acceptació
- x Valor mig dels resultats obtinguts en les N pastades assajades
- K2 Coeficient:

Coeficient:
- Número de pastades:
    - 3 pastades: K2 1,02; K3: 0,85
    - 4 pastades: K2 0,82; K3: 0,67

- 5 pastades: K2 0,72; K3: 0,55
- 6 pastades: K2 0,66; K3: 0,43

- rN: Valor del recorregut mostral definit com a: rN = x (N) x (1)
- x(1): Valor mínim dels resultats obtinguts en les últimes N pastades
- x(N): Valor màxim dels resultats obtinguts en les últimes N pastades
- fck: Valor de la resistència característica especificada en el projecte

Si el formigó no disposa de distintiu, però es fabrica de forma contínua a central d'obra o són subministrats de forma contínua per la mateixa central de formigó preparat, en els que es controlen a l'obra més de 36 pastades del mateix formigó, s'acceptarà si: f(x(1)) = x(1) K3s35* >= fck.

On: s35* Desviació típica mostral, corresponent a les últimes 35 pastades

Quan la consistència s'hagi definit pel seu tipus, segons l'art. 31.5, s'acceptarà el formigó si la mitjana aritmètica dels dos valors obtinguts està compresa dins del interval corresponent.

Si s'ha definit pel seu assentament, s'acceptarà el formigó quan la mitjana dels dos valors estigui compresa dins de la tolerància exigida.

El incompliment d'aquests criteris suposarà el rebuig de la pastada.

Control 100x100: Per a elements fabricats amb N pastades, el valor de la fc,real correspon a la resistència de la pastada que, un cop ordenades les N determinacions de menor a major, ocupa el lloc n=0,05 N, arrodonint-se n per excés. Si el número de pastades a controlar és igual o inferior a 20, fc,real serà el valor de la resistència de la pastada més baixa trobada a la sèrie.

S'acceptarà quan: fc,real >= fck

Control indirecte: S'acceptarà el formigó subministrat quan es compleixi a la vegada que:

- Els resultats dels assaigs de consistència compleixen amb els apartats anteriors
- Es manté la vigència del distintiu de qualitat del formigó durant la totalitat del subministrament
- Es manté la vigència del reconeixement oficial del distintiu de qualitat

INTERPRETACIÓ DE RESULTATS I ACTUACIONS EN CAS D'INCOMPLIMENT EN FORMIGÓ PER A PAVIMENTS:

- Interpretació dels assaigs característics:

Si la resistència característica a 7 dies resulta superior al 80 % de l'especificada a 28 dies, i els resultats del contingut d'aire ocluit i de la consistència es troben dins dels límits establerts, es podrà iniciar el tram de prova amb el formigó corresponent. En cas contrari, s'haurà d'esperar als resultats a 28 dies i, en el seu cas, s'introduiran els ajustos necessaris a la dosificació, repetint-se els assaigs característics.

- Interpretació dels assaigs de control de resistència:
- El lot s'accepta si la resistència característica a 28 dies és superior a l'exigida. En altre cas:
  - Si fos inferior a ella, però no al seu 90%, el Contractista podrà escollir entre acceptar les sancions previstes en el Plec de Prescripcions Tècniques Particulars, o sol·licitar la realització d'assaigs d'informació. Aquestes sancions no podran ser inferiors a l'aplicació d'una penalització al preu unitari del lot, la quantia de la qual sigui igual al doble de la merma de resistència, expressades ambdues en proporció.
  - Si està per sota del 90%, es realitzaran, a càrrec del contractista, els corresponents assaigs d'informació.

- Assaigs d'informació:

Abans dels 54 dies d'acabada l'estesa del lot, s'extrauran 6 testimonis cilíndrics (UNE 83302) que s'assajaran a tracció indirecta (UNE 83306) a edat de 56 dies. La conservació dels testimonis durant les 48 hores anteriors a l'assaig es realitzarà segons la norma UNE 83302.

El valor mig dels resultats dels assaigs d'informació del lot es compararan amb el resultat mig corresponent al tram de prova. El lot s'accepta si la resistència mitjana del lot és superior. En cas d'incompliment, cal distingir tres casos:

- Si fos inferior a ell, però no al seu 90%, s'aplicaran al lot les sancions previstes en el Plec de Prescripcions Tècniques Particulars.
- Si fos inferior al seu 90%, però no al seu 70%, el Director de les Obres podrà aplicar les sancions previstes en el Plec de Prescripcions Tècniques Particulars, o bé ordenar la demolició del lot i la seva reconstrucció, a càrrec del Contractista.
- Si fos inferior al seu 70% es demolirà el lot i es reconstruirà, a càrrec del Contractista.

Les sancions referides no podran ser inferiors a l'aplicació d'una penalització al preu unitari del lot, la quantia del qual sigui igual al doble de la merma de resistència, expressades ambdues en proporció.

La resistència de cada pastada a una determinada edat, es determinarà com a mitjana de les resistències de les provetes fabricades amb un formigó de la pastada en qüestió i assajades a l'edat determinada. A partir de la mínima resistència obtinguda en qualsevol pastada del lot, es podrà estimar la característica multiplicant aquella per un coeficient donat per la taula següent:

Coeficient (En funció del nombre de sèries que formen el lot):

- 2 sèries: 0,88

- 3 sèries: 0,91
- 4 sèries: 0,93
- 5 sèries: 0,95
- 6 sèries: 0,96

Quan l'assentament en el con d'Abrams no s'ajusti als valors especificats a la fórmula de treball, es rebutjarà el camió controlat.

B0 - MATERIALS BÀSICS

B06 - FORMIGONS DE COMPRA

B065 - FORMIGONS ESTRUCTURALS PER ARMAR

0.- ELEMENTS QUE CONTEMPLA EL PLEC

B065960B.

1.- DEFINICIÓ I CARACTERÍSTIQUES DELS ELEMENTS

Formigó amb o sense addicions (cendres volants o fum de sílice), elaborat en una central formigonera legalment autoritzada d'acord amb el títol 4t. de la llei 21/1992 de 16 de juliol d'indústria i el Real Decret 697/1995 de 28 d'abril.
CARACTERÍSTIQUES DELS FORMIGONS D'ÚS ESTRUCTURAL:
Els components del formigó, la seva dosificació, el procés de fabricació i el transport han d'estar d'acord amb les prescripcions de l'EHE-08.
La designació del formigó fabricat en central es pot fer per propietats o per dosificació i s'expressarà, com a mínim, la següent informació:
- Consistència
- Grandària màxima del granulat
- Tipus d'ambient al que s'exposarà el formigó
- Resistència característica a compressió per als formigons designats per propietats
- Contingut de ciment expressat en kg/m3, per als formigons designats per dosificació
- La indicació de l'ús estructural que ha de tenir el formigó: en massa, armat o pretesat

La designació per propietats s'ha de fer d'acord amb el format: T-R/C/TM/A
- T: Indicatiu que serà HM per al formigó en massa, HA pel formigó armat, i HP per al formigó pretesat
- R: Resistència característica a compressió, en N/mm2 (20-25-30-35-40-45-50-55-60-70-80-90-100)
- C: Lletra indicativa del tipus de consistència: L Líquida, F fluida, B tova, P plàstica i S seca
- TM: Grandària màxima del granulat en mm.
- A: Designació de l'ambient al que s'exposarà el formigó

En els formigons designats per propietats, el subministrador ha d'establir la composició de la mescla del formigó, garantint al peticionari les característiques especificades de grandària màxima del granulat, consistència i resistència característica, així com les limitacions derivades del tipus d'ambient especificat (contingut de ciment i relació aigua/ciment).
En els formigons designats per dosificació, el peticionari es responsable de la congruència de les característiques especificades de grandària màxima del granulat, consistència i contingut en ciment per metre cúbic de formigó, i el subministrador les haurà de garantir, indicant també, la relació aigua/ciment que ha emprat.
En els formigons amb característiques especials o d'altres de les especificades a la designació, les garanties i les dades que el subministrador hagi d'aportar, s'han d'especificar abans de l'inici del subministrament.
El formigó ha de complir amb les exigències de qualitat que estableix l'article 37.2.3 de la norma EHE-08.
Si el formigó està destinat a una obra amb armadures pretesades, podrà contindre cendres volants sense que aquestes excedeixin el 20% del pes del ciment, i si es tracta de fum de silici no podrà excedir el 10%
Si el formigó està destinat a obres de formigó en massa o armat, la DF pot autoritzar l'us de cendres volants o fum de silici per la seva confecció. En estructures d'edificació, si s'utilitzen cendres volants no han de superar el 35% del pes del ciment. Si s'utilitza fum de silici no ha de superar el 10% del pes del ciment. La quantitat mínima de ciment s'especifica

a l'article 37.3.2 de la norma EHE-08
La central que subministri formigó amb cendres volants realitzarà un control sobre la producció segons l'art. 30 de la norma EHE-08 i ha de posar els resultats de l'anàlisi a l'abast de la DF, o disposarà d'un distintiu de qualitat oficialment reconegut
Les cendres volants han de complir en qualsevol cas les especificacions de la norma UNE_EN 450.
Els additius hauran de ser del tipus que estableix l'article 29.2 de l'EHE-08 i complir l'UNE EN 934-2
En cap cas la proporció en pes de l'additiu no ha de superar el 5% del pes del ciment utilitzat.
Classificació dels formigons per la seva resistència a compressió:
- Si fck <= 50 N/mm2 , resistència standard
- Si fck > 50 N/mm2 , alta resistència
Si no es disposa més que de resultats a 28 dies d'edat, es podran admetre com a valors de resistència a j dies d'edat els valors resultants de la fórmula següent:
- fcm (t) = ßcc(t)·fcm
- ßcc = exp s [1 (28/t)1/2]
  (on Fcm: Resistència mitja a compressió a 28 dies, ßcc: coeficient que depèn de l'edat del formigó, t: edat del formigó en dies, s: coeficient en funció del tipus de ciment (= 0,2 per a ciments d'alta resistència i enduriment ràpid (CEM 42,5R, CEM 52,5R), = 0,25 per a ciments normals i d'enduriment ràpid (CEM 32,5R, CEM 42,5), = 0,38 per a ciments d'enduriment lent (CEM 32,25))).
Valor mínim de la resistència:
- Formigons en massa >= 20 N/mm2
- Formigons armats o pretesats >= 25 N/mm2
Tipus de ciment:
- Formigó en massa: Ciments comuns excepte els tipus CEM II/A-Q, CEM II/B-Q, CEM II/A-W, CEM II/B-W, CEM II/A-T, CEM II/B-T i CEM III/C (UNE-EN 197-1), Ciments per a usos especials ESP VI-1 (UNE 80307)
- Formigó armat: Ciments comuns excepte els tipus CEM II/A-Q, CEM II/B-Q, CEM II/A-W, CEM II/B-W, CEM II/A-T, CEM II/B-T, CEM III/C i CEM V/B (UNE-EN 197-1)
- Formigó pretesat: Ciments comuns tipus CEM I, CEM II/A-D, CEM II/A-V, CEM II/A-P i CEM II/A-M(V,P) (UNE-EN 197-1)
- Es considera inclòs dins dels ciments comuns els ciments blancs (UNE 80305)
- Es consideren inclosos els ciments de característiques addicionals com els resistents als sulfats i/o a l'aigua de mar (UNE 80303-1 i UNE 80303-2), i els de baix calor d'hidratació (UNE-EN 14216)
Classe del ciment: 32,5 N
Densitats dels formigons:
- Formigons en massa (HM):
    - 2.300 kg/m3 si fck <=50 N/mm2
    - 2.400 kg/m3 si fck > 50 N/mm2
- Formigons armats i pretensats (HA-HP): 2500 kg/m3
El contingut mínim de ciment ha d'estar d'acord amb les prescripcions de la norma EHE-08, en funció de la classe d'exposició (taula 37.3.2.a). La quantitat mínima de ciment considerant el tipus d'exposició més favorable ha de ser:
- Obres de formigó en massa: >= 200 kg/m3
- Obres de formigó armat: >= 250 kg/m3
- Obres de formigó pretesat: >= 275 kg/m3
- A totes les obres: <= 500 kg/m3
La relació aigua/ciment ha d'estar d'acord amb les prescripcions de la norma EHE-08, en funció de la classe d'exposició (taula 37.3.2.a). La relació aigua/ciment considerant el tipus d'exposició més favorable ha de ser:
- Formigó en massa: <= 0,65
- Formigó armat: <= 0,65
- Formigó pretesat: <= 0,60
Assentament en el con d'Abrams (UNE EN 12350-2):
- Consistència seca: 0 - 2 cm
- Consistència plàstica: 3 - 5 cm
- Consistència tova: 6 - 9 cm
- Consistència fluida: 10-15 cm
- Consistència líquida: 16-20 cm
La consistència (L) líquida només es podrà aconseguir mitjançant additiu superfluidificant
Ió clor total aportat per components d'un formigó no pot superar:
- Pretensat: <= 0,2% pes de ciment
- Armat: <= 0,4% pes de ciment
- En massa amb armadura de fissuració: <= 0,4% pes de ciment
Quantitat total de fins (sedàs 0,063) al formigó, corresponents als granulats i al ciment:
- Si l'aigua és standard: < 175 kg/m3

- Si l'aigua és reciclada: < 185 kg/m3
Toleràncies:
- Assentament en el con d'Abrams:
    - Consistència seca: Nul
    - Consistència plàstica o tova: ± 1 cm
    - Consistència fluida: ± 2 cm
    - Consistència líquida: ± 2 cm

FORMIGONS PER A PILOTS FORMIGONATS "IN SITU"
Tamany màxim del granulat. El més petit dels següents valors:
- <= 32 mm
- <= 1/4 separació entre barres d'acer longitudinals

Dosificacions de pastat:
- Contingut de ciment:
    - Formigons abocats en sec: >= 325 kg/m3
    - Formigons submergits: >= 375 kg/m3
- Relació aigua-ciment (A/C): < 0,6
- Contingut de fins d <0,125 (ciment inclòs):
    - Granulat gruixut d > 8 mm: >= 400 kg/m3
    - Granulat gruixut d <= 8 mm: >= 450 kg/m3

Consistència del formigó:

Assentament con d'Abrams(mm)	Condicions d'ús
130 <= H <= 180	- Formigó abocat en sec
H >= 160	- Formigó bombejat, submergit o abocat sota aigua amb tub tremie
H >= 180	- Formigó submergit, abocat sota fluid estabilitzador amb tub tremie

El formigó ha de tenir la docilitat i fluïdesa adequada, i aquests valors s'han de mantenir durant tot el procés de formigonat, per tal d'evitar embussos als tubs de formigonar.
FORMIGONS PER A PANTALLES FORMIGONADES "IN SITU"
Contingut mímin de ciment en funció de la grandària màxima del granulat:

Grandària màxima del granulat(mm)	Contingut mínim de ciment(kg)
32	350
25	370
20	385
16	400

Grandària màxima del granulat. El més petit dels següents valors:
- <= 32 mm
- <= 1/4 separació entre barres d'acer longitudinals

Dosificacions de pastat:
- Contingut de ciment en pantalles contínues de formigó armat :
    - Formigons abocats en sec: >= 325 kg/m3
    - Formigons submergits: >= 375 kg/m3
- Relació aigua-ciment: 0,45 < A/C < 0,6
- Contingut de fins d <=0,125 mm (ciment inclòs):
    - Granulat gruixut D <= 16 mm: <= 450 kg/m3
    - Granulat gruixut D > 16 mm: = 400 kg/m3
- Assentament al con d'Abrams: 160 < A < 220 mm

El formigó ha de tenir la docilitat i fluïdesa adequada, i aquests valors s'han de mantenir durant tot el procés de formigonat, per tal d'evitar embussos als tubs de formigonar.
FORMIGÓ PER A PAVIMENTS
La fabricació del formigó no es podrà iniciar fins que la DF no hagi aprovat la fórmula de treball i el corresponent tram de prova (apartat d'execució). Aquesta fórmula inclourà:
- La identificació i proporció ponderal (en sec) de cada fracció d'àrid a la mescla.
- La granulometria de la mescla d'àrids per als tamisos 40 mm; 25 mm; 20 mm; 12,5 mm; 8 mm; 4 mm; 2 mm; 1 mm; 0,500 mm; 0,250 mm; 0,125 mm; i 0,063 mm UNE EN 933-2.
- La dosificació de ciment, aigua i, si és el cas de cada additiu, referides a la mescla total.
- La resistència característica a flexotracció a 7 i a 28 dies.
- La consistència del formigó fresc, i si és el cas, el contingut d'aire ocluït.

El pes total de partícules que passen pel tamís 0,125 mm UNE EN 933-2 no serà major de 450

kg/m3, inclòs el ciment.
Contingut de ciment: >= 300 kg/m3
Relació aigua/ciment: <= 0,46
Assentament en el con d'Abrams (UNE 83313): 2 - 6 cm
Proporció d'aire ocluït (UNE 83315): <= 6%
En zones sotmeses a nevades o gelades serà obligatòria la utilització d'un inclusor d'aire, i en aquest cas, la proporció d'aire ocluit en el formigó fresc no serà inferior al 4,5 % en volum.
Toleràncies:
- Assentament en el con d'Abrams: ± 1 cm

2.- CONDICIONS DE SUBMINISTRAMENT I EMMAGATZEMATGE

Subministrament: En camions formigonera.
El formigó ha d'arribar a l'obra sense alteracions en les seves característiques, formant una barreja homogènia i sense haver iniciat l'adormiment.
Queda expressament prohibit l'addició al formigó de qualsevol quantitat d'aigua o altres substàncies que puguin alterar la composició original.
Emmagatzematge: No es pot emmagatzemar.

3.- UNITAT I CRITERIS D'AMIDAMENT

Unitat d'amidament: la indicada a la descripció de l'element
Criteri d'amidament: quantitat necessària subministrada a l'obra

4.- NORMATIVA DE COMPLIMENT OBLIGATORI

Real Decreto 1247/2008, de 18 de julio, por el que se aprueba la Instrucción de Hormigón Estructural (EHE-08).
PILOTS I PANTALLES FORMIGONADES "IN SITU"
Real Decreto 314/2006, de 17 de marzo, por el que se aprueba el Código Técnico de la Edificación Parte 2. Documento Básico de Seguridad estructural DB-SE.
FORMIGÓ PER A PAVIMENTS
Orden FOM/891/2004, de 1 de marzo, por la que se actualizan determinados artículos del pliego de prescripciones técnicas generales para obras de carreteras y puentes, relativos a firmes y pavimentos.

5.- CONDICIONS DE CONTROL DE RECEPCIÓ

CONDICIONS DE MARCATGE I CONTROL DE LA DOCUMENTACIÓ:
El subministrador ha de lliurar amb cada càrrega un full on constin, com a mínim, les dades següents:
- Identificació del subministrador
- Número de sèrie de la fulla de subministrament
- Data i hora de lliurament
- Nom de la central de formigó
- Identificació del peticionari
- Quantitat de formigó subministrat
- Formigons designats per propietats d'acord a l'art. 39.2 de l'EHE-08, indicant com a mínim:
  - Resistència a la compressió
  - Tipus de consistència
  - Grandària màxima del granulat
    - Tipus d'ambient segons la taula 8.2.2 de l'EHE-08
- Formigons designats per dosificació d'acord a l'art. 39.2 de l'EHE-08, indicant com a mínim:
  - Contingut de ciment per m3
  - Relació aigua/ciment (amb 0,02 de tolerància)
  - Tipus, classe i marca del ciment
  - Contingut en addicions
  - Contingut en additius
    - Tipus d'additiu segons UNE_EN 934-2, si n'hi ha
  - Procedència i quantitat de les addicions o indicació que no en té
- Identificació del ciment, additius i addicions
- Designació específica del lloc de subministrament
- Identificació del camió i de la persona que fa la descàrrega
- Hora límit d'us del formigó

OPERACIONS DE CONTROL EN FORMIGÓ ESTRUCTURAL:
Determinació de la dosificació (si és el cas) mitjançant assaigs previs de laboratori. Per a cada dosificació estudiada es realitzaran 3 series de 4 provetes, procedents de 3 pastades

fabricades a la central. 2 provetes s'assajaran a compressió i les altres 2 a l'assaig de penetració d'aigua.
Assaigs característics de comprovació de la dosificació aprovada. Per a cada tipus de formigó es realitzaran 6 sèries de 2 provetes que s'assajaran a compressió a 28 dies, segons UNE EN 12390-3. No seran necessaris aquests assaigs si el formigó procedeix de central certificada, o es disposa de suficient experiència en el seu ús.
Abans del inici de l'obra, i sempre que sigui necessari segons l'article 37.3.3 de la norma EHE-08, es realitzarà l'assaig de la fondària de penetració d'aigua sota pressió, segons UNE EN 12390-8.
Inspeccions no periòdiques a la planta per tenir constància que es fabrica el formigó amb la dosificació correcte.
Per a totes les amassades es durà a terme el corresponent control de les condicions de subministrament.
Control estadístic de la resistència (EHE-08): Per a formigons sense distintiu de qualitat, es realitzaran lots de control de com a màxim:
- Volum de formigonament: <= 100 m3
- Elements o grups d'elements que treballen a compressió:
    - Temps de formigonament <= 2 setmanes; superfície construïda <= 500 m2; Nombre de plantes <= 2
- Elements o grups d'elements que treballen a flexió:
    - Temps de formigonament <= 2 setmanes; superfície construïda <= 1000 m2; Nombre de plantes <= 2
- Massissos:
    - Temps de formigonament <= 1 setmana

El número de lots no serà inferior a 3. Totes les pastades d'un lot procediran del mateix subministrador, i tindran la mateixa dosificació.
En cas de disposar d'un distintiu oficialment reconegut, es podran augmentar els valors anteriors multiplicant-los per 2 o per 5, en funció del nivell de garantia per al que s'ha efectuat el reconeixement, conforme a l'article 81 de l'EHE-08.
Control 100x100 (EHE-08): Serà d'aplicació a qualsevol estructura, sempre que es faci abans del subministrament del formigó. La conformitat de la resistència es comprova determinant la mateixa en totes les pastades sotmeses a control i calculant el valor de la resistència característica real.
Control indirecte de la resistència (EHE-08): Només es podrà aplicar en formigons que disposin d'un distintiu de qualitat oficialment reconegut i que s'utilitzin en:
- Elements d'edificis de vivendes d'una o dues plantes, amb llums inferiors a 6,00 metres
- Elements d'edificis de vivendes de fins a 4 plantes, que treballin a flexió, amb llums inferiors a 6,00 metres

Haurà de complir, a més, que l'ambient sigui I o II, i que en el projecte s'hagi adoptat una resistència de càlcul a compressió Fcd no superior a 10 N/mm2.
La DF podrà eximir la realització dels assaigs característics de dosificació quan el formigó que es vagi a subministrar estigui en possessió d'un distintiu de qualitat oficialment reconegut, o quan es disposi d'un certificat de dosificació amb una antiguitat màxima de 6 mesos.
OPERACIONS DE CONTROL EN FORMIGÓ PER A PAVIMENTS:
Determinació de la fórmula de treball. Per a cada dosificació analitzada es realitzarà:
- Confecció de 2 sèries de 2 provetes, segons la norma UNE 83301. Per a cada sèrie es determinarà la consistència (UNE 83313), la resistència a flexotracció a 7 i a 28 dies (UNE 83305) i, si és el cas, el contingut d'aire ocluit (UNE EN 12350-7).

Si la resistència mitja a 7 dies resultés superior al 80% de l'especificada a 28 dies, i no s'haguessin obtingut resultats del contingut d'aire ocluït i de la consistència fora dels límits establerts, es podrà procedir a la realització d'un tram de prova amb aquest formigó. En cas contrari, s'haurà d'esperar als 28 dies i s'introduiran les modificacions necessàries en la dosificació, i es repetiran els assaigs de resistència.
Control de fabricació i recepció.
- Inspecció no sistemàtica a la planta de fabricació del formigó
- Per a cada fracció d'àrid, abans de l'entrada al mesclador, es realitzaran amb la freqüència indicada, els següents assaigs:
    - Com a mínim 2 cops al dia, 1 pel matí i un altre per la tarda:
        - Assaig granulomètric (UNE-EN 933-1)
        - Equivalent de sorra de l'àrid fi (UNE EN 933-8)
        - Terrossos d'argila (UNE 7133)
        - Índex de llenques de l'àrid gros (UNE EN 933-3)
        - Proporció de fins que passen pel tamís 0,063 mm (UNE EN 933-2)
    - Com a mínim 1 cop al mes, i sempre que es canviï de procedència el subministrament:
        - Coeficient de Los Ángeles de l'àrid gros (UNE EN 1097-2)
        - Substàncies perjudicials (EHE)
- Sobre una mostra de la mescla d'àrids es realitzarà cada dia un assaig granulomètric (UNE EN 933-1)

- Comprovació de l'exactitud de les bàscules de dosificació un cop cada 15 dies.
- Inspecció visual del formigó en cada element de transport i comprovació de la temperatura.
- Recepció del full de subministrament del formigó, per a cada partida.
- Es controlaran com a mínim 2 cops al dia (matí i tarda):
    - Contingut d'aire ocluït en el formigó (UNE 83315)
    - Consistència (UNE 83313)
    - Fabricació de provetes per a assaig a flexotracció (UNE 83301)

CRITERIS DE PRESA DE MOSTRES EN FORMIGÓ ESTRUCTURAL:
Els controls s'han de realitzar segons les instruccions de la DF i la norma EHE.
CRITERIS DE PRESA DE MOSTRES EN FORMIGÓ PER A PAVIMENTS:
Es seguiran els criteris que en cada cas, indiqui la DF. Cada sèrie de provetes es prendrà d'amassades diferents.
Quan s'indica una freqüència temporal de 2 assaigs per dia, es realitzarà un pel mati i l'altre per la tarda.
INTERPRETACIÓ DE RESULTATS I ACTUACIONS EN CAS D'INCOMPLIMENT, EN FORMIGÓ ESTRUCTURAL:
No s'ha d'acceptar el subministrament de formigó que no arribi identificat segons les condicions del plec.
Control estadístic: La conformitat del lot en relació a la resistència es comprovarà a partir dels valors mitjos dels resultats obtinguts sobre 2 provetes agafades de cada una de les N pastades controlades d'acord amb:
- Resistència característica especificada en projecte Fck (N/mm2): <= 30
    - Formigons amb distintius de qualitat oficialment reconeguts conforme a l'article 81 de l'EHE-08: N >= 1
    - Altres casos: N >= 3
- Resistència característica especificada en projecte Fck (N/mm2): >= 35 i <= 50
    - Formigons amb distintius de qualitat oficialment reconeguts conforme a l'article 81 de l'EHE-08: N >= 1
    - Altres casos: N >= 4
- Resistència característica especificada en projecte Fck (N/mm2): >= 50
    - Formigons amb distintius de qualitat oficialment reconeguts conforme a l'article 81 de l'EHE-08: N >= 2
    - Altres casos: N >= 6

La presa de mostres es realitzarà aleatòriament entre les pastades de l'obra sotmesa a control. Un cop efectuats els assaigs, s'ordenaran els valors mitjos, xi, de les determinacions de resistència obtingudes per a cadascuna de les N pastades controlades: x1 <= x2 <= ... <= xn
En els casos en que el formigó estigui en possessió d'un distintiu de qualitat oficialment reconegut, s'acceptarà quan xi >= fck. A més, es considerarà com un control d'identificació, per tant els criteris d'acceptació en aquest cas tenen per objecte comprovar la pertinença del formigó del lot a una producció molt controlada, amb una resistència certificada i estadísticament avaluada amb un nivell de garantia molt exigent.
Si el formigó no disposa de distintiu, s'acceptarà si:
f(x) = x K2rN >= fck
on:
- f(x) Funció d'acceptació
- x Valor mig dels resultats obtinguts en les N pastades assajades
- K2 Coeficient:

Coeficient:
- Número de pastades:
    - 3 pastades: K2 1,02; K3: 0,85
    - 4 pastades: K2 0,82; K3: 0,67
    - 5 pastades: K2 0,72; K3: 0,55
    - 6 pastades: K2 0,66; K3: 0,43
- rN: Valor del recorregut mostral definit com a: rN = x (N) x (1)
- x(1): Valor mínim dels resultats obtinguts en les últimes N pastades
- x(N): Valor màxim dels resultats obtinguts en les últimes N pastades
- fck: Valor de la resistència característica especificada en el projecte

Si el formigó no disposa de distintiu, però es fabrica de forma contínua a central d'obra o són subministrats de forma contínua per la mateixa central de formigó preparat, en els que es controlen a l'obra més de 36 pastades del mateix formigó, s'acceptarà si: f(x(1)) = x(1) K3s35* >= fck.
On: s35* Desviació típica mostral, corresponent a les últimes 35 pastades
Quan la consistència s'hagi definit pel seu tipus, segons l'art. 31.5, s'acceptarà el formigó si la mitjana aritmètica dels dos valors obtinguts està compresa dins del interval corresponent.
Si s'ha definit pel seu assentament, s'acceptarà el formigó quan la mitjana dels dos valors estigui compresa dins de la tolerància exigida.
El incompliment d'aquests criteris suposarà el rebuig de la pastada.
Control 100x100: Per a elements fabricats amb N pastades, el valor de la fc,real correspon a

la resistència de la pastada que, un cop ordenades les N determinacions de menor a major, ocupa el lloc n=0,05 N, arrodonint-se n per excés. Si el número de pastades a controlar és igual o inferior a 20, fc,real serà el valor de la resistència de la pastada més baixa trobada a la sèrie.
S'acceptarà quan: fc,real >= fck
Control indirecte: S'acceptarà el formigó subministrat quan es compleixi a la vegada que:
- Els resultats dels assaigs de consistència compleixen amb els apartats anteriors
- Es manté la vigència del distintiu de qualitat del formigó durant la totalitat del subministrament
- Es manté la vigència del reconeixement oficial del distintiu de qualitat
INTERPRETACIÓ DE RESULTATS I ACTUACIONS EN CAS D'INCOMPLIMENT EN FORMIGÓ PER A PAVIMENTS:
- Interpretació dels assaigs característics:
Si la resistència característica a 7 dies resulta superior al 80 % de l'especificada a 28 dies, i els resultats del contingut d'aire ocluit i de la consistència es troben dins dels límits establerts, es podrà iniciar el tram de prova amb el formigó corresponent. En cas contrari, s'haurà d'esperar als resultats a 28 dies i, en el seu cas, s'introduiran els ajustos necessaris a la dosificació, repetint-se els assaigs característics.
- Interpretació dels assaigs de control de resistència:
- El lot s'accepta si la resistència característica a 28 dies és superior a l'exigida. En altre cas:
  - Si fos inferior a ella, però no al seu 90%, el Contractista podrà escollir entre acceptar les sancions previstes en el Plec de Prescripcions Tècniques Particulars, o sol·licitar la realització d'assaigs d'informació. Aquestes sancions no podran ser inferiors a l'aplicació d'una penalització al preu unitari del lot, la quantia de la qual sigui igual al doble de la merma de resistència, expressades ambdues en proporció.
  - Si està per sota del 90%, es realitzaran, a càrrec del contractista, els corresponents assaigs d'informació.
- Assaigs d'informació:
Abans dels 54 dies d'acabada l'estesa del lot, s'extrauran 6 testimonis cilíndrics (UNE 83302) que s'assajaran a tracció indirecta (UNE 83306) a edat de 56 dies. La conservació dels testimonis durant les 48 hores anteriors a l'assaig es realitzarà segons la norma UNE 83302.
El valor mig dels resultats dels assaigs d'informació del lot es compararan amb el resultat mig corresponent al tram de prova. El lot s'accepta si la resistència mitjana del lot és superior. En cas d'incompliment, cal distingir tres casos:
  - Si fos inferior a ell, però no al seu 90%, s'aplicaran al lot les sancions previstes en el Plec de Prescripcions Tècniques Particulars.
  - Si fos inferior al seu 90%, però no al seu 70%, el Director de les Obres podrà aplicar les sancions previstes en el Plec de Prescripcions Tècniques Particulars, o bé ordenar la demolició del lot i la seva reconstrucció, a càrrec del Contractista.
  - Si fos inferior al seu 70% es demolirà el lot i es reconstruirà, a càrrec del Contractista.
Les sancions referides no podran ser inferiors a l'aplicació d'una penalització al preu unitari del lot, la quantia del qual sigui igual al doble de la merma de resistència, expressades ambdues en proporció.
La resistència de cada pastada a una determinada edat, es determinarà com a mitjana de les resistències de les provetes fabricades amb un formigó de la pastada en qüestió i assajades a l'edat determinada. A partir de la mínima resistència obtinguda en qualsevol pastada del lot, es podrà estimar la característica multiplicant aquella per un coeficient donat per la taula següent:
Coeficient (En funció del nombre de sèries que formen el lot):
- 2 sèries: 0,88
- 3 sèries: 0,91
- 4 sèries: 0,93
- 5 sèries: 0,95
- 6 sèries: 0,96
Quan l'assentament en el con d'Abrams no s'ajusti als valors especificats a la fórmula de treball, es rebutjarà el camió controlat.

B0 - MATERIALS BÀSICS

B06 - FORMIGONS DE COMPRA

B06N - FORMIGONS D'ÚS NO ESTRUCTURAL

0.- ELEMENTS QUE CONTEMPLA EL PLEC

B06NN14B,B06NLA2C,B06NN14C.

1.- DEFINICIÓ I CARACTERÍSTIQUES DELS ELEMENTS

Formigons que no aporten responsabilitat estructural a la construcció, però col·laboren a millorar la durabilitat del formigó estructural (formigons de neteja) o aporten el volum necessari d'un material resistent per a conformar la geometria requerida per un fi concret.
S'han considerat els materials següents:
- Formigons de neteja, destinats a evitar la contaminació de les armadures i la dessecació del formigó estructural al procés d'abocat
- Formigó no estructural destinat a conformar volums de material resistent

CARACTERÍSTIQUES GENERALS:
Els ciments que es poden utilitzar en formigó no estructural són:
- Prefabricats no estructurals: Ciments comuns excepte CEM II/A-Q, CEM II/B-Q, CEM II/A-W, CEM II/B-W, CEM II/A-T, CEM II/B-T, CEM III/C
- Formigons de neteja i replens de rases: Ciments comuns
- Altres formigons executats a l'obra: Ciment per a usos especials ESP VI-1 i ciments comuns excepte CEM II/A-Q, CEM II/B-Q, CEM II/A-W, CEM II/B-W, CEM II/A-T, CEM II/B-T, CEM III/C

Els àrids a utilitzar poden ser sorres i graves rodades o procedents de matxuqueig, o escòries siderúrgiques adequades. S'ha de poder utilitzar fins a un 100 % d'àrid gros reciclat, sempre que compleixi amb les especificacions de l'annex 15 de l'EHE-08 amb respecte a les condicions físico-mecàniques i als requisits químics.
S'hauran d'utilitzar additius reductors d'aigua, ja que els formigons d'ús no estructural contenen poc ciment.
Els components del formigó, la seva dosificació, el procés de fabricació i el transport han d'estar d'acord amb les prescripcions de l'EHE-08.
El control dels components s'ha de realitzar d'acord als àmbits 0101, 0521, 0531, 0701 i 1011.
Els formigons de neteja han de tenir una dosificació mínima de 150 kg/m3 de ciment.
La mida màxima del granulat es recomanable sigui inferior a 30 mm.
Es tipificaran de la manera següent: HL-150/C/TM, on C = consistència i TM= mida màxima del granulat.
Els formigons no estructurals han de tenir una resistència característica mínima de 15 N/mm2, i es recomanable que la mida màxima del granulat sigui inferior a 40 mm.
Es tipificaran HNE-15/C/TM, on C= consistència i TM = mida màxima del granulat.
S'ha d'utilitzar preferentment, formigó de resistència 15 N/mm2, tret que la DF indiqui el contrari.
En cap cas la proporció en pes de l'additiu no ha de superar el 5% del pes del ciment utilitzat.
Si s'utilitzen cendres volants no han de superar el 35% del pes del ciment.
Classe resistent del ciment: >= 32,5
Contingut de ciment: >= 150 kg/m3
Assentament en el con d'Abrams (UNE EN 12350-2):
- Consistència seca: 0 - 2 cm
- Consistència plàstica: 3 - 5 cm
- Consistència tova: 6 - 9 cm

Toleràncies:
- Assentament en el con d'Abrams:
    - Consistència seca: Nul
    - Consistència plàstica o tova: ± 1 cm

Toleràncies respecte de la dosificació:
- Contingut de ciment, en pes: ± 3%
- Contingut de granulats, en pes: ± 3%
- Contingut d'aigua: ± 3%
- Contingut d'additius: ± 5%
- Contingut d'addicions: ± 3%

2.- CONDICIONS DE SUBMINISTRAMENT I EMMAGATZEMATGE

Subministrament: En camions formigonera.
El formigó ha d'arribar a l'obra sense alteracions en les seves característiques, formant una barreja homogènia i sense haver iniciat l'adormiment.
Queda expressament prohibit l'addició al formigó de qualsevol quantitat d'aigua o altres substàncies que puguin alterar la composició original.
Emmagatzematge: No es pot emmagatzemar.

3.- UNITAT I CRITERIS D'AMIDAMENT

Unitat d'amidament: la indicada a la descripció de l'element
Criteri d'amidament: quantitat necessària subministrada a l'obra

4.- NORMATIVA DE COMPLIMENT OBLIGATORI

Real Decreto 1247/2008, de 18 de julio, por el que se aprueba la Instrucción de Hormigón Estructural (EHE-08).

5.- CONDICIONS DE CONTROL DE RECEPCIÓ

CONDICIONS DE MARCATGE I CONTROL DE LA DOCUMENTACIÓ:
El subministrador ha de lliurar amb cada càrrega un full on constin, com a mínim, les dades següents:
- Identificació del subministrador
- Número del certificat de marcatge CE,o identificació d'autoconsum
- Nom de la central de formigó
- Identificació del peticionari
- Data i hora de lliurament
- Quantitat de formigó subministrat
- Designació del formigó d'acord amb l'annex 18 de l'EHE, indicant el tipus (HL- per a formigons de neteja i HNE- per a formigons no estructurals), la resistència a compressió o la dosificació de ciment, la consistència i la mida màxima del granulat.
- Dosificació real del formigó incloent com a mínim la informació següent:
    - Tipus i contingut de ciment
    - Relació aigua ciment
    - Contingut en addicions, si es el cas
    - Tipus i quantitat d'additius
    - Tipus d'additiu segons UNE_EN 934-2, si n'hi ha
- Identificació del ciment, additius i addicions emprats
- Identificació del lloc de subministrament
- Identificació del camió que transporta el formigó
- Hora límit d'ús del formigó

OPERACIONS DE CONTROL:
Les tasques de control a realitzar són les següents:
- Aprovació de la dosificació presentada pel contractista
- Control de les condicions de subministrament.
- Comprovació de la consistència (con d'Abrams) (UNE-EN 12350-2)
- Inspeccions no periòdiques a la planta per tenir constància que es fabrica el formigó amb la dosificació correcta.

La DF ha de poder eximir la realització dels assaigs característics de dosificació quan el formigó que es vagi a subministrar estigui en possessió d'un distintiu de qualitat oficialment reconegut, o quan es disposi d'un certificat de dosificació amb una antiguitat màxima de 6 mesos.
CRITERIS DE PRESA DE MOSTRES:
Els controls s'han de realitzar segons les instruccions de la DF i la norma EHE.
INTERPRETACIÓ DE RESULTATS I ACTUACIONS EN CAS D'INCOMPLIMENT:
La dosificació proposada ha de garantir la resistència exigida al plec de condicions.
No s'ha d'acceptar el subministrament de formigó que no arribi identificat segons les condicions del plec.
Quan la consistència s'hagi definit pel seu tipus, segons l'art. 31.5, s'acceptarà el formigó si la mitjana aritmètica dels dos valors obtinguts està compresa dins del interval corresponent.
Si s'ha definit pel seu assentament, s'acceptarà el formigó quan la mitjana dels dos valors estigui compresa dins de la tolerància exigida.
El incompliment d'aquests criteris suposarà el rebuig de la pastada.

B0 - MATERIALS BÀSICS

B06 - FORMIGONS DE COMPRA

B06Q - FORMIGONS ESTRUCTURALS PER ARMAR AMB FIBRES

0.- ELEMENTS QUE CONTEMPLA EL PLEC

B06QD85A,B06QF76A.

1.- DEFINICIÓ I CARACTERÍSTIQUES DELS ELEMENTS

Formigó amb fibres estructural(HRF), formigó que inclou a la seva composició fibres curtes, discretes i aleatòriament distribuïdes en una quantitat no superior a l'1,5% en volum, amb o sense addicions (cendres volants o fum de silici), elaborat en una central formigonera legalment autoritzada d'acord amb el títol 4t. de la llei 21/1992 de 16 de juliol d'indústria i el Real Decret 697/1995 de 28 d'abril.
CARACTERÍSTIQUES DELS FORMIGONS D'ÚS ESTRUCTURAL:
Els components del formigó, la seva dosificació, el procés de fabricació i el transport han d'estar d'acord amb les prescripcions de l'EHE-08.
La designació del formigó fabricat en central es pot fer per propietats o per dosificació i s'expressarà, com a mínim, la següent informació:
- Consistència
- Grandària màxima del granulat
- Tipus d'ambient al que s'exposarà el formigó
- Resistència característica a compressió per als formigons designats per propietats
- Contingut de ciment expressat en kg/m3, per als formigons designats per dosificació
- La indicació de l'ús estructural que ha de tenir el formigó: en massa, armat o pretesat

La designació per propietats s'ha de fer d'acord amb el format: T-R/f-R1-R3/C/TM-TF/A
- T: Indicatiu que serà HMF per al formigó amb fibres en massa, HAF per al formigó amb fibres armat i HPF per al formigó amb fibres pretesat
- R: Resistència característica a compressió especificada, en N/mm2
    - HMF = 20,25,30,35,40
    - HAF - HPF = 25,30,35,40,45,50,55,60,70,80,90,100
- f: Indicatiu del tipus de fibres, A(acer), P(polimériques) i V(vidre)
- R1, R3 : Resistència característica residual a flexotracció fR,1,k i fR,3,k, en N/mm2
- C: Lletra indicativa del tipus de consistència: L Líquida, F fluida
- TM: Grandària màxima del granulat en mm.
- TF: Llargària màxima de la fibra en mm.
- A: Designació de l'ambient al que s'exposarà el formigó
- Quan les fibres no tinguin funció estructural, R1 i R3 es substituirà per:
- CR, per a fibres amb control de retracció
- RF, per a fibres que milloren la resistència al foc del formigó
- O, en la resta de casos

La designació per dosificació s'ha de fer d'acord amb el format: T-D--G/f/C/TM/A
- G: contingut en fibres en kg/m3

En els formigons designats per propietats, el subministrador ha d'establir la composició de la mescla del formigó, garantint al peticionari les característiques especificades de grandària màxima del granulat, consistència i resistència característica, així com les limitacions derivades del tipus d'ambient especificat (contingut de ciment i relació aigua/ciment).
Amb anterioritat a l'inici del formigonament, el subministrador propossarà una dosificació d'obra, i realitzarà els assajos previs d'acord amb l'annex 22 de l'EHE-08, els resultats dels quals haurà de validar la DF
En els formigons designats per dosificació, el peticionari es responsable de la congruència de les característiques especificades de grandària màxima del granulat, consistència i contingut en ciment per metre cúbic de formigó, i el subministrador les haurà de garantir, indicant també, la relació aigua/ciment que ha emprat.
En els formigons amb característiques especials o d'altres de les especificades a la designació, les garanties i les dades que el subministrador hagi d'aportar, s'han d'especificar abans de l'inici del subministrament.
El formigó ha de complir amb les exigències de qualitat que estableix l'article 37.2.3 de la norma EHE-08.
Si el formigó està destinat a una obra amb armadures pretesades, podrà contindre cendres volants sense que aquestes excedeixin el 20% del pes del ciment, i si es tracta de fum de silici no podrà excedir el 10%
Toleràncies:
    - Consistència fluida: ± 2 cm
    - Consistència líquida: ± 2 cm
- Contingut en fibres
    - Pes: ± 3 %
- Homogeneïtat de la mescla (UNE 83512-1 i UNE 83512-2):
    - Contingut en fibres: <= 10%

Si el formigó està destinat a obres de formigó en massa o armat, la DF pot autoritzar l'us de

cendres volants o fum de silici per la seva confecció. En estructures d'edificació, si s'utilitzen cendres volants no han de superar el 35% del pes del ciment. Si s'utilitza fum de silici no ha de superar el 10% del pes del ciment. La quantitat mínima de ciment s'especifica a l'article 37.3.2 de la norma EHE-08
La central que subministri formigó amb cendres volants realitzarà un control sobre la producció segons l'art. 30 de la norma EHE-08 i ha de posar els resultats de l'anàlisi a l'abast de la DF, o disposarà d'un distintiu de qualitat oficialment reconegut
Les cendres volants han de complir en qualsevol cas les especificacions de la norma UNE_EN 450.
Els additius hauran de ser del tipus que estableix l'article 29.2 de l'EHE-08 i complir l'UNE EN 934-2
En cap cas la proporció en pes de l'additiu no ha de superar el 5% del pes del ciment utilitzat.
Les fibres s'incorporaran a la pastada de formigó juntament amb els granulats, preferentment desprès del granulat gruixut
Tipus de fibres:
- Estructurals: fibres d'acer, macro fibres polimèriques i fibres de vidre
- No Estructurals: micro fibres polimèriques i fibres de vidre
Les característiques de les fibres seran les recollides a l'annex 14, capítol VI de l'EHE-08
Tipus de ciment:
- Formigó en massa: Ciments comuns excepte els tipus CEM II/A-Q, CEM II/B-Q, CEM II/A-W, CEM II/B-W, CEM II/A-T, CEM II/B-T i CEM III/C (UNE-EN 197-1), Ciments per a usos especials ESP VI-1 (UNE 80307)
- Formigó armat: Ciments comuns excepte els tipus CEM II/A-Q, CEM II/B-Q, CEM II/A-W, CEM II/B-W, CEM II/A-T, CEM II/B-T, CEM III/C i CEM V/B (UNE-EN 197-1)
- Formigó pretesat: Ciments comuns tipus CEM I, CEM II/A-D, CEM II/A-V, CEM II/A-P i CEM II/A-M(V,P) (UNE-EN 197-1)
- Es considera inclòs dins dels ciments comuns els ciments blancs (UNE 80305)
- Es consideren inclosos els ciments de característiques addicionals com els resistents als sulfats i/o a l'aigua de mar (UNE 80303-1 i UNE 80303-2), i els de baix calor d'hidratació (UNE-EN 14216)
Classe del ciment: 32,5 N
Densitats dels formigons:
- Formigons en massa (HM):
    - 2.300 kg/m3 si fck <=50 N/mm2
    - 2.400 kg/m3 si fck > 50 N/mm2
- Formigons armats i pretensats (HA-HP): 2500 kg/m3
El contingut mínim de ciment ha d'estar d'acord amb les prescripcions de la norma EHE-08, en funció de la classe d'exposició (taula 37.3.2.a). La quantitat mínima de ciment considerant el tipus d'exposició més favorable ha de ser:
- Obres de formigó en massa: >= 200 kg/m3
- Obres de formigó armat: >= 250 kg/m3
- Obres de formigó pretesat: >= 275 kg/m3
- A totes les obres: <= 500 kg/m3
La relació aigua/ciment ha d'estar d'acord amb les prescripcions de la norma EHE-08, en funció de la classe d'exposició (taula 37.3.2.a). La relació aigua/ciment considerant el tipus d'exposició més favorable ha de ser:
- Formigó en massa: <= 0,65
- Formigó armat: <= 0,65
- Formigó pretesat: <= 0,60
Classes d'exposició:
- IIIb, IIIc, IV i F: Serà necessària la justificació mitjançant probes experimentals si es fan servir fibres d'acer al carboni sense cap protecció front la corrosió
- Qa,Qb i Qc-: Serà necessària la justificació de la no reactivitat dels agents químics amb fibres d'acer i sintètiques.
El contingut en fibres d'acer amb funció estructural en un formigó serà >= 20 kg/m3
El contingut en fibres en un formigó serà <= 1,5% en volum de formigó
Assentament en el con d'Abrams (UNE EN 12350-2):
El formigó amb fibres tindrà un assentament al con d'Abrams >= 9 cm.
- Consistència fluida: 10-15 cm
- Consistència líquida: 16-20 cm
La consistència (L) líquida només es podrà aconseguir mitjançant additiu superplastificant.
L'augment de la consistència degut a l'ús de fibres es compensarà amb la incorporació d'additius reductors d'aigua, sense modificar la dosificació d'aigua prevista
Ió clor total aportat per components d'un formigó no pot superar:
- Pretensat: <= 0,2% pes de ciment
- Armat: <= 0,4% pes de ciment
- En massa amb armadura de fissuració: <= 0,4% pes de ciment
- Amb fibres metàl·liques: <= 0,4% pes del ciment

- Homogeneïtat de la mescla (UNE 83512-1 i UNE 83512-2):
    - Contingut en fibres: <= 10%

2.- CONDICIONS DE SUBMINISTRAMENT I EMMAGATZEMATGE

Subministrament: En camions formigonera.
El formigó ha d'arribar a l'obra sense alteracions en les seves característiques, formant una barreja homogènia i sense haver iniciat l'adormiment.
Queda expressament prohibit l'addició al formigó de qualsevol quantitat d'aigua o altres substàncies que puguin alterar la composició original.
Emmagatzematge: No es pot emmagatzemar.

3.- UNITAT I CRITERIS D'AMIDAMENT

Unitat d'amidament: la indicada a la descripció de l'element
Criteri d'amidament: quantitat necessària subministrada a l'obra

4.- NORMATIVA DE COMPLIMENT OBLIGATORI

Real Decreto 1247/2008, de 18 de julio, por el que se aprueba la Instrucción de Hormigón Estructural (EHE-08).

5.- CONDICIONS DE CONTROL DE RECEPCIÓ

CONDICIONS DE MARCATGE I CONTROL DE LA DOCUMENTACIÓ:
El subministrador ha de lliurar amb cada càrrega un full on constin, com a mínim, les dades següents:
- Identificació del subministrador
- Número de sèrie de la fulla de subministrament
- Data i hora de lliurament
- Nom de la central de formigó
- Identificació del peticionari
- Quantitat de formigó subministrat
- Formigons designats per propietats d'acord a l'art. 39.2 de l'EHE-08, indicant com a mínim:
  - Resistència a la compressió
  - Resistència residual a la tracció
  - Tipus de consistència
  - Grandària màxima del granulat
    - Tipus d'ambient segons la taula 8.2.2 de l'EHE-08
- Formigons designats per dosificació d'acord a l'art. 39.2 de l'EHE-08, indicant com a mínim:
  - Resistència residual a la tracció
  - Contingut de ciment per m3
  - Relació aigua/ciment (amb 0,02 de tolerància)
  - Tipus, classe i marca del ciment
  - Contingut en addicions
  - Contingut en additius
    - Tipus d'additiu segons UNE_EN 934-2, si n'hi ha
  - Procedència i quantitat de les addicions o indicació que no en té
- Identificació del ciment, additius i addicions
- Característiques de les fibres:
    - Tipus
    - Material
    - Dimensions
    - Forma
    - Contingut de fibres per m3 (± 3 %)

La relació de característiques de les fibres podrà ser substituïda per una referència comercial suportada amb una fitxa tècnica, que ha d'acceptar la DF i estarà disponible al llibre d'obra
- Designació específica del lloc de subministrament
- Identificació del camió i de la persona que fa la descàrrega
- Hora límit d'us del formigó

B0 - MATERIALS BÀSICS

B07 - MORTERS DE COMPRA

B071 - MORTERS AMB ADDITIUS

0.- ELEMENTS QUE CONTEMPLA EL PLEC

B0710250,B0710180.

1.- DEFINICIÓ I CARACTERÍSTIQUES DELS ELEMENTS

Barreja d'un o més conglomerants minerals amb granulats triats i additius especials.
S'han considerat els tipus següents:
- Morter adhesiu
- Morter sintètic de resines epoxi
- Morter refractari
- Morter polimèric de ciment amb resines sintètiques i fibres
- Morter de ram de paleta

El morter d'anivellament és una barreja de granulats fins, ciment i additius orgànics, que en afegir-li aigua forma una pasta fluida per escampar sobre terres existents i fer una capa de 2 a 5 mm de gruix de superfície plana i horitzontal amb acabat porós.
El morter refractari és un morter de terres refractàries i aglomerant específic per a resistir altes temperatures, utilitzat per a la col·locació de maons refractaris a forns, llars de foc, etc.
CARACTERÍSTIQUES GENERALS:
No ha de tenir grumolls ni principis d'aglomeració.
ADHESIU PER A RAJOLES CERÀMIQUES:
Mescla de conglomerants càrregues minerals i additius orgànics que donen com a resultat una pasta adequada per a fixar revestiments ceràmics en terres i parets situats en exterior o interior.
S'han considerat els tipus següents:
- Adhesiu cimentós (C): Mescla de conglomerants hidràulics, additius orgànics i càrregues minerals, que s'han de barrejar amb aigua just abans d'utilitzar-se.
- Adhesiu en dispersió (D): Mescla de conglomerant orgànic en forma de polímer en dispersió aquosa, additius orgànics i càrregues minerals, que es presenta llesta per a ser utilitzada.
- Adhesiu de resines reactives (R): Mescla de resines sintètiques, additius orgànics i càrregues minerals que el seu enduriment resulta d'una reacció química, poden presentar-se en forma d'un o més components.

S'han considerat les classes següents, en funció de les característiques addicionals:
- 1: Normal
- 2. Millorat (compleix amb els requisits per a les característiques addicionals)
- F: D'adormiment ràpid
- T: Amb lliscament reduït
- E: Amb temps obert perllongat (només per a adhesius cimentosos millorats i adhesius en dispersió millorats).

ADHESIU CIMENTÓS (C):
Característiques dels adhesius d'adormiment normal:
- Adherència inicial (UNE-EN 1348): >= 0,5 N/mm2
- Adherència després d'immersió en aigua (UNE-EN 1348): >= 0,5 N/mm2
- Adherència després d'envelliment amb calor (UNE-EN 1348): >= 0,5 N/mm2
- Adherència després de cicles gel-desgel (UNE-EN 1348): >= 0,5 N/mm2
- Temps obert: adherència (EN 1346): >= 0,5 N/mm2 (després de >= 20 min)

Els adhesius d'adormiment ràpid, han de complir a més:
- Adherència inicial (UNE-EN 1348): >= 0,5 N/mm2 (abans de les 24 h)
- Temps obert: adherència (EN 1346): >= 0,5 N/mm2 (després de >= 10 min)

Característiques especials:
- Lliscament (UNE-EN 1308): <= 0,5 mm

Característiques addicionals:
- Alta adherència inicial (UNE-EN 1348): >= 1 N/mm2
- Alta adherència després d'immersió en aigua (UNE-EN 1348): >= 1 N/mm2
- Alta adherència després d'envelliment amb calor (UNE-EN 1348): >= 1 N/mm2
- Alta adherència inicial després de cicles de gel-desgel (UNE-EN 1348): >= 1 N/mm2
- Temps obert ampliat: adherència (UNE-EN 1346): >= 0,5 N/mm2 (desprès de 30 min)

ADHESIUS EN DISPERSIÓ (D):
Característiques fonamentals:
- Adherència inicial (UNE-EN 1324): >= 1 N/mm2

- Adherència després d'envelliment amb calor (UNE-EN 1324): >= 1 N/mm2
- Temps obert: adherència (EN 1346): >= 0,5 N/mm2 (després de >= 20 min)

Característiques especials:
- Lliscament (UNE-EN 1308): <= 0,5 mm

Característiques addicionals:
- Adherència després d'immersió en aigua (UNE-EN 1324): >= 0,5 N/mm2
- Adherència a alta temperatura (UNE-EN 1324): >= 1 N/mm2
- Temps obert ampliat: adherència (UNE-EN 1346): >= 0,5 N/mm2 (desprès de 30 min)

ADHESIUS DE RESINES REACTIVES (R):

Característiques fonamentals:
- Adherència inicial (UNE-EN 12003): >= 2 N/mm2
- Adherència després d'immersió en aigua (UNE-EN 12003): >= 2 N/mm2
- Temps obert: adherència (EN 1346): >= 0,5 N/mm2 (després de >= 20 min)

Característiques especials:
- Lliscament (UNE-EN 1308): <= 0,5 mm

Característiques addicionals:
- Adherència després del xoc tèrmic (UNE-EN 12003): >= 2 N/mm2

MORTER SINTÈTIC DE RESINES EPOXI:

El morter sintètic de resines epoxi és un morter obtingut a partir d'una mescla de granulats inerts i d'una formulació epoxi en forma de dos components bàsics: una resina i un enduridor.
La formulació de l'epoxi ha de ser determinada per l'ús a que es destini el morter i la temperatura ambient i superficials del lloc on es col·loqui. Aquesta formulació ha de ser aprovada per la DF.

Mida màxima del granulat: <= 1/3 del gruix mitjà de la capa de morter
Mida mínima del granulat: >= 0,16 mm
Proporció granulat/resina (en pes) (Q): 3 <= Q <= 7

MORTER POLIMÈRIC:

El morter polimèric es un producte a base de ciment, resines sintètiques, fum de sílice i fibres de poliamida, d'alta resistència mecànica que s'utilitza per a la reparació i regularització d'elements de formigó.

Granulometria: 0 - 2 mm
Resistència a compressió a 28 dies : 5 - 6 kN/m2
Resistència a flexotracció a 28 dies : 90 - 120 kg/m2

MORTER DE RAM DE PALETA:

Mescla formada per un o varis conglomerants inorgànics, granulats, aigua i addicions o additius (en el seu cas), per a fàbriques d'obra ceràmica (façanes, murs, pilars, envans) com a material d'unió i rejuntat.
S'han considerat els tipus següents:
- Morter d'us corrent (G): sense característiques especials
- Morter per a junts i capes fines (T): Morter dissenyat amb una mida màxima del granulat menor o igual al valor que figura especificat
- Morter de ram de paleta lleuger (L): Morter dissenyat que la seva densitat (endurit i sec), es inferior o igual al valor que figura especificat

La classe del morter es defineix per la lletra M seguida del valor de la resistència a compressió mínima declarada pel fabricant en N/mm2.
En els morters prescrits, el fabricant declararà la proporció de tots els components de la mescla, en volum o en pes.
Les característiques següents han de complir amb els valors declarats pel fabricant, assajades segons la norma corresponent:
- Característiques dels morters frescos:
    - Temps d'us (EN 1015-9)
    - Contingut en ions clorur (EN-EN 1015-17): <= 0,1%
    - Contingut en aire (EN 1015-7) o (EN 1015-6) si s'han utilitzat granulats porosos
- Característiques dels morters endurits:
    - Resistència a compressió (EN 1015-11)
    - Resistència d'unió (adhesió) (EN 1052-3)
    - Absorció d'aigua (EN 1015-18)
    - Permeabilitat al vapor d'aigua (EN 1745)
    - Densitat (morter endurit i sec) (EN 1015-10)
    - Conductivitat tèrmica (EN 1745)
    - Durabilitat (resistència als cicles de gel/desgel) (comprovat segons les disposicions que li siguin aplicables)
- Característiques addicionals per als morters lleugers:
    - Densitat (UNE-EN 1015-10): <= 1300 kg/m3
- Característiques addicionals per als morters per a junts i capes fines:
    - Mida màxima del granulat (EN 1015-1): <= 2 mm
    - Temps obert o temps de correcció (EN 1015-9)
- Reacció davant del foc:
    - Material amb contingut de matèria orgànica <= 1,0%: Classe A1

- Material amb contingut de matèria orgànica > 1,0%: Classe segons UNE-EN 13501-1

2.- CONDICIONS DE SUBMINISTRAMENT I EMMAGATZEMATGE

Subministrament: en envasos tancats hermèticament.
Emmagatzematge: En el seu envàs d'origen i en llocs secs, sense contacte directe amb el terra i protegit de la intempèrie, de manera que no se n'alterin les condicions inicials.
Temps màxim d'emmagatzematge:
- Morter adhesiu: 1 any
- Morter amb resines sintètiques o morter polimèric: 6 mesos

3.- UNITAT I CRITERIS D'AMIDAMENT

Unitat d'amidament: la indicada a la descripció de l'element
Criteri d'amidament: quantitat necessària subministrada a l'obra

4.- NORMATIVA DE COMPLIMENT OBLIGATORI

ADHESIU PER A RAJOLES CERÀMIQUES:
UNE-EN 12004:2001 Adhesivos para baldosas cerámicas. Definiciones y especificaciones.
UNE-EN 12004/A1:2002 Adhesivos para baldosas cerámicas. Definiciones y especificaciones.
MORTER DE RAM DE PALETA:
UNE-EN 998-2:2004 Especificaciones de los morteros para albañilería. Parte 2: Morteros para albañilería.
MORTER SEC, D'ANIVELLAMENT, REFRACTARI, POLIMÉRIC O DE RESINES:
No hi ha normativa de compliment obligatori.

5.- CONDICIONS DE CONTROL DE RECEPCIÓ

CONDICIONS DE MARCATGE I CONTROL DE LA DOCUMENTACIÓ EN ADHESIU PER RAJOLES CERÀMIQUES:
El subministrador ha de posar a disposició de la DF en el cas que aquesta ho sol·liciti, la documentació següent, que acredita el marcatge CE, segons el sistema d'avaluació de conformitat aplicable, d'acord amb el que disposa l'apartat 7.2.1 del CTE:
- Productes per a usos per a la construcció:
  - Sistema 3: Declaració de Prestacions

A l'embalatge o a l'albarà de lliurament han de constar-hi les dades següents:
- Nom del producte
- Marca del fabricant i lloc d'origen
- Data i codi de producció, caducitat i condicions d'emmagatzematge
- Referència a la norma UNE-EN 12004
- Tipus d'adhesiu, designat segons l'apartat 6 de la norma UNE-EN 12004
- Marca CE de conformitat amb el que disposen els Reials Decrets 1630/1992 de 29 de desembre i 1328/1995 de 28 de juliol
- Instruccions d'us:
  - Proporcions de la mescla
  - Temps de maduració: interval de temps des del moment de fer la mescla i el moment en que està llest per a ser aplicat
  - Vida útil: interval de temps màxim en que el material pot ser utilitzat desprès de fer la mescla
  - Mètode d'aplicació
  - Temps obert
  - Temps que cal esperar des del rejuntat fins que es permeti la circulació
  - Àmbit d'aplicació

CONDICIONS DE MARCATGE I CONTROL DE LA DOCUMENTACIÓ EN MORTER DE RAM DE PALETA:
El subministrador ha de posar a disposició de la DF en el cas que aquesta ho sol·liciti, la documentació següent, que acredita el marcatge CE, segons el sistema d'avaluació de conformitat aplicable, d'acord amb el que disposa l'apartat 7.2.1 del CTE:
- Productes per a murs, pilars i particions (morters dissenyats*). * Morter amb una composició i sistema de fabricació escollits pel fabricant per tal d'obtenir les propietats especificades (concepte de prestació):
  - Sistema 2+: Declaració de Prestacions
- Productes per a murs, pilars i particions (morters prescrits*). * Morter que es fabrica en unes proporcions predeterminades i que les seves propietats depenen de les proporcions dels components que s'han declarat (concepte de recepta):
  - Sistema 4: Declaració de Prestacions

A l'embalatge o a l'albarà de lliurament han de constar-hi les dades següents:
- Referència a la norma UNE-EN 998-2
- Nom del fabricant
- Codi o data de fabricació

- Tipus de morter
- Temps d'us
- Contingut en clorurs
- Contingut en aire
- Proporció dels components (morters prescrits)
- Resistència a compressió o classe de resistència a compressió
- Resistència d'unió (adhesió)
- Absorció d'aigua
- Permeabilitat al vapor d'aigua
- Densitat
- Conductivitat tèrmica
- Durabilitat
- Mida màxima del granulat
- Temps obert o temps de correcció
- Reacció davant el foc
- Marca CE de conformitat amb el que disposen els Reials Decrets 1630/1992 de 29 de desembre i 1328/1995 de 28 de juliol

CONDICIONS DE MARCATGE I CONTROL DE LA DOCUMENTACIÓ EN MORTER SEC, D'ANIVELLAMENT, REFRACTARI, POLIMÉRIC O DE RESINES:
A l'envàs hi ha de figurar les dades següents:
- Nom del fabricant o marca comercial
- Instruccions d'utilització
- Composició i característiques del morter

OPERACIONS DE CONTROL EN MORTERS DE RAM DE PALETA:
Inspecció visual de les condicions de subministrament i recepció del certificat de qualitat del fabricant, segons les exigències del plec de condicions.
Abans de l'inici de l'obra, i amb freqüència setmanal durant la seva execució, es comprovarà la consistència del morter mitjançant el mètode establert a l'UNE EN 1015-4, i es prepararà una sèrie de 3 provetes prismàtiques de 4x4x16 cm per tal d'obtenir la resistència a compressió (UNE-EN 1015-11)
CRITERIS DE PRESA DE MOSTRES EN MORTERS DE RAM DE PALETA:
Els controls es realitzaran segons les instruccions de la DF i les indicacions de la UNE-EN 1015-11.
INTERPRETACIÓ DELS RESULTATS I ACTUACIONS EN CAS D'INCOMPLIMENT, EN MORTERS DE RAM DE PALETA:
No es podran utilitzar a l'obra morters sense el corresponent certificat de garantia del fabricant, d'acord a les condicions exigides.
El valor de resistència a compressió obtingut ha de correspondre a les especificacions de projecte:
- Si resulta superior al 90% de la de projecte, s'acceptarà el lot.
- Si resulta inferior al 90% s'encarregarà un càlcul estructural que determini el coeficient de seguretat del element corresponent. S'acceptarà el lot si aquest coeficient no és inferior al 90 % del previst en el projecte.

B0 - MATERIALS BÀSICS

B08 - ADDITIUS, ADDICIONS I PRODUCTES DE TRACTAMENT PER A FORMIGONS, MORTERS I BEURADES

B081 - ADDITIUS I ADDICIONS PER A FORMIGONS, MORTERS I BEURADES

0.- ELEMENTS QUE CONTEMPLA EL PLEC

B081C010.

1.- DEFINICIÓ I CARACTERÍSTIQUES DELS ELEMENTS

Additius són aquelles substàncies o productes que a l'incorporar-se als morters, formigons o beurades, en el moment de pastar-los o prèviament, en una proporció no superior al 5% del pes del ciment, produeixen modificacions al formigó, morter o beurada, en estat fresc i/o endurit, d'alguna de les seves característiques, propietats habituals o del seu comportament.
Addicions són aquells materials inorgànics, putzolànics, o amb hidraulicitat latent que, finament dividits, poden ésser afegits al formigó amb la finalitat de millorar algunes de les seves propietats o donar-li característiques especials.

S'han considerat els elements següents:
- Colorant
- Additius per a formigó:
  - Inclusor d'aire
  - Reductor d'aigua/plastificant
  - Reductor d'aigua d'alta activitat/superplastificant
  - Retenidor d'aigua
  - Accelerador d'adormiment
  - Hidròfug
  - Inhibidor de l'adormiment
- Additius per a morters:
  - Inclusor d'aire/plastificant
  - Inhibidor de l'adormiment per a morter fortament retardat
- Addicions:
  - Cendres volants
  - Fum de silici
  - Escòria granulada

ADDITIUS:
El fabricant ha d'indicar les proporcions adequades de dosificació del producte, ha de garantir-ne l'efectivitat i que no produeixi alteracions en les característiques mecàniques o químiques del formigó o morter.
Ha de tenir un aspecte homogeni.
El color ha de ser uniforme i s'ha d'ajustar a l'especificat pel fabricant.
Les característiques següents han de complir amb els valors declarats pel fabricant, assajades segons la norma corresponent, dins del límit de tolerància indicat, en el seu cas:
Característiques essencials:
- Efecte sobre la corrossió: No ha d'afavorir la corrosió de l'acer embegut en el material.
- Contingut en alcalins (Na_2O, equivalent) (UNE-EN 480-12): <= valor especificat pel fabricant

Característiques complementàries:
- Component actiu (UNE-EN 480-6): Sense variacions respecte a l'espectre de referència especificat pel fabricant
- Densitat relativa, en additius líquids (D) (ISO 758):
  - D >= 1,10: ± 0,03
  - D <= 1,10: ± 0,02
- Contingut en extracte sec convencional (T) (EN 480-8):
  - T >= 20%: >= 0,95 T, < 1,05 T
  - T < 20%>= 0,90 T, < 1,10 T
- pH (ISO 4316): ± 1 o dins dels límits declarats pel fabricant

ADDITIUS I COLORANTS PER A FORMIGÓ:
Els additius que modifiquin el comportament reològic del formigó o el temps d'adormiment, hauran de complir les condicions de l'UNE EN 934-2 .
Limitacions d'ús d'additius
- Clorur càlcic i productes amb clorurs, sulfurs, sulfits: prohibits en formigó armat i pretesat
- Airejants: prohibits en pretesats ancorats per adherència
- Plastificants amb efecte airejant: Seran admesos si l'aire oclós és <=6% en volum (UNE EN 12350-7)

Ió clor total aportat per components d'un formigó no pot superar:
- Pretensat: <= 0,2% pes de ciment
- Armat: <= 0,4% pes de ciment
- En massa amb armadura de fissuració: <= 0,4% pes de ciment

ADDITIUS PER A FORMIGONS:
Característiques essencials:
- Contingut total de clorurs (ISO 1158): <= 0,10%, <= valor especificat pel fabricant

Característiques complementàries:
- Contingut clorurs solubles en aigua (UNE-EN 480-10): <= 0,10%, <= valor especificat pel fabricant

ADDITIU PER A FORMIGÓ INCLUSOR D'AIRE:
L'additiu airejant és un líquid per a incorporar durant el pastat del formigó o el morter i que té per objecte produir fines bombolles d'aire separades i repartides uniformement, que serveixen per millorar el comportament envers les gelades. Aquestes condicions s'han de mantenir durant l'adormiment.
Característiques essencials:
- Contingut d'aire en el formigó fresc, en volum (UNE-EN 12350-7): >= 2,5%

- Contingut d'aire total, en volum (UNE-EN 12350-7): 4 - 6%
- Factor d'espaiament dels buits en el formigó endurit (UNE-EN 480-11): <= 0,200 mm
- Resistència a compressió a 28 dies del formigó amb additiu, en relació al formigó testimoni sense additiu (UNE-EN 12390-3): >= 75%

No s'han d'utilitzar agents airejants amb formigons excessivament fluids.
La proporció d'aire al formigó s'ha de controlar de forma regular a l'obra.
No es pot mesclar amb d'altres tipus d'additius sense l'autorització prèvia de la DF.
Característiques complementàries:
- Diàmetre de les bombolles (D): 10 <= D <= 1000 micres

ADDITIU PER A FORMIGÓ, REDUCTOR D'AIGUA/PLASTIFICANT:
L'additiu reductor d'aigua/plastificant és un producte per a incorporar durant el pastat del formigó que té per objecte disminuir la quantitat d'aigua per a una mateixa consistència o augmentar l'assentament en con per una mateixa quantitat d'aigua.
Característiques essencials:
- Reducció d'aigua (UNE-EN 12350-2 o EN 12350-5): >= 5%
- Resistència a compressió a 7 i 28 dies del formigó amb additiu, en relació al formigó testimoni sense additiu (UNE-EN 12390-3): >= 110%
- Contingut d'aire en el formigó fresc, en volum (UNE-EN 12350-7): <= 2%

Els valors s'han pres en relació al mateix formigó sense additiu, a igual consistència.

ADDITIU PER A FORMIGÓ REDUCTOR D'AIGUA D'ALTA ACTIVITAT/SUPERPLASTIFICANT:
L'additiu reductor d'aigua d'alta activitat /superplastificant, és un producte per a incorporar durant el pastat del formigó que té per objecte disminuir fortament la quantitat d'aigua per a una mateixa consistència o augmentar considerablement l'assentament en con per una mateixa quantitat d'aigua.
Característiques essencials:
- Contingut d'aire en el formigó fresc, en volum (UNE-EN 12350-7): <= 2%
- Valors en relació al mateix formigó sense additiu a igual consistencia:
  - Reducció d'aigua (UNE-EN 12350-2 o EN 12350-5): >= 12%
  - Resistència a compressió (UNE-EN 12390-3):
    - 1 dia: >= 140%
    - 28 dies: >= 115%
- Valors en relació al mateix formigó sense additu, a igual relació aigua/ciment:
  - Consistència:
    - Assentament en con (UNE-EN 12350-2): >= 120 mm
    - Escorriment (EN 12350-5): >= 160 mm
  - Manteniment de la consistència (UNE-EN 12350-2 o EN 12350-5): >= 30 min després de l'addició, no ha de ser inferior a la consistència inicial
  - Resistència a compressió a 28 dies >= 90%
  - Contingut en aire <= 2% en volum

ADDITIU PER A FORMIGÓ, RETENIDOR D'AIGUA:
Additiu que redueix la pèrdua d'aigua, en dismunir l'exsudació.
Característiques essencials:
- Exsudació (UNE-EN 480-4): <= 50%
- Contingut d'aire en el formigó fresc, en volum (UNE-EN 12350-7): <= 2%
- Resistència a compressió a 28 dies del formigó amb additiu, en relació al formigó testimoni sense additiu (UNE-EN 12390-3): >= 80%

Els valors s'han pres en relació al mateix formigó sense additiu, a igual consistència.

ADDITIU PER A FORMIGÓ, HIDRÒFUG:
L'additiu hidròfug és un producte que s'afegeix al formigó o morter en el moment de pastar-lo i que té com a funció principal incrementar la resistència al pas de l'aigua sota pressió a la pasta endurida. Actua disminuint la capilaritat.
Característiques essencials:
- Absorció capil·lar a 7 dies, en massa (UNE-EN 450-5): <= 50%
- Absorció capil·lar a 28 dies, en massa (UNE-EN 450-5): <= 60%
- Resistència a compressió a 28 dies del formigó amb additiu, en relació al formigó testimoni sense additiu (UNE-EN 12390-3): >= 85%
- Contingut d'aire en el formigó fresc, en volum (UNE-EN 12350-7): <= 2%

Els valors s'han pres en relació al mateix formigó sense additiu, a igual consistència.

ADDITIU PER A FORMIGÓ, INHIBIDOR D'ADORMIMENT:
L'additiu inhibidor de l'adormiment és un líquid que s'incorpora en el moment de pastar el formigó o morter i té per objecte retardar l'inici de l'adormiment.
El retard de l'enduriment del formigó ha de ser de manera que, al cap de dos o tres dies, la resistència assolida sigui la mateixa que sense l'additiu.
Característiques essencials:

- Temps d'adormiment (UNE-EN 480-2):
  - Inici d'adormiment: >= al del morter de referència + 90 min
  - Final d'adormiment: <= al del morter de referència + 360 min
- Resistència a compressió del formigó amb additiu, en relació al formigó testimoni sense additiu (UNE-EN 12390-3):
  - 7 dies: >= 80%
  - 28 dies: >= 90%
- Contingut d'aire en el formigó fresc, en volum (UNE-EN 12350-7): <= 2%
- Reducció d'aigua: >= 5%

Els valors s'han pres en relació al mateix formigó sense additiu, a igual consistència.

ADDITIU PER A FORMIGÓ, ACCELERADOR DE L'ADORMIMENT:
L'additiu per a gunitats és un producte per a incorporar durant el pastat del formigó que té per objecte accelerar el procés d'adormiment.
S'ha de dosificar amb un sistema mecànic que asseguri la regularitat i la precisió de la proporció desitjada d'additiu.
Ha de ser compatible amb el ciment, àrids, fum de sílice i fibres, en ordre a garantir en el formigó projectat les condicions requerides de resistència, tant en primera edat com en la seva evolució en el temps i també en relació a la durabilitat de l'obra.
No ha de començar a actuar fins el moment d'afegir l'aigua.
Característiques essencials:
- Temps d'adormiment (UNE-EN 480-2):
  - Inici d'adormiment (a 20°C): >= 30 min
  - Final d'adormiment (a 5°C): <=60%
- Resistència a compressió del formigó amb additiu, en relació al formigó testimoni sense additiu (UNE-EN 12390-3):
  - 28 dies: >= 80%
  - 90 dies: >= que la del formigó d'assaig a 28 dies
- Contingut d'aire en el formigó fresc, en volum (UNE-EN 12350-7): <= 2%

Final de l'adormiment segons la dosificació (assaig Vicat):
- 2%: <= 90 min
- 3%: <= 30 min
- 4%: <= 3 min
- 5%: <= 2 min

Els valors s'han pres en relació al mateix formigó sense additiu, a igual consistència.

ADDITIUS PER A MORTERS:
Característiques essencials:
- Contingut total de clorurs (ISO 1158): <= valor especificat pel fabricant
- Resistència a compressió a 28 dies (UNE-EN 1015-11): >= 70% que la del morter testimoni

Característiques complementàries:
- Contingut clorurs solubles en aigua (UNE-EN 480-10): <= valor especificat pel fabricant

ADDITIU PER A MORTER INCLUSOR D'AIRE/PLASTIFICANT:
Additiu que millora la traballabilitat o que permet una reducció del contingut d'aigua, per incorporació en el pastat, d'una quantitat de petites bombolles d'aire uniformement distribuïdes, que queden retingudes desprès de l'enduriment.
Característiques essencials:
- Contingut d'aire (EN 1015-7 mètode A):
  - Desprès d'un pastat normalitzat: A= 17 ± 3% en volum
  - Desprès d'1 h en repòs: >= A - 3%
  - Desprès d'un pastat llarg: <= A + 5, >= A - 5%

Característiques complementàries:
- Reducció d'aigua en massa (UNE EN-480-13): >= 8%

Els valors s'han pres en relació al mateix morter sense additiu, a igual consistència.

ADDITIU PER A MORTER INHIBIDOR DE L'ADORMIMENT:
L'additiu inhibidor de l'adormiment s'incorpora en el moment del pastat i té per objecte retardar l'inici de l'adormiment.
Característiques essencials:
  - Desprès d'un pastat normalitzat: A= 17 ± 3% en volum
  - Desprès de 28 h en repòs: >= 0,70 A%
  - Desprès d'un pastat llarg: <= A + 5, >= A - 5%
- Contingut d'aire (EN 1015-7 mètode A):

Característiques complementàries:
- Consistència desprès de 28 h en repòs (EN 1015-4): ± 15 mm del valor inicial
- Resistència a la penetració desprès de 52 h (EN 1015-9): >= 5 N/mm2 que la del morter d'assaig amb additiu

Els valors s'han pres en relació al mateix morter sense additiu, a igual consistència.

COLORANT:
El colorant és un producte inorgànic en pols per a incorporar a la massa del formigó, morter o beurada durant el pastat, que té per objecte donar un color determinat al producte final.
Ha de ser estable als agents atmosfèrics, la calç i als àlcalis del ciment; ha de ser insoluble en aigua, i no ha d'alterar el procés d'adormiment i enduriment, l'estabilitat de volum, ni les resistències mecàniques del formigó.
Ió clor total aportat per components d'un formigó no pot superar:
- Pretensat: <= 0,2% pes de ciment
- Armat: <= 0,4% pes de ciment
- En massa amb armadura de fissuració: <= 0,4% pes de ciment

ADDICIONS:
En aplicacions concretes de formigó d'alta resistència fabricat amb ciment tipus CEM I queda permesa l'addició simultània de cendres volants i fum de silici sempre que la quantitat de fum de silici no superi <=10% del pes del ciment i la suma de les addicions (cendres volants+fum de silici) no superin <=20% del pes total del ciment
Si el formigó està destinat a una obra amb armadures pretensades, es podran fer servir cendres volants com addició en una quantitat <=20% del pes del ciment, o fum de silici en una quantitat <=10% del pes del ciment
Si el formigó esta destinat a obres de formigó en massa o armat, la DF pot autoritzar l'ús de cendres volants o fum de silici per a la seva confecció. En estructures d'edificació si s'utilitzen cendres volants no han de superar el 35% del pes del ciment. Si s'utilitza fum de silici ha de superar el 10% del pes de ciment.
Si al formigó s'addicionen cendres volants o fum de silici, s'haurà de fer servir ciment del tipus CEM I
Ió clor total aportat per components d'un formigó no pot superar:
- Pretensat: <= 0,2% pes de ciment
- Armat: <= 0,4% pes de ciment
- En massa amb armadura de fissuració: <= 0,4% pes de ciment

CENDRES VOLANTS:
Cendres volants per a formigons són exclusivament els productes sòlids i en estat de fina divisió provinents de la combustió de carbó bituminós polvoritzat, en les bòbiles de centrals termoelèctriques, i que són arrossegades pels gasos del procés i recuperat per precipitació electrostàtica o per captació mecànica.
Les cendres volants s'han de poder utilitzar sempre que es consideri que no han de repercutir a les característiques ni a la durabilitat del formigó, i que no afavoriran la corrosió de les armadures. A més, s'ha d'utilitzar un ciment tipus CEM I (es donen recomanacions a l'UNE 83414-EX), i el formigó haurà de disposar d'un certificat de garantia segons l'article 81º de l'EHE.
Resultats segons la UNE-EN 450-1:
Característiques químiques, expressades en proporcions en pes de la mostra seca:
- Contingut de sílice reactiva (UNE-EN 197-1): >= 25%
- Contingut de clorurs Cl- (UNE 80-217): <= 0,10%
- Contingut d'anhídrid sulfúric SO3 (EN 196-2): <= 3,0%
- Òxid de calci lliure (UNE_EN 451-1): <= 1%

(S'admeten continguts fins al 2,5% sempre que l'estabilitat segons art. 4.3.3 UNE EN 450 sigui < 10 mm)
- Pèrdua per calcinació (1h de combustió)(EN 196-2): <= 5,0%

Característiques físiques:
- Finor(% en pes retingut al tamís 0,045 mm)(UNE_EN 451-2): <= 40%
- Índex d'activitat (EN 196-1):
  - A 28 dies: > 75%
  - A 90 dies: > 85%
- Expansió pel mètode de les agulles (UNE-EN 196-3): < 10 mm

L'especificació relativa a l'expansió només s'ha de tenir en compte si el contingut d'òxid de calci lliure supera l'1%, sense passar del 2,5 %
Toleràncies:
- Densitat sobre valor mig declari fabricant(UNE 80-122): ± 150 kg/m3
- Pèrdua al foc: + 2,0%
- Finor: + 5,0%
- Variació de la finor: ± 5,0%
- Contingut de clorurs: + 0,01%
- Contingut d'óxid de calci lliure: +0,1%
- Contingut SO3: + 0,5%
- Estabilitat: + 1,0 mm
- Índex d'activitat: - 5,0%

FUM DE SILICI:
El fum de fum silici o microsilici és una addició en pols per a formigons projectats, que té per objecte millorar la seva treballabilitat, resistència a mig termini i compacitat. És un subproducte de la reducció de quars de gran puresa amb carbó en forns elèctrics d'arc, del que s'obté silici i ferrosilici.
La DF pot acceptar la utilització d'un fum de silici que no compleixi els requisits anteriors, sempre i quan quedin garantits els requisits del formigó, tant en fresc com en endurit.
Contingut d'òxid de silici (SiO_2): >= 85%
Contingut de clorurs Cl^- (UNE 80-217): < 0,10%
Pèrdua al foc (UNE_EN 196-2): < 5%
Proporció de partícules inferiors a 1 micra: 90 - 95%
Índex d'activitat (UNE_EN 196-1): > 100%
Tolerància en pes: ± 3 % del pes o volum

ESCÒRIA GRANULADA:
L'escòria granulada és escòria siderúrgica, que pot utilitzar-se com a granulat fi en la confecció de formigons.
Es considera granulat fi el que passa pel tamís 4 (UNE-EN 933-2).
Ha de ser estable, és a dir no ha de contenir silicats inestables ni compostos ferrosos.
No ha de contenir sulfurs oxidables.
Contingut màxim de substàncies perjudicials en % en pes:
- Terrossos d'argila: 1%
- Material retingut pel tamís 0,063 (UNE 7-050) i que sura en un líquid de pes específic 20 kN/m3 (UNE 7-244): 0,50
- Compostos de sofre expressats en SO_3^- i referits al granulat sec: 2%

Reactivitat potencial amb els àlcalis del ciment: Nul·la
Pèrdua de pes màxim experimentada pels granulats en ser sotmesos a 5 cicles de tractament amb solucions de sulfat sòdic o sulfat magnèsic (UNE 7-136):
- Amb sulfat sòdic: <= 10%
- Amb sulfat magnèsic: <= 15%

ESCÒRIA GRANULADA PER A GRAVA-ESCÒRIA:
Reactivitat (PG 3/75): alfa > 20
Contingut d'aigua en pes (h) en funció del coeficient alfa de reactivitat:
- 20 < alfa <= 40: h < 15%
- 40 < alfa <= 60: h < 20%
- alfa > 60: h < 25%

La corba granulomètrica ha de quedar dins dels límits següents:

Tamís UNE	% Acumulatiu de granulats que hi passen
5	95 - 100
2,5	75 - 100
1,25	40 - 85
0,4	13 - 35
0,16	3 - 14
0,08	1 - 10

2.- CONDICIONS DE SUBMINISTRAMENT I EMMAGATZEMATGE

SUBMINISTRAMENT I EMMAGATZEMATGE EN ADDITIUS I COLORANTS:
Subministrament: En envasos tancats hermèticament, sense alteracions i amb etiquetatge.
Emmagatzematge: En llocs protegits de la intempèrie i de manera que no s'alterin les seves característiques.
El transport i emmagatzematge s'ha de fer de forma que s'eviti la contaminació i la variació de les propietats per factors físics o químics, com ara glaçades o altes temperatures.

SUBMINISTRAMENT I EMMAGATZEMATGE D'ADDICIONS
Subministrament: A granel en camions sitja hermètics.
Emmagatzematge: En sitges hermètiques. Les sitges han de tenir pintada una franja vermella de 70 cm d'amplària.

SUBMINISTRAMENT I EMMAGATZEMATGE D'ESCÒRIA GRANULADA:
Subministrament: Protegit de manera que no s'alterin les seves característiques.
Emmagatzematge: Protegides de contaminacions, especialment les del terra, i separant les diverses fraccions granulomètriques.

3.- UNITAT I CRITERIS D'AMIDAMENT

Unitat d'amidament: la indicada a la descripció de l'element
Criteri d'amidament: quantitat necessària subministrada a l'obra

4.- NORMATIVA DE COMPLIMENT OBLIGATORI

ADDITIUS PER A FORMIGONS:
UNE-EN 934-2:2002 Aditivos para hormigones, morteros y pastas. Parte 2: Aditivos para hormigones. Definiciones, requisitos, conformidad, marcado y etiquetado.
UNE-EN 934-2:2002/A1:2005 Aditivos para hormigones, morteros y pastas. Parte 2: Aditivos para hormigones. Definiciones, requisitos, conformidad, marcado y etiquetado.
UNE-EN 934-2:2002/A2:2006 Aditivos para hormigones, morteros y pastas. Parte 2: Aditivos para hormigones. Definiciones, requisitos, conformidad, marcado y etiquetado.

ADDITIUS PER A MORTERS:
UNE-EN 934-3:2004 Aditivos para hormigones, morteros y pastas. Parte 3: Aditivos para morteros para albañilería. Definiciones, requisitos, conformidad, marcado y etiquetado.
UNE-EN 934-3:2004/AC:2005 Aditivos para hormigones, morteros y pastas. Parte 3: Aditivos para morteros para albañilería. Definiciones, requisitos, conformidad, marcado y etiquetado.

ADDICIONS PER A FORMIGONS:
UNE-EN 450-1:2006 Cenizas volantes para hormigón. Parte 1: Definiciones, especificaciones y criterios de conformidad.
UNE-EN 13263-1:2006 Humo de sílice para hormigón. Parte 1: Definiciones, requisitos y criterios de conformidad.

ÚS PER A FORMIGONS:
Real Decreto 1247/2008, de 18 de julio, por el que se aprueba la Instrucción de Hormigón Estructural (EHE-08).

5.- CONDICIONS DE CONTROL DE RECEPCIÓ

CONDICIONS DE MARCATGE I CONTROL DE LA DOCUMENTACIÓ EN ADDITIUS:
El subministrador ha de posar a disposició de la DF en el cas que aquesta ho sol·liciti, la documentació següent, que acredita el marcatge CE, segons el sistema d'avaluació de conformitat aplicable, d'acord amb el que disposa l'apartat 7.2.1 del CTE:
- Productes per a morter per a ram de paleta,
- Productes per a formigó:
    - Sistema 2+: Declaració de Prestacions

El subministrament del producte ha de venir acompanyat del certificat de qualitat corresponent i la fitxa tècnica del fabricant. A més, ha d'incloure la designació de l'additiu d'acord a la norma UNE EN 934-2.
El certificat ha d'indicar les proporcions adequades de dosificació del producte, i indicar la seva funció principal; també ha de garantir la seva efectivitat i que no produeixi alteracions en les característiques mecàniques o químiques del formigó o morter.
La documentació ha d'incloure també:
- Nom del laboratori
- Si no es un laboratori públic, ha d'exposar la declaració d'estar acreditat per a realitzar els assaigs
- Data d'emissió del certificat
- Garantia de que el tractament estadístic és equivalent

L'entrega d'aditius haurà d'anar acompanyada d'una full de subministrament proporcionat pel subministrador, on hi ha de constar com a mínim les següents dades:
- Identificació del Subministrador
- Número del certificat de marcatge CE
- Número de sèrie del full de subministrament
- Identificació del Peticionari
- Data del lliurament
- Quantitat subministrada
- Designació de l'additiu segons Art. 29.2 de l'EHE-08
- Identificació del lloc de subministrament

CONDICIONS DE MARCATGE I CONTROL DE LA DOCUMENTACIÓ EN ADDITIUS PER A FORMIGÓ:
A l'embalatge o bé a l'albarà de lliurament, hi ha de constar la següent informació com a mínim:
- Designació (d'acord amb l'apartat 8 de la norma UNE-EN 934-2)
- El nom del lot i fàbrica de producció
- Requisits per a l'emmagatzematge, inclòs límit de temps a partir del qual les propietats ja

no estan garantides
- Instruccions d'homogeneització abans del seu ús, en el seu cas
- Instruccions d'us i precaucions relatives a la seguretat
- Interval d'ús recomanat pel fabricant
- Han de portar el marcatge CE de conformitat amb el que disposen els Reials Decrets 1630/1992 de 29 de desembre i 1328/1995 de 28 de juliol. El símbol normalitzat CE s'ha d'acompanyar de la següent informació:
  - Número d'identificació de l'organisme de certificació
  - Nom o marca d'identificació del fabricant
  - Les 2 últimes xifres de l'any d'impressió del marcatge
  - Referència a la norma EN 934-2
  - Descripció del producte (nom genèric, material, ús previst, etc.)
  - Designació del producte
  - Informació de les característiques essencials aplicables amb els valors declarats, en el seu cas

CONDICIONS DE MARCATGE I CONTROL DE LA DOCUMENTACIÓ EN ADDITIUS PER A MORTER:
A l'embalatge o bé a l'albarà de lliurament, hi ha de constar la següent informació com a mínim:
- Designació (d'acord amb l'apartat 8 de la norma UNE-EN 934-3)
- El nom del lot i fàbrica de producció
- Requisits per a l'emmagatzematge, inclòs límit de temps a partir del qual les propietats ja no estan garantides
- Instruccions d'us i precaucions relatives a la seguretat
- Interval d'ús recomanat pel fabricant
- Han de portar el marcatge CE de conformitat amb el que disposen els Reials Decrets 1630/1992 de 29 de desembre i 1328/1995 de 28 de juliol. El símbol normalitzat CE s'ha d'acompanyar de la següent informació: ZA.3
  - Número d'identificació de l'organisme de certificació
  - Nom o identificació i direcció registrada del fabricant
  - Les 2 últimes xifres de l'any d'impressió del marcatge
  - Número del certificat de conformitat CE del control de producció en fàbrica, en el seu cas
  - Referència a la norma EN 934-3
  - Descripció del producte (nom genèric, material, ús previst, etc.)
  - Designació del producte
  - Informació de les característiques essencials aplicables amb els valors declarats, en el seu cas

CONDICIONS DE MARCATGE I CONTROL DE LA DOCUMENTACIÓ EN COLORANT PER A FORMIGONS:
El subministrament del producte ha de venir acompanyat del certificat de qualitat corresponent i la fitxa tècnica del fabricant. A més, ha d'incloure la designació de l'additiu d'acord a la norma UNE EN 934-2.
El certificat ha d'indicar les proporcions adequades de dosificació del producte, i indicar la seva funció principal; també ha de garantir la seva efectivitat i que no produeixi alteracions en les característiques mecàniques o químiques del formigó o morter.
La documentació ha d'incloure també:
- Nom del laboratori
- Si no es un laboratori públic, ha d'exposar la declaració d'estar acreditat per a realitzar els assaigs
- Data d'emissió del certificat
- Garantia de que el tractament estadístic és equivalent

A la fulla de subministrament hi ha de constar:
- Identificació del subministrador
- Número de sèrie de la fulla de subministrament
- Identificació del peticionari
- Data d'entrega
- Designació de l'additiu
- Quantitat subministrada
- Identificació del lloc de subministrament

CONDICIONS DE MARCATGE I CONTROL DE LA DOCUMENTACIÓ EN ADDICIONS:
El subministrador ha de posar a disposició de la DF en el cas que aquesta ho sol·liciti, la documentació següent, que acredita el marcatge CE, segons el sistema d'avaluació de conformitat aplicable, d'acord amb el que disposa l'apartat 7.2.1 del CTE:
- Productes per a formigons, morters i pastes:
  - Sistema 1+: Declaració de Prestacions

L'entrega d'addicions haurà d'anar acompanyada d'una full de subministrament proporcionat pel subministrador, on hi han de constar com a mínim les següents dades:

- Identificació del Subministrador
- Número del certificat de marcatge CE, per les cendres volants i escòries granulades
- Identificació de la instal·lació de procedència (central tèrmica o alt forn) per a cendres volants
- Número de sèrie del full de subministrament
- Identificació del Peticionari
- Data del lliurament
- Quantitat subministrada
- Designació de l'addició segons Art. 30 de l'EHE-08
- Identificació del lloc de subministrament

La documentació ha d'incloure també:
- Nom del laboratori
- Si no es un laboratori públic, ha d'exposar la declaració d'estar acreditat per a realitzar els assaigs
- Data d'emissió del certificat
- Garantia de que el tractament estadístic és equivalent

CONDICIONS DE MARCATGE I CONTROL DE LA DOCUMENTACIÓ EN CENDRES VOLANTS:
Han de portar el marcatge CE de conformitat amb el que disposen els Reials Decrets 1630/1992 de 29 de desembre i 1328/1995 de 28 de juliol. El símbol normalitzat del marcatge CE s'ha d'acompanyar de la següent informació:
- Número d'identificació de l'organisme de certificació
- Nom o marca d'identificació i direcció registrada del fabricant
- Les 2 últimes xifres de l'any d'impressió del marcatge
- Número del certificat de conformitat CE
- Referència a la norma UNE EN 450-1
- Descripció del producte: nom genèric, material i ús previst
- Informació sobre característiques essencials (taula ZA.1) UNE-EN 450-1

CONDICIONS DE MARCATGE I CONTROL DE LA DOCUMENTACIÓ EN FUM DE SILICI:
Han de portar el marcatge CE de conformitat amb el que disposen els Reials Decrets 1630/1992 de 29 de desembre i 1328/1995 de 28 de juliol. El símbol normalitzat del marcatge CE s'ha d'acompanyar de la següent informació:
- Número d'identificació de l'organisme de certificació
- Nom o marca d'identificació i direcció registrada del fabricant
- Les 2 últimes xifres de l'any d'impressió del marcatge
- Número del certificat de conformitat CE
- Referència a la norma UNE EN 13263-1
- Descripció del producte: nom genèric, material i ús previst
- Informació sobre característiques essencials (taula ZA.1) UNE-EN 13263-1

OPERACIONS DE CONTROL:
Les tasques de control a realitzar són les següents:
- Control del subministrament del material, amb recepció del corresponent certificat de qualitat d'acord a les condicions exigides.

La DF ha de poder valorar el nivell de garantia del distintiu, i en cas de no disposar de suficient informació, ha de poder determinar l'execució de comprovacions mitjançant assaigs.

OPERACIONS DE CONTROL EN ADDITIUS PER A FORMIGÓ:
Cada cop que canviï el subministrador, i al menys en una ocasió al llarg de l'obra, s'han de realitzar els assaigs identificatius del producte (UNE-EN 934-2).

OPERACIONS DE CONTROL EN ADDITIU INCLUSOR D'AIRE PER A FORMIGÓ:
Cada cop que canviï el subministrador, i al menys en una ocasió al llarg de l'obra, s'ha de realitzar l'assaig de quantitat d'aire ocluït (UNE-EN 12350-7).

OPERACIONS DE CONTROL EN COLORANT:
Cada cop que canviï el subministrador, i al menys en una ocasió al llarg de l'obra, s'han de realitzar els assaigs identificatius del producte (UNE-EN 934-2).

OPERACIONS DE CONTROL EN CENDRES VOLANTS:
Cada cop que canviï el subministrador, i al menys en una ocasió al llarg de l'obra, s'han de realitzar els assaigs identificatius del producte:
  - Determinació de la pèrdua per calcinació (UNE-EN 196-2)
  - Determinació de la finor de mòlta (UNE-EN 451-2)
  - Índex d'activitat resistent amb ciment pòrtland (UNE-EN 450-1)
  - Estabilitat de volum (UNE-EN 196-3)
  - Contingut de clorurs (UNE-EN 196-2)
  - Percentatge d'òxid de calç lliure (UNE-EN 451-1)

- Contingut d'anhídrid sulfúric (UNE-EN 196-2)

OPERACIONS DE CONTROL EN FUM DE SILICI:
Cada cop que canviï el subministrador, i al menys en una ocasió al llarg de l'obra, s'han de realitzar els assaigs identificatius del producte:
- Determinació de la pèrdua per calcinació (UNE-EN 196-2)
- Índex d'activitat resistent amb ciment pòrtland (UNE-EN 13263-1)
- Contingut de clorurs (UNE-EN 196-2)
- Contingut d'òxid de silici (UNE-EN 196-2)

OPERACIONS DE CONTROL EN ESCÒRIA GRANULADA:
Cada cop que canviï el subministrador, i al menys en una ocasió al llarg de l'obra, s'han de realitzar els assaigs identificatius del producte (UNE-EN 934-2).

CRITERIS DE PRESA DE MOSTRES:
S'han de seguir les instruccions de la DF i els criteris indicats a les normes UNE corresponents i a l'EHE-08 en addició de fums de sílice.

INTERPRETACIÓ DE RESULTATS I ACTUACIONS EN CAS D'INCOMPLIMENT EN ADDITIUS:
La conformitat dels additius que disposin de marcatge CE, s'ha de comprovar mitjançant la verificació documental de que els valors declarats en els documents que acompanyen al marcatge, permeten deduir el compliment de les especificacions contemplades en projecte i en l'article 29º de l'EHE.
En el cas dels additius que no disposin del marcatge CE, el Constructor, o el Subministrador del formigó o dels elements prefabricats, haurà d'aportar un certificat d'assaig, amb una antiguitat inferior a 6 mesos, realitzat per un laboratori de control autoritzat, que demostri la conformitat de l'additiu vers les especificacions de l'article 29º de l'EHE-08, amb un nivell de garantia estadística equivalent a l'exigit pels additius amb marcatge CE a la norma UNE EN 934-2.

INTERPRETACIÓ DE RESULTATS I ACTUACIONS EN CAS D'INCOMPLIMENT EN COLORANT:
No s'han d'utilitzar additius que no arribin correctament referenciats i acompanyats amb el corresponent certificat de garantia del fabricant.
El Director d'obra ha de decidir l'acceptació d'un producte colorant, així com el seu ús, a la vista dels resultats dels assaigs previs realitzats.
En el cas dels additius que no disposin del marcatge CE, el Constructor, o el Subministrador del formigó o dels elements prefabricats, haurà d'aportar un certificat d'assaig, amb una antiguitat inferior a 6 mesos, realitzat per un laboratori de control autoritzat, que demostri la conformitat de l'additiu vers les especificacions de l'article 29º de l'EHE-08, amb un nivell de garantia estadística equivalent a l'exigit pels additius amb marcatge CE a la norma UNE EN 934-2.

INTERPRETACIÓ DE RESULTATS I ACTUACIONS EN CAS D'INCOMPLIMENT EN ADDICIONS:
Els assaigs de comprovació del producte han de resultar conformes a les especificacions del plec.
La conformitat de les addicions que disposin de marcatge CE, es comprovarà mitjançant la verificació documental de que els valors declarats en els documents que acompanyen al marcatge, permeten deduir el compliment de les especificacions contemplades en projecte i en l'article 30º de l'EHE.

B0 - MATERIALS BÀSICS

B0A - FERRETERIA

B0A1 - FILFERROS

0.- ELEMENTS QUE CONTEMPLA EL PLEC

B0A14200,B0A14300.

1.- DEFINICIÓ I CARACTERÍSTIQUES DELS ELEMENTS

Fil d'acer dolç, flexible i tenaç, obtingut per estiratge en fred o per trefilatge.
S'han considerat els tipus següents:
- Filferro d'acer
- Filferro d'acer galvanitzat
- Filferro d'acer plastificat
- Filferro recuit

CARACTERÍSTIQUES GENERALS:
Ha de ser de secció constant i uniforme.
Ha de complir les especificacions de la norma UNE 36722.
ACABAT SUPERFICIAL GALVANITZAT:
El seu recobriment de zinc ha de ser homogeni, llis, sense discontinuïtats, escames, grans, rugositats o esquerdes, no ha de tenir taques ni d'altres imperfeccions superficials.
La masa mínima del recobriment de zinc (UNE 37-504)ha de complir les especificacions de les taules I i II de l'UNE 37-506.
Resisténcia a la tracció (UNE 37-504):
- Qualitat G1 o G2: 1770 N/mm2
- Qualitat G3: 1570 N/mm2

Adherència del recobriment (UNE 37-504): Ha de complir
Puresa del zinc (UNE 37-504): >= 98,5%
Toleràncies:
- Diàmetre: ± 2% diàmetre nominal

FILFERRO D'ACER PLASTIFICAT:
Filferro d'acer de baix contingut de carboni, galvanitzat en calent, amb un recobriment orgànic de PVC aplicat per extrusió o sinterització.
El recobriment de PVC ha de complir les especificacions de l'apartat 6.3 de l'UNE 36-732.
La concentricitat i l'adherència del recobriment de PVC ha de complir les especificacions del article 6.5 UNE 36-732.
Característiques del galvanitzat: G-1B (UNE 37-506)
Resistència a la tracció:
- Qualitat recuit: =< 600 N/mm2
- Qualitat dur: > 600 N/mm2

Toleràncies:
- Diàmetre: taula 1 UNE 36-732

2.- CONDICIONS DE SUBMINISTRAMENT I EMMAGATZEMATGE

Subministrament: En rotlles. A l'embalatge o albarà de lliurament hi han de constar les dades següents:
- Identificació del fabricant o nom comercial
- Identificació del producte
- Diàmetre i llargària dels rotlles

Emmagatzematge: En llocs secs i protegits de la intempèrie.

3.- UNITAT I CRITERIS D'AMIDAMENT

Unitat d'amidament: la indicada a la descripció de l'element
Criteri d'amidament: quantitat necessària subministrada a l'obra

4.- NORMATIVA DE COMPLIMENT OBLIGATORI

FILFERRO D'ACER:
* UNE 36722:1974 Alambre de acero de bajo contenido en carbono. Medidas y tolerancias.

FILFERRO D'ACER GALVANITZAT:
* UNE 37506:1983 Alambres de acero galvanizados en caliente para usos generales. Designación de calidades. Caracterisicas generales.
* UNE 37502:1983 Alambres de acero galvanizados en caliente. Condiciones técnicas de suministro.

FILFERRO PLASTIFICAT:
* UNE 36732:1995 Alambres de acero y productos de alambre para cerramientos. Recubrimientos orgánicos sobre el alambre. Recubrimientos de poli(cloruro de vinilo).

B0 - MATERIALS BÀSICS

B0A - FERRETERIA

B0A3 - CLAUS

0.- ELEMENTS QUE CONTEMPLA EL PLEC

B0A31000.

1.- DEFINICIÓ I CARACTERÍSTIQUES DELS ELEMENTS

Elements metàl·lics per a subjectar coses introduint-los mitjançant cops o impactes.
S'han considerat els elements següents:
- Gafes de pala i punta
- Claus d'impacte
- Claus d'acer
- Claus de coure
- Claus d'acer galvanitzat
- Tatxes d'acer

Claus són tijes metàl·liques, punxagudes d'un extrem i amb una cabota a l'altre.
Tatxes són claus curts amb la cabota grossa i plana.
Gafes de pala i punta són claus grans i plans amb la cabota formada al doblegar la tija, utilitzats per a unir els bastiments amb les parets.
CARACTERÍSTIQUES GENERALS:
Han de tenir la forma, mides i resistències adequats als elements que han d'unir.
Han de ser rectes, amb la punta afilada i regular.
Els claus d'acer han de complir les determinacions de les normes UNE 17-032, UNE 17-033, UNE 17-034, UNE 17-035 i UNE 17-036.
ACABAT SUPERFICIAL GALVANITZAT:
El seu recobriment de zinc ha de ser llis, sense discontinuïtats, ni exfoliacions i no ha de tenir taques ni d'altres imperfeccions superficials.
Protecció de galvanització: >= 275 g/m2
Puresa del zinc, en pes: >= 98,5%
Toleràncies dels claus i tatxes:
- Llargària: ± 1 D

2.- CONDICIONS DE SUBMINISTRAMENT I EMMAGATZEMATGE

Subministrament: Empaquetats.
Emmagatzematge: En llocs protegits de la pluja i la humitat.

3.- UNITAT I CRITERIS D'AMIDAMENT

Unitat d'amidament: la indicada a la descripció de l'element
Criteri d'amidament: quantitat necessària subministrada a l'obra

4.- NORMATIVA DE COMPLIMENT OBLIGATORI

No hi ha normativa d'obligat compliment per a les gafes de pala i punta.
CLAUS I TATXES:
UNE 17032:1966 Puntas redondeadas de cabeza plana lisa. Medidas.
UNE 17033:1966 Puntas redondeadas de cabeza plana rayada. Medidas.
UNE 17034:1966 Puntas redondeadas de cabeza plana ancha.
UNE 17035:1966 Puntas de cabeza cónica.
UNE 17036:1966 Puntas redondeadas de cabeza perdida.

B0 - MATERIALS BÀSICS

B0A - FERRETERIA

B0A6 - TACS I VISOS

0.- ELEMENTS QUE CONTEMPLA EL PLEC

B0A61600,B0A62F90.

1.- DEFINICIÓ I CARACTERÍSTIQUES DELS ELEMENTS

Conjunt d'una peça per a encastar (tac) i un cargol o un vis. El sistema de subjecció del tac pot ser per adherència química o per expansió produida per la deformació de la peça en ser comprimida pel cargol.
S'han considerat els següents tipus:
- Tac d'expansió de niló i vis d'acer
- Tac d'expansió d'acer, amb vis, volandera i femella del mateix material
- Fixació mecànica formada per una base metàl·lica cargolada, vis d'acer, beina de PVC, volanderes d'estanquitat i tap de cautxú
- Tac químic format per una ampolla amb resina, cargol, volandera i femella

CARACTERÍSTIQUES GENERALS:
El disseny del tac ha de ser l'adient al suport i als esforços que ha de suportar.
Els cargols no han de tenir imperfeccions (rebaves, emprentes, etc) que impedeixin cargolar els elements.
El vis ha d'anar protegit contra la corrosió.
Els diàmetres del tac i vis han de ser compatibles.
El perfil de la femella ha de ser segons el seu diàmetre (UNE 17-008).
Cementació del vis: > 0,1 mm
TAC QUÍMIC:
L'ampolla ha de ser de vidre i estanca.
Ha de contenir un adhesiu de dos components: una resina de reacció i un enduridor d'aplicació en fred.
El cargol ha de ser d'acer zincat. Ha de dur una marca per tal de conèixer la seva profunditat d'ús. El cap de l'extrem lliure ha de ser compatible amb l'adaptador de la perforadora.
Diàmetre de l'ampolla: 14 mm
Temps d'enduriment segons temperatura ambient:
> 20°C: 10 min
10°C - 20°C20 min
0°C - 10°C: 1 h
- 5°C - 0°C: 5 h

VOLANDERES:
Diàmetre interior de la volandera:
- Diàmetre del cargol 10 mm: 11 mm
- Diàmetre del cargol 11 mm: 13 mm

2.- CONDICIONS DE SUBMINISTRAMENT I EMMAGATZEMATGE

Subministrament: S'ha de subministrar conjuntament amb totes les peces necessàries per a la seva correcta col·locació en capses, on han de figurar:
- Identificació del fabricant
- Diàmetres
- Llargàries
- Unitats
- Instruccions d'ús

Emmagatzematge: En llocs protegits de la pluja i la humitat.

3.- UNITAT I CRITERIS D'AMIDAMENT

Unitat d'amidament: la indicada a la descripció de l'element
Criteri d'amidament: quantitat necessària subministrada a l'obra

4.- NORMATIVA DE COMPLIMENT OBLIGATORI

No hi ha normativa de compliment obligatori.

B0 - MATERIALS BÀSICS

B0B - ACER I METALL EN PERFILS O BARRES

B0B2 - ACER EN BARRES CORRUGADES

0.- ELEMENTS QUE CONTEMPLA EL PLEC

B0B2C000.

1.- DEFINICIÓ I CARACTERÍSTIQUES DELS ELEMENTS

Acer per a armadures passives d'elements de formigó:
S'han considerat els elements següents:
- Barres corrugades

CARACTERÍSTIQUES GENERALS:
En el cas de que el material s'utilitzi en obra pública, l'acord de Govern de la Generalitat de Catalunya de 9 de juny de 1998, exigeix que els materials siguin de qualitat certificada o puguin acreditar un nivell de qualitat equivalent, segons les normes aplicables als estats membres de la Unió Europea o de l'Associació Europea de Lliure Canvi.
També en aquest cas, es procurarà que els esmentats materials disposin de l'etiqueta ecològica europea, regulada en el Reglament 880/1992/CEE o bé altres distintius de la Comunitat Europea.
Els productes d'acer per a armadures passives no han de tenir defectes superficials ni fissures.
L'armadura ha de ser neta, sense taques de greix, d'oli, de pintura, de pols o de qualsevol altre matèria perjudicial.
Els filferros llisos només es poden utilitzar com elements de connexió d'armadures bàsiques electrosoldades en gelosia.
Les barres corrugades han de tenir al menys dues files de corrugues transversals, uniformement distribuïdes al llarg de tota la llargària. Dins de cada fila, les corrugues han d'estar uniformement espaiades.
Les característiques següents han de complir amb els valors declarats pel fabricant, assajades segons la norma corresponent, dins del límit de tolerància indicat, en el seu cas:
- Diàmetre nominal: s'ha d'ajustar als valors especificats a la taula 6 de la UNE-EN 10080.
    - Diàmetres nominals <= 10,00 mm: Variació en intervals de mig mm
    - Diàmetres nominals > 10,00 mm: Variació en unitats senceres de mm
- Dimensions i geometria de les corrugues: Ha de complir l'especificat en l'apartat 7.4.2 de la UNE-EN 10080.
- Massa per metre: El valor nominal ha de ser l'especificat en la taula 6 de la UNE-EN 10080, en relació amb el diàmetre nominal i l'àrea nominal de la secció transversal
- Secció equivalent: >= 95,5% Secció nominal
- Aptitud al doblegat:
    - Assaig doblegat amb angle >= 180° (UNE-EN 10080, UNE-EN ISO 15630-1): No s'ha d'apreciar trencaments o fissures
    - Assaig doblegat -desdoblegat amb angle >= 90° (UNE-EN 10080, UNE-EN ISO 15630-1): No s'ha d'apreciar trencaments o fissures

Tensió d'adherència (assaig de la biga UNE-EN 10080):
- Tensió d'adherència:
    - D < 8 mm: >= 6,88 N/mm2
    - 8 mm <= D <= 32 mm: >= (7,84-0,12 D) N/mm2
    - D > 32 mm: >= 4,00 N/mm2
- Tensió de última d'adherència:
    - D < 8 mm: >= 11,22 N/mm2
    - 8 mm <= D <= 32 mm: >= (12,74-0,19 D) N/mm2
    - D > 32 mm: >= 6,66 N/mm2
- Composició química (% en massa):

	C %màx.	Ceq %màx.	S %màx.	P %màx.	Cu %màx.	N %màx.
Colada	0,22	0,050	0,050	0,050	0,800	0,012
Producte	0,24	0,052	0,055	0,055	0,850	0,014

Ceq = Carboni equivalent
Es pot superar el valor màxim per al Carboni en un 0,03% en massa, si el valor del Carboni equivalent disminueix en un 0,02% en massa.
Les característiques anteriors s'han de determinar segons la norma UNE-EN ISO 15630-1.
BARRES I ROTLLES D'ACER CORRUGAT SOLDABLE:
El producte s'ha de designar segons l'especificat en l'apartat 5.1 de la UNE-EN 10080:
- Descripció de la forma

- Referència a la norma EN
- Dimensions nominals
- Classe tècnica

Les característiques següents han de complir amb els valors declarats pel fabricant, assajades segons la norma corresponent, dins del límit de tolerància indicat, en el seu cas:

- Característiques geomètriques del corrugat de les barres han de complir les especificacions de l'apartat 7.4.2 de la norma UNE-EN 10080.
- Característiques mecàniques de les barres:
    - Acer soldable (S)
        - Allargament total sota càrrega màxima:
            - Acer subministrat en barres: >= 5,0%
            - Acer subministrat en rotlles: >= 7,5%
    - Acer soldable amb característiques especials de ductilitat (SD):
        - Allargament total sota càrrega màxima:
            - Acer subministrat en barres: >= 7,5%
            - Acer subministrat en rotlles: >= 10,0%
        - Resistència a fatiga: Ha de complir l'especificat la taula 32.2.d de l'EHE-08
        - Deformació alternativa: Ha de complir l'especificat la taula 32.2.e de l'EHE-08

Designació	Lím.elàstic fy N/mm2	Càrrega unitaria trencament fs(N/mm2)	Allargament al trencament	Relació fs/fy
B 400 S	>= 400	>= 440	>= 14%	>= 1,05
B 500 S	>= 500	>= 550	>= 12%	>= 1,05
B 400 SD	>= 400	>= 480	>= 20%	>= 1,20
				<= 1,35
B 500 SD	>= 500	>= 575	>= 16%	>= 1,15
				<= 1,35

- Diàmetre nominal: S'han d'ajustar a la sèrie següent (mm): 6 8 10 12 14 16 20 25 32 i 40 mm
- S'ha d'evitar utilitzar barres de diàmetre <= 6 mm, en el cas d'armadura muntada o elaborada amb soldadura.

Toleràncies:

- Massa:
    - Diàmetre nominal > 8,0 mm: ± 4,5% massa nominal
    - Diàmetre nominal <= 8,0 mm: ± 6% massa nominal

Les característiques anteriors s'han de determinar segons la norma UNE-EN ISO 15630-1.

2.- CONDICIONS DE SUBMINISTRAMENT I EMMAGATZEMATGE

Emmagatzematge: en llocs en els que restin protegits de la pluja, l'humitat del terra i l'eventual agressivitat de l'ambient.
Es classificaran segons el tipus, qualitat, diàmetre i procedència.
Abans de la seva utilització i en especial despres de periodes llargs d'emmagatzematge en obra, s'ha d'inspeccionar la superfície per tal de comprovar que no hi hagi alteracions superficials.
Pèrdua de pes desprès de l'eliminació d'òxid superficial amb raspall de filferros: < 1%

3.- UNITAT I CRITERIS D'AMIDAMENT

Unitat d'amidament: la indicada a la descripció de l'element
Criteri d'amidament: quantitat necessària subministrada a l'obra

4.- NORMATIVA DE COMPLIMENT OBLIGATORI

Real Decreto 1247/2008, de 18 de julio, por el que se aprueba la Instrucción de Hormigón Estructural (EHE-08).
UNE-EN 10080:2006 Acero para el armado del hormigón. Acero soldable para armaduras de hormigón armado. Generalidades.

5.- CONDICIONS DE CONTROL DE RECEPCIÓ

CONDICIONS DE MARCATGE I CONTROL DE LA DOCUMENTACIÓ:
Han de portar gravades, una marca que identifiqui el país d'origen i la fàbrica i una altra que identifica la classe tècnica (segons l'especificat en l'apartat 10 de la EHE-08, UNE-EN 10080), aquesta marca s'ha de repetir a intervals <= 1,5 m

Cada partida d'acer ha d'anar acompanyada d'una full de subministrament que com a mínim, ha de contenir la informació següent:
- Identificació del subministrador
- Número d'identificació de la certificació d'homologació d'adherència (apartat 32.2 EHE-08)
- Número de sèrie del full de subministrament
- Nom de la fàbrica
- Data d'entrega i nom del peticionari
- Quantitat d'acer subministrat classificat per diàmetres i tipus d'acer
- Diàmetres subministrats
- Designació dels tipus d'acers subministrats segons EHE-08, UNE-EN 10080
- Forma de subministrament: barra o rotlle
- Identificació i lloc de subministrament
- Sistema d'identificació adoptat segons EHE-08, UNE-EN 10080
- Classe tècnica segons l'especificat en l'apartat 10 de la EHE-08, UNE-EN 10080
- Indicació, en el seu cas, de procediments especials de soldadura

El fabricant ha de facilitar un certificat d'assaig que garanteixi el compliment de les característiques anteriors, on s'ha d'incloure la informació següent:
- Data d'emissió del certificat
- Certificat de l'assaig de doblegat-desdoblegat
- Certificat de l'assaig de doblegat simple
- Certificat de l'assaig de fatiga en acers tipus SD
- Certificat de l'assaig de deformació alternativa en acers tipus SD
- Certificat d'homologació d'adherència en el cas en que es garanteixi les característiques d'adherència mitjançant l'assaig de la biga
    - Marca comercial de l'acer
    - Forma de subministrament: barra o rotlles

OPERACIONS DE CONTROL:

Els punts de control més destacables són els següents:
- Per a cada partida de subministrament que arribi a l'obra:
    - Recepció del certificat de garantia del fabricant, signat per persona física, segons article 32º de la norma EHE-08.
    - Inspecció visual del material i observació de les marques d'identificació.
- Quan l'acer disposi de marcatge CE es comprovarà la seva conformitat mitjançant la verificació documental de que els valors declarats en els documents del marcatge permetin deduir el compliment de les especificacions contemplades en el projecte i a l'article 32 de l'EHE-08.

Mentre no estigui vigent el marcatge CE per acers corrugats destinats a l'elaboració d'armadures per a formigó armat, hauran de ser conformes a l'EHE-08 i a l'UNE-EN 10080. La demostració d'aquesta conformitat es podrà efectuar mitjançant:
    - La possessió d'un distintiu de qualitat oficialment reconegut, conforme a l'article 81 de l'EHE-08
    - La realització d'assaigs de comprovació durant la recepció. Es farà en funció de la quantitat d'acer subministrat:
        - Subministrament < 300 t:

Es dividirà el subministrament en lots de com a màxim 40 t que siguin del mateix subministrador, fabricant, designació i sèrie, i es prendran 2 provetes on es realitzaran els següents assaigs:
            - Comprovació de la secció equivalent
            - Comprovació de les característiques geomètriques
            - Assaig de doblat-desdoblat, o alternativament, el de doblat simple

A més, es comprovarà com a mínim en una proveta de cada diàmetre, el tipus d'acer utilitzat i el seu fabricant, el límit elàstic, la càrrega de ruptura, l'allargament de ruptura, i l'allargament sota càrrega màxima.
        - Subministrament >= 300 t:

Es prendran 4 provetes per a la comprovació de les característiques mecàniques del cas anterior.

Alternativament, el Subministrador podrà optar per facilitar un certificat de traçabilitat, signat per persona física, on es declarin els fabricants i les colades de cada subministrament. A més, facilitarà una còpia del certificat del control de producció del fabricant, on es recullin els resultats dels assaigs mecànics i químics de cada colada. En aquest cas, s'efectuaran assaigs de contrast de traçabilitat de colada, mitjançant la determinació de les característiques químiques sobre 1 de cada quatre lots, realitzant com a mínim 5 assaigs.

La composició química podrà presentar les variacions següents respecte el certificat de control de producció per a ser acceptada:

%Cassaig = %Ccertificat: ±0,03
%Ceq assaig = %Ceq certificat: ±0,03
%Passaig = %Pcertificat: ±0,008
%Sassaig = %Scertificat: ±0,008

%Nassaig = %Ncertificat: ±0,002

Un cop comprovada la traçabilitat de la colada, es farà la divisió en lots de com a mínim 15 barres. Par a cada lot, s'assajaran 2 provetes sobre les que es faran els següents assaigs:

- Comprovació de la secció equivalent
- Comprovació de les característiques geomètriques
- Assaig de doblat-desdoblat, o alternativament, el de doblat simple
- Comprovació del límit elàstic, la càrrega de ruptura, la relació entre ells, i l'allargament de ruptura

- En el cas d'estructures sotmeses a fatiga, el comportament de l'acer es podrà demostrar mitjançant la presentació d'un informe d'assaigs, de com a màxim un any d'antiguitat, que compleixin amb l'article 38.10, i realitzat en un laboratori acreditat
- En el cas d'estructures situades en zona sísmica, el comportament de l'acer es podrà demostrar mitjançant la presentació d'un informe d'assaigs, de com a màxim un any d'antiguitat, que compleixin amb l'article 32º, i realitzat en un laboratori acreditat.

- Comprovacions experimentals de les armadures elaborades durant el subministrament o la seva fabricació en obra:

El control experimental de les armadures elaborades comprendrà la comprovació de les característiques mecàniques, les d'adherència, i les de les seves dimensions geomètriques, així com les característiques en cas de realitzar soldadura resistent.

En cas de disposar d'un distintiu de qualitat oficialment reconegut, la DF podrà eximir la realització de les comprovacions experimentals.

Es definirà com a lot de control experimental quan es compleixi:

- Pes del lot <= 30 t
- Les armadures fabricades a central aliena a l'obra, hauran de ser subministrades en remeses consecutives des de la mateixa instal·lació de ferralla
- Si es fabriquen a obra, les que s'hagin produït en un període d'1 mes
- Estar fabricades amb el mateix tipus d'acer i forma de producte

Els assaigs per a realitzar el control, es realitzaran en laboratoris autoritzats.

- Comprovació de la conformitat de les característiques mecàniques:
  - Armadures fabricades sense processos de soldadura: es realitzarà l'assaig a tracció sobre 2 provetes per a cada mostra corresponent a un diàmetre de cada sèrie. Si l'acer estigués en possessió d'un distintiu de qualitat oficialment reconegut, la DF podrà realitzar els assaigs sobre una única proveta. En el cas que no s'hagin utilitzat processos de redreçat, es podrà eximir la realització d'aquest assaigs.
  - Armadures fabricades amb processos de soldadura: es prendran 4 mostres per lot, corresponents a les combinacions de diàmetres més representatius del procés de soldadura, realitzant-se: assaigs de tracció sobre 2 provetes dels diàmetres més petits de cada mostra, i assaigs de doblat simple, o el de doblat desdoblat, sobre 2 provetes dels diàmetres més grans. Si l'acer estigués en possessió d'un distintiu de qualitat oficialment reconegut, la DF podrà realitzar els assaigs sobre una única proveta.
- Comprovació de la conformitat de les característiques d'adherència:
- Es prendrà una mostra de 2 provetes per a cada un dels diàmetres que formin part del lot d'acer redreçat, i es determinaran les característiques geomètriques. En el cas que l'acer disposi d'un certificat de les característiques d'adherència segons l'annex C de l'UNE EN 10080, només caldrà determinar l'altura de la corruga.
- Comprovació de la conformitat de les característiques geomètriques:

Es realitzarà, sobre cada unitat a comprovar, una inspecció per determinar la correspondència dels diàmetres de les armadures i el tipus d'acer entre el indicat en el projecte i la fulla de subministrament. A més es revisarà que l'alineació dels seus elements rectes, les seves dimensions, i els diàmetres de doblat, no presentin desviacions observables a simple vista en els trams rectes, i que els diàmetres de doblat i les desviacions geomètriques respecte a les formes d'especejament del projecte són conformes amb les toleràncies establertes en el mateix, o conformes a l'annex 11 de l'EHE-08.

- Comprovacions addicionals en cas de soldadura resistent:
- Si s'utilitza una soldadura resistent per a l'elaboració de l'armat a fàbrica, la DF haurà de demanar les evidències documentals de que el procés està en possessió d'un distintiu de qualitat oficialment reconegut. Si l'elaboració de l'armat es fa a obra, la DF permetrà la realització de la soldadura resistent només en el cas que es faci un control d'execució intens.
- A més, la DF haurà de disposar la realització d'una sèrie de comprovacions experimentals de la conformitat del procés, en funció del tipus de soldadura, d'acord amb 7.2 de l'UNE 36832.

CRITERIS DE PRESA DE MOSTRES:

La presa de mostra es realitzarà seguint les indicacions de la DF, d'acord a la norma UNE 36-092 i a l'EHE-08. El control plantejat es realitzarà abans de començar el formigonat de les estructures, en el cas de material sense marca de qualitat, o abans de la posta en servei en el cas de que disposi de l'esmentada marca de qualitat de producte.

INTERPRETACIÓ DE RESULTATS I ACTUACIONS EN CAS D'INCOMPLIMENT:

S'acceptarà el lot sempre que, en el cas del redreçat, les característiques mecàniques de l'armadura presentin resultats conformes als marges definits a l'EHE-08 (art. 32.2). En el cas d'altres processos, s'acceptarà el lot quan els assaigs de tracció i doblat compleixin amb les especificacions establertes.
En cas de no complir-se alguna especificació, s'efectuarà una nova presa de mostres del mateix lot. Si es tornés a produir un incompliment d'alguna especificació, es rebutjaria el lot.
En el cas de l'acer subministrat en barra, i respecte a les característiques d'adherència, s'acceptarà el lot si es compleixen les especificacions definides a l'art. 32.2 de l'EHE-08. En cas contrari, es tornarà a fer una presa de mostres del mateix lot, i si es tornés a donar un incompliment d'alguna especificació, es rebutjarà el lot sencer.
La DF rebutjarà les armadures que presentin un grau d'oxidació excessiu que pugui afectar a les seves condicions d'adherència. Es considerarà oxidació excessiva quan mitjançant un raspallat amb pues metàl·liques, es determini una pèrdua de pes de la barra proveta superior al 1%. S'haurà de comprovar que un cop eliminat l'òxid, l'altura de la corruga compleix amb els límits establerts a l'art. 32.2 de l'EHE-08.
En el cas de produir-se un incompliment en les característiques geomètriques, es rebutjarà l'armadura que presenti defectes, i es procedirà al repàs de tota la remesa. Si les comprovacions resulten satisfactòries, s'acceptarà la remesa, prèvia substitució de l'armadura defectuosa. En cas contrari, es rebutjarà tota la remesa.

B0 - MATERIALS BÀSICS

B0D - MATERIALS PER A ENCOFRATS I APUNTALAMENTS

B0D2 - TAULONS

0.- ELEMENTS QUE CONTEMPLA EL PLEC

B0D21030.

1.- DEFINICIÓ I CARACTERÍSTIQUES DELS ELEMENTS

Tauló de fusta que prové de troncs sans de fibres rectes, uniformes, apretades i paral·leles.
CARACTERÍSTIQUES GENERALS:
Les cares han de ser planes, escairades i han de tenir les arestes vives.
Els extrems han d'estar acabats mitjançant tall de serra, a escaire.
Ha de conservar les seves característiques per al nombre d'usos previstos.
No ha de tenir signes de putrefacció, corcs, fongs, nusos morts, estelles, semes ni descoloracions.
Es poden admetre esquerdes superficials produïdes per la dessecació que no afectin les característiques de la fusta.
Pes específic aparent (UNE 56-531) (P):): 4 <= P <= 6 kN/m3
Contingut d'humitat (UNE 56-529): <= 15%
Higroscopicitat (UNE 56-532): Normal
Coeficient de contracció volumètrica (UNE 56533) (C): 0,35% <= C <= 0,55%
Coeficient d'elasticitat:
- Fusta de pi: Aprox. 15000 N/mm2
- Fusta d'avet: Aprox. 14000 N/mm2
Duresa (UNE 56-534): <= 4
Resistència a la compressió (UNE 56-535):
- En la direcció paral·lela a les fibres: >= 30 N/mm2
- En la direcció perpendicular a les fibres: >= 10 N/mm2
Resistència a la tracció (UNE 56-538):
- En la direcció paral·lela a les fibres: >= 30 N/mm2
- En la direcció perpendicular a les fibres: >= 2,5 N/mm2
Resistència a la flexió (UNE 56-537): >= 30 N/mm2
Resistència a l'esforç tallant: >= 5 N/mm2
Resistència al clivellament (UNE 56-539): >= 1,5 N/mm2
Toleràncies:
- Llargària nominal: + 50 mm, - 25 mm
- Amplària nominal: ± 2 mm
- Gruix:

Classe	Gruix nominal (mm)			
	< 50	50 a 75	> 75	
	Tolerància (mm)			
T1	±3	±4	+6,-3	
T2	±2	±3	+5,-2	
T3	±1,5	±1,5	±1,5	

- Fletxa: ± 5 mm/m
- Torsió: ± 2º

2.- CONDICIONS DE SUBMINISTRAMENT I EMMAGATZEMATGE

Subministrament: De manera que no s'alterin les seves condicions.
Emmagatzematge: De manera que no es deformin i en llocs secs i ventilats, sense contacte directe amb el terra.

3.- UNITAT I CRITERIS D'AMIDAMENT

Unitat d'amidament: la indicada a la descripció de l'element
Criteri d'amidament: quantitat necessària subministrada a l'obra

4.- NORMATIVA DE COMPLIMENT OBLIGATORI

No hi ha normativa de compliment obligatori.

B0 - MATERIALS BÀSICS

B0D - MATERIALS PER A ENCOFRATS I APUNTALAMENTS

B0D3 - LLATES

0.- ELEMENTS QUE CONTEMPLA EL PLEC

B0D31000.

1.- DEFINICIÓ I CARACTERÍSTIQUES DELS ELEMENTS

Llata de fusta que prové de troncs sans de fibres rectes, uniformes, compactes i paral·leles.

CARACTERÍSTIQUES GENERALS:
Les cares han de ser planes, escairades i han de tenir les arestes vives.
Els extrems han d'estar acabats mitjançant tall de serra, a escaire.
Ha de conservar les seves característiques per al nombre d'usos previstos.
No ha de tenir signes de putrefacció, corcs, fongs, nusos morts, estelles, semes ni descoloracions.
Es poden admetre esquerdes superficials produïdes per la dessecació que no afectin les característiques de la fusta.
Pes específic aparent (UNE 56-531) (P):): 4 <= P <= 6 kN/m3
Contingut d'humitat (UNE 56-529): <= 15%
Higroscopicitat (UNE 56-532): Normal
Coeficient de contracció volumètrica (UNE 56533) (C): 0,35% <= C <= 0,55%
Coeficient d'elasticitat:
- Fusta de pi: Aprox. 15000 N/mm2
- Fusta d'avet: Aprox. 14000 N/mm2

Duresa (UNE 56-534): <= 4
Resistència a la compressió (UNE 56-535):
- En la direcció paral·lela a les fibres: >= 30 N/mm2
- En la direcció perpendicular a les fibres: >= 10 N/mm2

Resistència a la tracció (UNE 56-538):
- En la direcció paral·lela a les fibres: >= 30 N/mm2
- En la direcció perpendicular a les fibres: >= 2,5 N/mm2

Resistència a la flexió (UNE 56-537): >= 30 N/mm2
Resistència a l'esforç tallant: >= 5 N/mm2
Resistència al clivellament (UNE 56-539): >= 1,5 N/mm2
Toleràncies:
- Llargària nominal: + 50 mm, - 25 mm
- Amplària nominal: ± 2 mm

Classe	Gruix nominal (mm)		
	< 50	50 a 75	> 75
	Tolerància (mm)		
T1	±3	±4	+6,-3
T2	±2	±3	+5,-2
T3	±1,5	±1,5	±1,5

- Fletxa: ± 5 mm/m
- Torsió: ± 2°

2.- CONDICIONS DE SUBMINISTRAMENT I EMMAGATZEMATGE

Subministrament: De manera que no s'alterin les seves condicions.
Emmagatzematge: De manera que no es deformin i en llocs secs i ventilats, sense contacte directe amb el terra.

3.- UNITAT I CRITERIS D'AMIDAMENT

Unitat d'amidament: la indicada a la descripció de l'element
Criteri d'amidament: quantitat necessària subministrada a l'obra

4.- NORMATIVA DE COMPLIMENT OBLIGATORI

No hi ha normativa de compliment obligatori.

B0 - MATERIALS BÀSICS

B0D - MATERIALS PER A ENCOFRATS I APUNTALAMENTS

B0D6 - PUNTALS

0.- ELEMENTS QUE CONTEMPLA EL PLEC

B0D61110,B0D625A0.

1.- DEFINICIÓ I CARACTERÍSTIQUES DELS ELEMENTS

Peces cilíndriques estretes i llargues per a apuntalaments.
S'han considerat els tipus següents:
- Puntal rodó de fusta
- Puntal metàl·lic telescòpic

PUNTAL DE FUSTA:
Puntal de fusta que prové de troncs sans de fibres rectes, uniformes, compactes i paral·leles.
Els extrems han d'estar acabats mitjançant tall de serra, a escaire.
No ha de tenir signes de putrefacció, corcs, fongs, nusos morts, estelles, semes ni descoloracions.
Es poden admetre esquerdes superficials produïdes per la dessecació que no afectin les característiques de la fusta.
No ha de tenir d'altres desperfectes que els ocasionats pel nombre màxim d'usos.

Pes específic aparent (UNE 56-531) (P):): 4 <= P <= 6 kN/m3
Contingut d'humitat (UNE 56-529): <= 15%
Higroscopicitat (UNE 56-532): Normal
Coeficient de contracció volumètrica (UNE 56533) (C): 0,35% <= C <= 0,55%
Coeficient d'elasticitat:
- Fusta de pi: Aprox. 15000 N/mm2
- Fusta d'avet: Aprox. 14000 N/mm2
Duresa (UNE 56-534): <= 4
Resistència a la compressió (UNE 56-535):
- En la direcció paral·lela a les fibres: >= 30 N/mm2
- En la direcció perpendicular a les fibres: >= 10 N/mm2
Resistència a la tracció (UNE 56-538):
- En la direcció paral·lela a les fibres: >= 30 N/mm2
- En la direcció perpendicular a les fibres: >= 2,5 N/mm2
Resistència a la flexió (UNE 56-537): >= 30 N/mm2
Resistència a l'esforç tallant: >= 5 N/mm2
Resistència al clivellament (UNE 56-539): >= 1,5 N/mm2
Toleràncies:
- Diàmetre: ± 2 mm
- Llargària nominal: + 50 mm, - 25 mm
- Fletxa: ± 5 mm/m
PUNTAL METÀL·LIC:
Puntal metàl·lic amb mecanisme de regulació i fixació de la seva alçària.
La base i el cap del puntal cal que estiguin fets de platina plana i amb forats per a poder-lo clavar si cal.
Ha de conservar les seves característiques per al nombre d'usos previstos.
Resistència mínima a la compressió segons l'alçària de muntatge:

Alçària muntatge	Llargària del puntal				
	3 m	3,5 m	4 m	4,5 m	5 m
2 m	1,8 T	1,8 T	2,5 T	-	-
2,5 m	1,4 T	1,4 T	2,0 T	-	-
3 m	1 T	1 T	1,6 T	-	-
3,5 m	-	0,9 T	1,4 T	1,43 T	1,43 T
4,0 m	-	-	1,1 T	1,2 T	1,2 T
4,5 m	-	-	-	0,87 T	0,87 T
5 m	-	-	-	-	0,69 T

2.- CONDICIONS DE SUBMINISTRAMENT I EMMAGATZEMATGE

Subministrament: De manera que no s'alterin les seves condicions.
Emmagatzematge: De manera que no es deformin i en llocs secs i ventilats, sense contacte directe amb el terra.

3.- UNITAT I CRITERIS D'AMIDAMENT

Unitat d'amidament: la indicada a la descripció de l'element
Criteri d'amidament: quantitat necessària subministrada a l'obra

4.- NORMATIVA DE COMPLIMENT OBLIGATORI

No hi ha normativa de compliment obligatori.

B0 - MATERIALS BÀSICS

B0D - MATERIALS PER A ENCOFRATS I APUNTALAMENTS

B0D7 - TAULERS

0.- ELEMENTS QUE CONTEMPLA EL PLEC

B0D71130,B0D71120.

1.- DEFINICIÓ I CARACTERÍSTIQUES DELS ELEMENTS

Taulers encofrats.
S'han considerat els tipus següents:
- Tauler de fusta
- Tauler aglomerat de fusta

CARACTERÍSTIQUES GENERALS:
Les cares han de ser planes, escairades i han de tenir les arestes vives.
Els extrems han d'estar acabats mitjançant tall de serra, a escaire.
Ha de conservar les seves característiques per al nombre d'usos previstos.
Toleràncies:
- Llargària nominal: + 50 mm, - 25 mm
- Amplària nominal: ± 2 mm
- Gruix: ± 0,3 mm
- Rectitud d'arestes: ± 2 mm/m
- Angles: ± 1º

TAULERS DE FUSTA:
Tauler de fusta que prové de troncs sans de fibres rectes, uniformes, apretades i paral·leles.
No ha de tenir signes de putrefacció, corcs, fongs, nusos morts, estelles, semes ni descoloracions.
Es poden admetre esquerdes superficials produïdes per la dessecació que no afectin les característiques de la fusta.
Pes específic aparent (UNE 56-531) (P):): 4 <= P <= 6 kN/m3
Contingut d'humitat (UNE 56-529): <= 15%
Higroscopicitat (UNE 56-532): Normal
Coeficient de contracció volumètrica (UNE 56533) (C): 0,35% <= C <= 0,55%
Coeficient d'elasticitat:
- Fusta de pi: Aprox. 15000 N/mm2
- Fusta d'avet: Aprox. 14000 N/mm2
Duresa (UNE 56-534): <= 4
Resistència a la compressió (UNE 56-535):
- En la direcció paral·lela a les fibres: >= 30 N/mm2
- En la direcció perpendicular a les fibres: >= 10 N/mm2
Resistència a la tracció (UNE 56-538):
- En la direcció paral·lela a les fibres: >= 30 N/mm2
- En la direcció perpendicular a les fibres: >= 2,5 N/mm2
Resistència a la flexió (UNE 56-537): >= 30 N/mm2
Resistència a l'esforç tallant: >= 5 N/mm2
Resistència al clivellament (UNE 56-539): >= 1,5 N/mm2

TAULERS D'AGLOMERAT DE FUSTA:
Tauler de fibres lignocel·lulòsiques aglomerades en sec per mitjà de resines sintètiques i premsat en calent.
Ha d'estar fregat amb paper de vidre per ambdues cares.
No ha de tenir defectes superficials.
Pes específic: >= 6,5 kN/m3
Mòdul d'elasticitat:
- Mínim: 2100 N/mm2
- Mitjà: 2500 N/mm2
Humitat del tauler (UNE 56710): >= 7%, <= 10%
Inflament en:
- Gruix: <= 3%
- Llargària: <= 0,3%
- Absorció d'aigua: <= 6%
Resistència a la tracció perpendicular a les cares: >= 0,6 N/mm2
Resistència a l'arrencada de cargols:
- A la cara: >= 1,40 kN
- Al cantell: >= 1,15 kN

2.- CONDICIONS DE SUBMINISTRAMENT I EMMAGATZEMATGE

Subministrament: De manera que no s'alterin les seves condicions.
Emmagatzematge: De manera que no es deformin i en llocs secs i ventilats, sense contacte

directe amb el terra.

3.- UNITAT I CRITERIS D'AMIDAMENT

Unitat d'amidament: la indicada a la descripció de l'element
Criteri d'amidament: quantitat necessària subministrada a l'obra

4.- NORMATIVA DE COMPLIMENT OBLIGATORI

No hi ha normativa de compliment obligatori.

B0 - MATERIALS BÀSICS

B0D - MATERIALS PER A ENCOFRATS I APUNTALAMENTS

B0DF - ENCOFRATS ESPECIALS I CINDRIS

0.- ELEMENTS QUE CONTEMPLA EL PLEC

B0DF6F0A,B0DFALB0.

1.- DEFINICIÓ I CARACTERÍSTIQUES DELS ELEMENTS

Motlles, cindris i elements especials per a la confecció d'encofrat, d'elements de formigó.
S'han considerat els següents tipus d'elements:
- Motlles circulars per a encofrats de pilar, de fusta encadellada, de lamel·les metàl·liques i de cartró
- Motlles metàl·lics per a encofrats de caixes d'interceptors, embornals, boneres i pericons d'enllumenat i de registre
- Cindris senzills o dobles d'entramats de fusta o de taulers de fusta
- Encofrats corbats per a paraments , amb plafons metàl·lics o amb taulers de fusta encadellada
- Alleugeridors cilíndrics de fusta
- Malles metàl·liques d'acer, de 0,4 o 0,5 mm de gruix, per a encofrats perduts

CARACTERÍSTIQUES GENERALS:
El seu disseny ha de ser tal que el procés de formigonament i de vibratge no produeixi alteracions en la seva secció o en la seva posició.
Ha de tenir el gruix, els rigiditzadors i els elements de connexió que calguin per tal d'absorbir els esforços propis de la seva funció.
La unió dels components ha de ser suficientment estanca per tal de no permetre la pèrdua apreciable de pasta pels junts.
La superfície de l'encofrat ha de ser llisa i no ha de tenir altres desperfectes que els ocasionats pels usos previstos.
Toleràncies:
- Fletxes: 5 mm/m
- Dimensions nominals: ± 5 %
- Balcament: 5 mm/m

MOTLLES I CINDRIS DE FUSTA:
La fusta ha de provenir de troncs sans de fibres rectes. No pot tenir signes de putrefacció, corcs, nusos morts ni estelles.
Contingut d'humitat de la fusta: Aprox. 12%
Diàmetre de nusos vius: <= 1,5 cm
Distància entre nusos de diàmetre màxim: >= 50 cm

MALLES METÀL·LIQUES D'ACER:
Panell mallat de xapa d'acer laminat en fred amb nervis intermedis de reforç.
El seu disseny ha de ser tal que tant la seva unió amb altres elements com el seu procés de formigonament, no produeixi deformacions dels seus nervis ni s'alteri la seva posició.
Si s'ha de posar en contacte amb guix, aquest ha de ser neutre, o bé mesclat amb calç.
Resistència: 380 - 430 N/mm2

Límit elàstic: 300 - 340 N/mm2

2.- CONDICIONS DE SUBMINISTRAMENT I EMMAGATZEMATGE

Subministrament: De manera que no s'alterin les seves condicions.
Emmagatzematge: En llocs secs i sense contacte directe amb el terra.

3.- UNITAT I CRITERIS D'AMIDAMENT

Unitat d'amidament: la indicada a la descripció de l'element
Criteri d'amidament: quantitat necessària subministrada a l'obra

4.- NORMATIVA DE COMPLIMENT OBLIGATORI

No hi ha normativa de compliment obligatori.

B0 - MATERIALS BÀSICS

B0D - MATERIALS PER A ENCOFRATS I APUNTALAMENTS

B0DZ - MATERIALS AUXILIARS PER A ENCOFRATS I APUNTALAMENTS

0.- ELEMENTS QUE CONTEMPLA EL PLEC

B0DZA000.

1.- DEFINICIÓ I CARACTERÍSTIQUES DELS ELEMENTS

Elements auxiliars per al muntatge d'encofrats i apuntalaments, i per a la protecció dels espais de treball a les bastides i els encofrats.
S'han considerat els següents elements:
- Tensors per a encofrats de fusta
- Grapes per a encofrats metàl·lics
- Fleixos d'acer laminat en fred amb perforacions, per al muntatge d'encofrats metàl·lics
- Desencofrants
- Conjunts de perfils metàl·lics desmuntables per a suport d'encofrat de sostres o de cassetons recuperables
- Bastides metàl·liques
- Elements auxiliars per a plafons metàl·lics
- Tubs metàl·lics de 2,3" de D, per a confecció d'entramats, baranes, suports, etc.
- Element d'unió de tubs de 2,3" de D, per a confecció d'entramat, baranes, suports, etc.
- Planxa d'acer, de 8 a 12 mm de gruix per a protecció de rases, pous, etc.

CARACTERÍSTIQUES GENERALS:
Tots els elements han de ser compatibles amb el sistema de muntatge que utilitzi l'encofrat o apuntalament i no han de disminuir les seves característiques ni la seva capacitat portant.
Han de tenir la resistència i la rigidesa suficient per a garantir el compliment de les toleràncies dimensionals i per a resistir, sense assentaments ni deformacions perjudicials, les accions que es puguin produir sobre aquests com a conseqüència del procès de formigonament i, especialment, per les pressions del formigó fresc o dels mètodes de compactació utilitzats.
Aquestes condicions s'han de mantenir fins que el formigó hagi adquirit la resistència suficient per a suportar les tensions a que serà sotmès durant el desencofrat o desemmotllat.
Es prohibeix l'ús d'alumini en motlles que hagin d'estar en contacte amb el formigó, excepte quan es faciliti a la DF certificat emès per una entitat de control, conforme els panells han rebut tractament superficial que eviti la reacció amb els àlcalis del ciment
TENSORS, GRAPES I ELEMENTS AUXILIARS PER A PLAFONS METÀL·LICS:
No han de tenir punts d'oxidació ni manca de recobriment a la superfície.
No han de tenir defectes interns o externs que en perjudiquin la utilització correcta.
FLEIX:
Ha de ser de secció constant i uniforme.
Amplària: >= 10 mm
Gruix: >= 0,7 mm
Diàmetre de les perforacions: Aprox. 15 mm

Separació de les perforacions: Aprox. 50 mm
DESENCOFRANT:
Vernís antiadherent format amb silicones o preparat amb olis solubles en aigua o greix diluït.
No s'ha d'utilitzar com a desencofrant el gas-oil, els greixos comuns ni altres productes anàlegs.
Ha d'evitar l'adherència entre el formigó i l'encofrat, sense alterar l'aspecte posterior del formigó ni impedir l'aplicació de revestiments.
No ha d'impedir la construcció de junts de formigonat, en especial quan es tracti d'elements que s'hagin d'unir per a treballar de forma solidària.
No ha d'alterar les propietats del formigó amb què estigui en contacte, ni les armadures o l'encofrat, i no ha de produir efectes perjudicials al mediambient
S'ha de facilitar a la DF un certificat on es reflecteixin les característiques del producte i els seus possibles efectes sobre el formigó, abans de la seva aplicació
CONJUNT DE PERFILS METÀL·LICS:
Conjunt format per elements resistents que conformen l'entramat base d'un encofrat per a sostres.
Els perfils han de ser rectes, amb les dimensions adequades a les càrregues que han de suportar i sense més desperfectes que els deguts als usos adequats.
Els perfils han d'estar protegits amb una capa d'emprimació antioxidant.
El seu disseny ha de fer que el procés de formigonament i vibratge no alteri la seva planor ni la seva posició.
La connexió entre el conjunt de perfils i la superfície encofrant ha de ser suficientment estanca per tal de no permetre la pèrdua apreciable de pasta pels junts.
Toleràncies:
- Rectitud dels perfils: ± 0,25% de la llargària
- Torsió dels perfils: ± 2 mm/m

BASTIDES:
Ha d'estar formada per un conjunt de perfils d'acer buits i de resistència alta.
Ha d'incloure tots els accessoris necessaris per tal d'assegurar-ne l'estabilitat i la indeformabilitat.
Tots els elements que formen la bastida han d'estar protegits amb una capa d'emprimació antioxidant.
Els perfils han de ser resistents a la torsió respecte dels diferents plans de càrrega.

2.- CONDICIONS DE SUBMINISTRAMENT I EMMAGATZEMATGE

Subministrament: De manera que no s'alterin les seves condicions.
Emmagatzematge: En lloc sec, protegit de la intempèrie i sense contacte directe amb el terra, de manera que no s'alterin les seves condicions.
DESENCOFRANT:
Temps màxim d'emmagatzematge: 1 any

3.- UNITAT I CRITERIS D'AMIDAMENT

Unitat d'amidament: la indicada a la descripció de l'element
Criteri d'amidament: quantitat necessària subministrada a l'obra

4.- NORMATIVA DE COMPLIMENT OBLIGATORI

Real Decreto 1247/2008, de 18 de julio, por el que se aprueba la Instrucción de Hormigón Estructural (EHE-08).
Orden de 9 de marzo de 1971 por la que se aprueba la Ordenanza General de Seguridad e Higiene en el Trabajo.

B0 - MATERIALS BÀSICS

B0F - MATERIALS BÀSICS DE CERÀMICA

B0F1 - MAONS CERÀMICS

0.- ELEMENTS QUE CONTEMPLA EL PLEC

B0F11240,B0F14242,B0F1D2A1,B0F1F2A1,B0F17251.

1.- DEFINICIÓ I CARACTERÍSTIQUES DELS ELEMENTS

Peces d'argila cuita utilitzades en el ram de paleta (façanes vistes o revestides, estructures portants i no portants, murs i divisòries interiors, tant a edificació com a enginyeria civil)
S'han considerat els tipus següents:
En funció de la densitat aparent:
- Peces LD, amb una densitat aparent menor o igual a 1000 kg/m3, per a parets revestides
- Peces HD, peces per a elements sense revestir o per a revestir i amb una densitat aparent més gran de 1000 kg/m3

En funció del nivell de confiança de les peces respecte a la resistència a la compressió:
- Peces de categoria I: peces amb una resistència a compressió declarada amb probabilitat de no assolir-se inferior al 5%.
- Peces de categoria II: peces que no compleixen el nivell de confiança especificat per la categoria I.

En funció del volum i disposició de forats:
- Peces massisses
- Peces calades
- Peces alleugerides
- Peces foradades

CARACTERÍSTIQUES GENERALS:
Les peces han de presentar regularitat de dimensions i de forma.
No ha de tenir esquerdes, forats, exfoliacions, ni escrostonaments d'arestes.
Si és de cara vista no ha de tenir imperfeccions, taques, cremades, etc. i la uniformitat de color en el maó i en el conjunt de les remeses ha de complir les condicions subjectives requerides per la DF.
La disposició dels forats ha de ser de manera que no hi hagi risc de que apareguin fissures en els envanets i parets de la peça durant la seva manipulació o col·locació.
Ha de tenir una textura uniforme. Està suficientment cuit si s'aprecia un so agut en ser colpejat i un color uniforme en fracturar-se.
El fabricant ha de declarar la dimensions nominals de les peces en mil·límetres i en l'ordre de llarg, ample i alt.
Volum de forats:
- Massís: <= 25%
- Calat: <= 45%
- Alleugerit: <= 55%
- Foradat: <= 70%

Volum de cada forat: <= 12,5%
Gruix total dels envanets (relació amb el gruix total):
- Massís: >= 37,5%
- Calat: >= 30%
- Alleugerit: >= 20%

Les característiques següents han de complir amb els valors declarats pel fabricant, assajades segons la norma corresponent, dins del límit de tolerància indicat, en el seu cas:
Característiques essencials en peces per a ús en elements amb requisits estructurals:
- Resistència mitja a compressió (UNE-EN 772-1): >= 5 N/mm2, >= valor declarat pel fabricant, amb indicació de categoria I o II
- Adherència (UNE-EN 1052-3): >= valor declarat pel fabricant
- Contingut en sals solubles actives (UNE-EN 772-5): <= valor declarat pel fabricant, amb indicació de la seva categoria

Característiques essencials en peces per a ús en elements amb exigències davant el foc:
- Classe de reacció al foc: exigència en funció del contingut en massa o volum, de materials orgànics distribuïts de forma homogènia:
  - Peces amb <= 1,0%: A1
  - Peces amb > 1,0% (UNE-EN 13501-1)

Característiques essencials en peces per a ús en elements amb exigències acústiques:
- Tolerància en les dimensions (UNE-EN 772-16): <= valor declarat pel fabricant, amb indicació de la categoria
- Forma de la peça (UNE-EN 771-1)
- Especificacions dels forats: Disposició, volum, superfície, gruix dels envanets (UNE-EN 772-3)
- Densitat absoluta (UNE-EN 772-13)
- Tolerancia de la densitat (UNE-EN 772-13): El valor declarat pel fabricant ha d'estar dins dels límits següents en funció de la categoria.
  - D1: <= 10%
  - D2: <= 5%
  - Dm: <= desviació declarada pel fabricant en %

Característiques essencials en peces per als usos previstos en l'apartat 4.1 del DB HE 1:
- Propietats tèrmiques (UNE-EN 1745)
- Permeabilitat al vapor d'aigua (UNE-EN 1745)

Els pinyols de calç no han de reduir la resistència de la peça (després de l'assaig reiteratiu sobre aigua en ebullició i la dessecació posterior a una temperatura de 105°C) en més de 10% si el maó és per a revestir i un 5% si es de cara vista, ni han de provocar més escrostonaments dels admesos un cop s'hagi submergit en aigua un temps mínim de 24 h.

PECES LD:
Les característiques següents han de complir amb els valors declarats pel fabricant, assajades segons la norma corresponent, dins del límit de tolerància indicat, en el seu cas:
Característiques essencials:
- Per a ús de cara vista o amb protecció de morter de capa fina:
  - Durabilitat (resistència gel/desgel)

Característiques essencials en peces per a ús en elements amb requisits estructurals:
- Per a peces perforades horitzontalment amb una dimensió >= 400 mm i envanets exteriors < a 12 mm que hagin d'anar revestides amb un lliscat:
  - Expansió per humitat (UNE-EN 772-19)
- Per a ús de cara vista o amb protecció de morter de capa fina:
  - Contingut en sals solubles actives (UNE-EN 772-5): El valor declarat pel fabricant ha d'estar dins dels límits especificats a l'UNE-EN 771-1 en funció de la categoria

Característiques essencials en peces per a ús en elements amb exigències acústiques:
- Densitat aparent (UNE-EN 772-13): <= 1000 kg/m3

PECES HD:
Les característiques següents han de complir amb els valors declarats pel fabricant, assajades segons la norma corresponent, dins del límit de tolerància indicat, en el seu cas:
Característiques essencials:
- Durabilitat (resistència gel/desgel): Indicació de la categoria en funció del grau d'exposició

Característiques essencials en peces per a ús en elements amb requisits estructurals:
- Expansió per humitat (UNE-EN 772-19)
- Per a ús de cara vista o amb protecció de morter de capa fina:
  - Contingut en sals solubles actives (UNE-EN 772-5): El valor declarat pel fabricant ha d'estar dins dels límits especificats a l'UNE-EN 771-1 en funció de la categoria

Característiques essencials en peces per a ús en elements amb exigències acústiques:
- Densitat aparent (UNE-EN 772-13): >= 1000 kg/m3

Característiques essencials en peces per a ús en cara vista o en barreres anticapil·laritat:
- Absorció d'aigua: <= valor declarat pel fabricant
  - Cara vista (UNE-EN 771-1)
  - Barreres anticapil.laritat (UNE-EN 772-7)

Característiques complementàries:
- Succió immersió 60 ±2 s (UNE-EN 772-11) : <= valor declarat pel fabricant

2.- CONDICIONS DE SUBMINISTRAMENT I EMMAGATZEMATGE

Subministrament: Empaquetats sobre palets, de manera no totalment hermètica.
Emmagatzematge: De manera que no es trenquin o s'escantonin. No han d'estar en contacte amb terres que continguin solucions salines, ni amb productes que puguin modificar les seves característiques (cendres, fertilitzants, greixos, etc.).

3.- UNITAT I CRITERIS D'AMIDAMENT

Unitat d'amidament: la indicada a la descripció de l'element
Criteri d'amidament: quantitat necessària subministrada a l'obra

4.- NORMATIVA DE COMPLIMENT OBLIGATORI

UNE-EN 771-1:2003 Especificaciones de piezas para fábrica de albañilería. Parte 1: Piezas de arcilla cocida.
UNE-EN 771-1:2003/A1:2006 Especificaciones de piezas para fábrica de albañilería. Parte 1: Piezas de arcilla cocida.
Real Decreto 314/2006, de 17 de marzo, por el que se aprueba el Código Técnico de la Edificación Parte 2. Documento Básico de Seguridad estructural Fábrica DB-SE-F.

5.- CONDICIONS DE CONTROL DE RECEPCIÓ

CONDICIONS DE MARCATGE I CONTROL DE LA DOCUMENTACIÓ:
Si el material ha de ser component del full principal del tancament exterior d'un edifici, el

fabricant ha de declarar els valors de les propietats hídriques següents, d'acord amb l'especificat en l'apartat 4.1 del DB HS 1:
- Absorció d'aigua per capil·laritat
- Succió o tasa d'absorció d'aigua inicial (kg/m2.min)
- Absorció d'aigua a llarg termini o per immersió total (% o g/m3)

El subministrador ha de posar a disposició de la DF en el cas que aquesta ho sol·liciti, la documentació següent, que acredita el marcatge CE, segons el sistema d'avaluació de conformitat aplicable, d'acord amb el que disposa l'apartat 7.2.1 del CTE:
- Productes per a murs, pilars i particions (peces Categoria I*). * Peces amb una resistència a compressió declarada amb una probabilitat d'error inferior o igual al 5%. Es pot determinar amb el valor mitjà o amb el valor característic:
    - Sistema 2+: Declaració de Prestacions
- Productes per a murs, pilars i particions (peces Categoria II**). ** Peces amb una resistència a compressió declarada amb una probabilitat d'error superior al 5%. Es pot determinar amb el valor mitjà o amb el valor característic:
    - Sistema 4: Declaració de Prestacions

A l'embalatge o a l'albarà de lliurament han de constar-hi les dades següents:
- Classificació segons DB-SE-F (Taula 4.1)
- Marca CE de conformitat amb el que disposen els Reials Decrets 1630/1992 de 29 de desembre i 1328/1995 de 28 de juliol. El símbol normalitzat del marcatge CE s'ha d'acompanyar de la següent informació:
  - Numero d'identificació del organisme notificat (només per al sistema 2+)
  - Marca del fabricant i lloc d'origen
  - Dos últims dígits del any en que s'ha imprès el marcat CE.
  - Número del certificat de conformitat del control de producció a fàbrica, en el seu cas
  - Referència a la norma EN 771-1
  - Descripció de producte: nom generic, material, dimensions, .. i ús al que va destinat.
  - Informació de les característiques essencials segons annex ZA de l'UNE-EN 771-1

OPERACIONS DE CONTROL:
El control de recepció de material verificarà que les característiques dels materials són coincidents amb l'establert en la DT. Aquest control ha de complir l'especificat en l'apartat 7.2 del CTE.
Control de documentació: documents d'origen (full de subministrament i etiquetat), certificat de garantia del fabricant, en el seu cas, (signat per persona física) i els documents de conformitat o autoritzacions administratives exigides, inclòs la documentació corresponent al marcatge CE quan sigui pertinent.
Control mitjançant distintius de qualitat i avaluacions d'idoneïtat: En el cas que el fabricant disposi de marques de qualitat, ha d'aportar-ne la documentació corresponent
Control de recepció mitjançant assaigs: Si el material disposa d'una marca legalment reconeguda a un país de la CEE (Marcatge CE, AENOR, etc.) es podrà prescindir dels assaigs de control de recepció de les característiques del material garantides per la marca; i la DF sol·licitarà en aquest cas, els resultats dels assaigs corresponents al subministrament rebut. En qualsevol cas, la DF podrà sol·licitar assaigs de control de recepció si ho creu convenient.
Les peces de categoria I tindran una resistència declarada. El fabricant aportarà la documentació que acrediti que el valor declarat de la resistència a compressió s'obtingui segons estableix l'UNE-EN 771-3 i assajades segons l'UNE-EN 772-1, i l'existència d'un pla de control de producció industrial que doni garanties.
Les peces de categoria II tindran una resistència a compressió declarada igual al valor mig obtingut en assaig segons UNE-EN 772-1, tot i que el nivell de confiança pot resultar inferior al 95%.
En el cas que es realitzi el control mitjançant assaigs, s'ha de fer les comprovacions següents:
- Abans de començar l'obra de cada 45000 unitats que arribin a l'obra, s'ha de determinar la resistència a la compressió d'una mostra de 6 maons, segons la norma UNE-EN 772-1.

CRITERIS DE PRESA DE MOSTRES:
S'han de seguir les instruccions de la DF i els criteris de les normes de procediment indicades en cada assaig.

INTERPRETACIÓ DE RESULTATS I ACTUACIONS EN CAS D'INCOMPLIMENT:
Si en els terminis establerts al començar l'obra no es fa l'entrega dels certificats de qualitat del fabricant, es realitzarà una sèrie completa d'assaigs sobre el material rebut a càrrec del Contractista.
En general, els resultats dels assaigs sobre totes les peces de les mostres han de complir les condicions especificades.
En el cas de la resistència a compressió, el valor a comparar amb l'especificació s'obtindrà amb la fórmula: Rck = Rc - 1,64 s, essent:

- s: Desviació típica (n-1), s ^2 = (Rci Rc) ^2/(n-1)
- Rc: Valor mig de les resistències de les provetes
- Rci: Valor de resistència de cada proveta
- n: Nombre de provetes assajades

En cas d'incompliment en un assaig, es repetirà, a càrrec del contractista, sobre el doble numero de mostres del mateix lot, acceptant-ne aquest, quan els resultats obtinguts siguin conformes a les especificacions exigides.

- En element estructural incloure la verificació:
  - En el cas de l'assaig de massa, es prendrà com a resultat el valor mig de les 6 determinacions realitzades.

B0 - MATERIALS BÀSICS

B0F - MATERIALS BÀSICS DE CERÀMICA

B0F7 - MAONS FORADATS SENZILLS

0.- ELEMENTS QUE CONTEMPLA EL PLEC

B0F74240.

1.- DEFINICIÓ I CARACTERÍSTIQUES DELS ELEMENTS

Peces d'argila cuita utilitzades en el ram de paleta (façanes vistes o revestides, estructures portants i no portants, murs i divisòries interiors, tant a edificació com a enginyeria civil)
S'han considerat els tipus següents:
En funció de la densitat aparent:

- Peces LD, amb una densitat aparent menor o igual a 1000 kg/m3, per a parets revestides
- Peces HD, peces per a elements sense revestir o per a revestir i amb una densitat aparent més gran de 1000 kg/m3

En funció del nivell de confiança de les peces respecte a la resistència a la compressió:

- Peces de categoria I: peces amb una resistència a compressió declarada amb probabilitat de no assolir-se inferior al 5%.
- Peces de categoria II: peces que no compleixen el nivell de confiança especificat per la categoria I.

En funció del volum i disposició de forats:

- Peces massisses
- Peces calades
- Peces alleugerides
- Peces foradades

CARACTERÍSTIQUES GENERALS:
Maó amb forats a la testa, obtingut per un procés d'extrussió mecànica i cocció d'una pasta argilosa i, eventualment, d'altres matèries.
Les peces han de presentar regularitat de dimensions i de forma.
No ha de tenir esquerdes, forats, exfoliacions, ni escrostonaments d'arestes.
Si és de cara vista no ha de tenir imperfeccions, taques, cremades, etc. i la uniformitat de color en el maó i en el conjunt de les remeses ha de complir les condicions subjectives requerides per la DF.
La disposició dels forats ha de ser de manera que no hi hagi risc de que apareguin fissures en els envanets i parets de la peça durant la seva manipulació o col·locació.
Ha de tenir una textura uniforme. Està suficientment cuit si s'aprecia un so agut en ser colpejat i un color uniforme en fracturar-se.
El fabricant ha de declarar la dimensions nominals de les peces en mil·límetres i en l'ordre de llarg, ample i alt.
Volum de forats:

- Massís: <= 25%
- Calat: <= 45%
- Alleugerit: <= 55%
- Foradat: <= 70%

Volum de cada forat: <= 12,5%
Gruix total dels envanets (relació amb el gruix total):

- Massís: >= 37,5%
- Calat: >= 30%
- Alleugerit: >= 20%

Les característiques següents han de complir amb els valors declarats pel fabricant, assajades segons la norma corresponent, dins del límit de tolerància indicat, en el seu cas:
Característiques essencials en peces per a ús en elements amb requisits estructurals:
- Resistència mitja a compressió (UNE-EN 772-1): >= 5 N/mm2, >= valor declarat pel fabricant, amb indicació de categoria I o II
- Adherència (UNE-EN 1052-3): >= valor declarat pel fabricant
- Contingut en sals solubles actives (UNE-EN 772-5): <= valor declarat pel fabricant, amb indicació de la seva categoria

Característiques essencials en peces per a ús en elements amb exigències davant el foc:
- Classe de reacció al foc: exigència en funció del contingut en massa o volum, de materials orgànics distribuïts de forma homogènia:
  - Peces amb <= 1,0%: A1
  - Peces amb > 1,0% (UNE-EN 13501-1)

Característiques essencials en peces per a ús en elements amb exigències acústiques:
- Tolerància en les dimensions (UNE-EN 772-16): <= valor declarat pel fabricant, amb indicació de la categoria
- Forma de la peça (UNE-EN 771-1)
- Especificacions dels forats: Disposició, volum, superfície, gruix dels envanets (UNE-EN 772-3)
- Densitat absoluta (UNE-EN 772-13)
- Tolerancia de la densitat (UNE-EN 772-13): El valor declarat pel fabricant ha d'estar dins dels límits següents en funció de la categoria.
  - D1: <= 10%
  - D2: <= 5%
  - Dm: <= desviació declarada pel fabricant en %

Característiques essencials en peces per als usos previstos en l'apartat 4.1 del DB HE 1:
- Propietats tèrmiques (UNE-EN 1745)
- Permeabilitat al vapor d'aigua (UNE-EN 1745)

Els pinyols de calç no han de reduir la resistència de la peça (després de l'assaig reiteratiu sobre aigua en ebullició i la dessecació posterior a una temperatura de 105°C) en més de 10% si el maó és per a revestir i un 5% si es de cara vista, ni han de provocar més escrostonaments dels admesos un cop s'hagi submergit en aigua un temps mínim de 24 h.

PECES LD:
Les característiques següents han de complir amb els valors declarats pel fabricant, assajades segons la norma corresponent, dins del límit de tolerància indicat, en el seu cas:
Característiques essencials:
- Per a ús de cara vista o amb protecció de morter de capa fina:
  - Durabilitat (resistència gel/desgel)

Característiques essencials en peces per a ús en elements amb requisits estructurals:
- Per a peces perforades horitzontalment amb una dimensió >= 400 mm i envanets exteriors < a 12 mm que hagin d'anar revestides amb un lliscat:
  - Expansió per humitat (UNE-EN 772-19)
- Per a ús de cara vista o amb protecció de morter de capa fina:
  - Contingut en sals solubles actives (UNE-EN 772-5): El valor declarat pel fabricant ha d'estar dins dels límits especificats a l'UNE-EN 771-1 en funció de la categoria

Característiques essencials en peces per a ús en elements amb exigències acústiques:
- Densitat aparent (UNE-EN 772-13): <= 1000 kg/m3

PECES HD:
Les característiques següents han de complir amb els valors declarats pel fabricant, assajades segons la norma corresponent, dins del límit de tolerància indicat, en el seu cas:
Característiques essencials:
- Durabilitat (resistència gel/desgel): Indicació de la categoria en funció del grau d'exposició

Característiques essencials en peces per a ús en elements amb requisits estructurals:
- Expansió per humitat (UNE-EN 772-19)
- Per a ús de cara vista o amb protecció de morter de capa fina:
  - Contingut en sals solubles actives (UNE-EN 772-5): El valor declarat pel fabricant ha d'estar dins dels límits especificats a l'UNE-EN 771-1 en funció de la categoria

Característiques essencials en peces per a ús en elements amb exigències acústiques:
- Densitat aparent (UNE-EN 772-13): >= 1000 kg/m3

Característiques essencials en peces per a ús en cara vista o en barreres anticapil·laritat:
- Absorció d'aigua: <= valor declarat pel fabricant
  - Cara vista (UNE-EN 771-1)
  - Barreres anticapil.laritat (UNE-EN 772-7)

Característiques complementàries:
- Succió immersió 60 ±2 s (UNE-EN 772-11) : <= valor declarat pel fabricant

2.- CONDICIONS DE SUBMINISTRAMENT I EMMAGATZEMATGE

Subministrament: Empaquetats sobre palets, de manera no totalment hermètica.
Emmagatzematge: De manera que no es trenquin o s'escantonin. No han d'estar en contacte amb terres que continguin solucions salines, ni amb productes que puguin modificar les seves característiques (cendres, fertilitzants, greixos, etc.).

3.- UNITAT I CRITERIS D'AMIDAMENT

Unitat d'amidament: la indicada a la descripció de l'element
Criteri d'amidament: quantitat necessària subministrada a l'obra

4.- NORMATIVA DE COMPLIMENT OBLIGATORI

UNE-EN 771-1:2003 Especificaciones de piezas para fábrica de albañilería. Parte 1: Piezas de arcilla cocida.
UNE-EN 771-1:2003/A1:2006 Especificaciones de piezas para fábrica de albañilería. Parte 1: Piezas de arcilla cocida.
Real Decreto 314/2006, de 17 de marzo, por el que se aprueba el Código Técnico de la Edificación Parte 2. Documento Básico de Seguridad estructural Fábrica DB-SE-F.

5.- CONDICIONS DE CONTROL DE RECEPCIÓ

CONDICIONS DE MARCATGE I CONTROL DE LA DOCUMENTACIÓ:
Si el material ha de ser component del full principal del tancament exterior d'un edifici, el fabricant ha de declarar els valors de les propietats hídriques següents, d'acord amb l'especificat en l'apartat 4.1 del DB HS 1:
- Absorció d'aigua per capil·laritat
- Succió o tasa d'absorció d'aigua inicial (kg/m2.min)
- Absorció d'aigua a llarg termini o per immersió total (% o g/m3)

El subministrador ha de posar a disposició de la DF en el cas que aquesta ho sol·liciti, la documentació següent, que acredita el marcatge CE, segons el sistema d'avaluació de conformitat aplicable, d'acord amb el que disposa l'apartat 7.2.1 del CTE:
- Productes per a murs, pilars i particions (peces Categoria I*). * Peces amb una resistència a compressió declarada amb una probabilitat d'error inferior o igual al 5%. Es pot determinar amb el valor mitjà o amb el valor característic:
    - Sistema 2+: Declaració de Prestacions
- Productes per a murs, pilars i particions (peces Categoria II**). ** Peces amb una resistència a compressió declarada amb una probabilitat d'error superior al 5%. Es pot determinar amb el valor mitjà o amb el valor característic:
    - Sistema 4: Declaració de Prestacions

A l'embalatge o a l'albarà de lliurament han de constar-hi les dades següents:
- Classificació segons DB-SE-F (Taula 4.1)
- Marca CE de conformitat amb el que disposen els Reials Decrets 1630/1992 de 29 de desembre i 1328/1995 de 28 de juliol. El símbol normalitzat del marcatge CE s'ha d'acompanyar de la següent informació:
  - Numero d'identificació del organisme notificat (només per al sistema 2+)
  - Marca del fabricant i lloc d'origen
  - Dos últims dígits del any en que s'ha imprès el marcat CE.
  - Número del certificat de conformitat del control de producció a fàbrica, en el seu cas
  - Referència a la norma EN 771-1
  - Descripció de producte: nom generic, material, dimensions, .. i ús al que va destinat.
  - Informació de les característiques essencials segons annex ZA de l'UNE-EN 771-1

OPERACIONS DE CONTROL:
El control de recepció de material verificarà que les característiques dels materials són coincidents amb l'establert en la DT. Aquest control ha de complir l'especificat en l'apartat 7.2 del CTE.
Control de documentació: documents d'origen (full de subministrament i etiquetat), certificat de garantia del fabricant, en el seu cas, (signat per persona física) i els documents de conformitat o autoritzacions administratives exigides, inclòs la documentació corresponent al marcatge CE quan sigui pertinent.
Control mitjançant distintius de qualitat i avaluacions d'idoneïtat: En el cas que el fabricant disposi de marques de qualitat, ha d'aportar-ne la documentació corresponent
Control de recepció mitjançant assaigs: Si el material disposa d'una marca legalment reconeguda a un país de la CEE (Marcatge CE, AENOR, etc.) es podrà prescindir dels assaigs de

control de recepció de les característiques del material garantides per la marca; i la DF sol·licitarà en aquest cas, els resultats dels assaigs corresponents al subministrament rebut. En qualsevol cas, la DF podrà sol·licitar assaigs de control de recepció si ho creu convenient.
Les peces de categoria I tindran una resistència declarada. El fabricant aportarà la documentació que acrediti que el valor declarat de la resistència a compressió s'obtingui segons estableix l'UNE-EN 771-3 i assajades segons l'UNE-EN 772-1, i l'existència d'un pla de control de producció industrial que doni garanties.
Les peces de categoria II tindran una resistència a compressió declarada igual al valor mig obtingut en assaig segons UNE-EN 772-1, tot i que el nivell de confiança pot resultar inferior al 95%.
En el cas que es realitzi el control mitjançant assaigs, s'ha de fer les comprovacions següents:
- Abans de començar l'obra de cada 45000 unitats que arribin a l'obra, s'ha de determinar la resistència a la compressió d'una mostra de 6 maons, segons la norma UNE-EN 772-1.

CRITERIS DE PRESA DE MOSTRES:
S'han de seguir les instruccions de la DF i els criteris de les normes de procediment indicades en cada assaig.

INTERPRETACIÓ DE RESULTATS I ACTUACIONS EN CAS D'INCOMPLIMENT:
Si en els terminis establerts al començar l'obra no es fa l'entrega dels certificats de qualitat del fabricant, es realitzarà una sèrie completa d'assaigs sobre el material rebut a càrrec del Contractista.
En general, els resultats dels assaigs sobre totes les peces de les mostres han de complir les condicions especificades.
En el cas de la resistència a compressió, el valor a comparar amb l'especificació s'obtindrà amb la fórmula: Rck = Rc - 1,64 s, essent:
- s: Desviació típica (n-1), s ^2 = (Rci Rc) ^2/(n-1)
- Rc: Valor mig de les resistències de les provetes
- Rci: Valor de resistència de cada proveta
- n: Nombre de provetes assajades

En cas d'incompliment en un assaig, es repetirà, a càrrec del contractista, sobre el doble numero de mostres del mateix lot, acceptant-ne aquest, quan els resultats obtinguts siguin conformes a les especificacions exigides.
- En element estructural incloure la verificació:
  - En el cas de l'assaig de massa, es prendrà com a resultat el valor mig de les 6 determinacions realitzades.

B0 - MATERIALS BÀSICS

B0F - MATERIALS BÀSICS DE CERÀMICA

B0F8 - SUPERMAONS

0.- ELEMENTS QUE CONTEMPLA EL PLEC

B0F85240.

1.- DEFINICIÓ I CARACTERÍSTIQUES DELS ELEMENTS

Peces d'argila cuita utilitzades en el ram de paleta (façanes vistes o revestides, estructures portants i no portants, murs i divisòries interiors, tant a edificació com a enginyeria civil)
S'han considerat els tipus següents:
En funció de la densitat aparent:
- Peces LD, amb una densitat aparent menor o igual a 1000 kg/m3, per a parets revestides
- Peces HD, peces per a elements sense revestir o per a revestir i amb una densitat aparent més gran de 1000 kg/m3

En funció del nivell de confiança de les peces respecte a la resistència a la compressió:
- Peces de categoria I: peces amb una resistència a compressió declarada amb probabilitat de no assolir-se inferior al 5%.
- Peces de categoria II: peces que no compleixen el nivell de confiança especificat per la

categoria I.
En funció del volum i disposició de forats:
- Peces massisses
- Peces calades
- Peces alleugerides
- Peces foradades

CARACTERÍSTIQUES GENERALS:
Peça ceràmica amb una llargària més gran o igual a 30 cm i un gruix inferior a 14 cm, amb forats a la testa, obtingut per un procés d'extrussió mecànica i cocció d'una pasta argilosa i, eventualment, d'altres matèries.
Les peces han de presentar regularitat de dimensions i de forma.
No ha de tenir esquerdes, forats, exfoliacions, ni escrostonaments d'arestes.
Si és de cara vista no ha de tenir imperfeccions, taques, cremades, etc. i la uniformitat de color en el maó i en el conjunt de les remeses ha de complir les condicions subjectives requerides per la DF.
La disposició dels forats ha de ser de manera que no hi hagi risc de que apareguin fissures en els envanets i parets de la peça durant la seva manipulació o col·locació.
Ha de tenir una textura uniforme. Està suficientment cuit si s'aprecia un so agut en ser colpejat i un color uniforme en fracturar-se.
El fabricant ha de declarar la dimensions nominals de les peces en mil·límetres i en l'ordre de llarg, ample i alt.
Volum de forats:
- Massís: <= 25%
- Calat: <= 45%
- Alleugerit: <= 55%
- Foradat: <= 70%

Volum de cada forat: <= 12,5%
Gruix total dels envanets (relació amb el gruix total):
- Massís: >= 37,5%
- Calat: >= 30%
- Alleugerit: >= 20%

Les característiques següents han de complir amb els valors declarats pel fabricant, assajades segons la norma corresponent, dins del límit de tolerància indicat, en el seu cas:
Característiques essencials en peces per a ús en elements amb requisits estructurals:
- Resistència mitja a compressió (UNE-EN 772-1): >= 5 N/mm2, >= valor declarat pel fabricant, amb indicació de categoria I o II
- Adherència (UNE-EN 1052-3): >= valor declarat pel fabricant
- Contingut en sals solubles actives (UNE-EN 772-5): <= valor declarat pel fabricant, amb indicació de la seva categoria

Característiques essencials en peces per a ús en elements amb exigències davant el foc:
- Classe de reacció al foc: exigència en funció del contingut en massa o volum, de materials orgànics distribuïts de forma homogènia:
  - Peces amb <= 1,0%: A1
  - Peces amb > 1,0% (UNE-EN 13501-1)

Característiques essencials en peces per a ús en elements amb exigències acústiques:
- Tolerància en les dimensions (UNE-EN 772-16): <= valor declarat pel fabricant, amb indicació de la categoria
- Forma de la peça (UNE-EN 771-1)
- Especificacions dels forats: Disposició, volum, superfície, gruix dels envanets (UNE-EN 772-3)
- Densitat absoluta (UNE-EN 772-13)
- Tolerancia de la densitat (UNE-EN 772-13): El valor declarat pel fabricant ha d'estar dins dels límits següents en funció de la categoria.
  - D1: <= 10%
  - D2: <= 5%
  - Dm: <= desviació declarada pel fabricant en %

Característiques essencials en peces per als usos previstos en l'apartat 4.1 del DB HE 1:
- Propietats tèrmiques (UNE-EN 1745)
- Permeabilitat al vapor d'aigua (UNE-EN 1745)

Els pinyols de calç no han de reduir la resistència de la peça (després de l'assaig reiteratiu sobre aigua en ebullició i la dessecació posterior a una temperatura de 105°C) en més de 10% si el maó és per a revestir i un 5% si es de cara vista, ni han de provocar més escrostonaments dels admesos un cop s'hagi submergit en aigua un temps mínim de 24 h.

PECES LD:
Les característiques següents han de complir amb els valors declarats pel fabricant, assajades segons la norma corresponent, dins del límit de tolerància indicat, en el seu cas:
Característiques essencials:

- Per a ús de cara vista o amb protecció de morter de capa fina:
  - Durabilitat (resistència gel/desgel)

Característiques essencials en peces per a ús en elements amb requisits estructurals:
- Per a peces perforades horitzontalment amb una dimensió >= 400 mm i envanets exteriors < a 12 mm que hagin d'anar revestides amb un lliscat:
  - Expansió per humitat (UNE-EN 772-19)
- Per a ús de cara vista o amb protecció de morter de capa fina:
  - Contingut en sals solubles actives (UNE-EN 772-5): El valor declarat pel fabricant ha d'estar dins dels límits especificats a l'UNE-EN 771-1 en funció de la categoria

Característiques essencials en peces per a ús en elements amb exigències acústiques:
- Densitat aparent (UNE-EN 772-13): <= 1000 kg/m3

PECES HD:
Les característiques següents han de complir amb els valors declarats pel fabricant, assajades segons la norma corresponent, dins del límit de tolerància indicat, en el seu cas:
Característiques essencials:
- Durabilitat (resistència gel/desgel): Indicació de la categoria en funció del grau d'exposició

Característiques essencials en peces per a ús en elements amb requisits estructurals:
- Expansió per humitat (UNE-EN 772-19)
- Per a ús de cara vista o amb protecció de morter de capa fina:
  - Contingut en sals solubles actives (UNE-EN 772-5): El valor declarat pel fabricant ha d'estar dins dels límits especificats a l'UNE-EN 771-1 en funció de la categoria

Característiques essencials en peces per a ús en elements amb exigències acústiques:
- Densitat aparent (UNE-EN 772-13): >= 1000 kg/m3

Característiques essencials en peces per a ús en cara vista o en barreres anticapil·laritat:
- Absorció d'aigua: <= valor declarat pel fabricant
  - Cara vista (UNE-EN 771-1)
  - Barreres anticapil.laritat (UNE-EN 772-7)

Característiques complementàries:
- Succió immersió 60 ±2 s (UNE-EN 772-11) : <= valor declarat pel fabricant

2.- CONDICIONS DE SUBMINISTRAMENT I EMMAGATZEMATGE

Subministrament: Empaquetats sobre palets, de manera no totalment hermètica.
Emmagatzematge: De manera que no es trenquin o s'escantonin. No han d'estar en contacte amb terres que continguin solucions salines, ni amb productes que puguin modificar les seves característiques (cendres, fertilitzants, greixos, etc.).

3.- UNITAT I CRITERIS D'AMIDAMENT

Unitat d'amidament: la indicada a la descripció de l'element
Criteri d'amidament: quantitat necessària subministrada a l'obra

4.- NORMATIVA DE COMPLIMENT OBLIGATORI

UNE-EN 771-1:2003 Especificaciones de piezas para fábrica de albañilería. Parte 1: Piezas de arcilla cocida.
UNE-EN 771-1:2003/A1:2006 Especificaciones de piezas para fábrica de albañilería. Parte 1: Piezas de arcilla cocida.
Real Decreto 314/2006, de 17 de marzo, por el que se aprueba el Código Técnico de la Edificación Parte 2. Documento Básico de Seguridad estructural Fábrica DB-SE-F.

5.- CONDICIONS DE CONTROL DE RECEPCIÓ

CONDICIONS DE MARCATGE I CONTROL DE LA DOCUMENTACIÓ:
Si el material ha de ser component del full principal del tancament exterior d'un edifici, el fabricant ha de declarar els valors de les propietats hídriques següents, d'acord amb l'especificat en l'apartat 4.1 del DB HS 1:
- Absorció d'aigua per capil·laritat
- Succió o tasa d'absorció d'aigua inicial (kg/m2.min)
- Absorció d'aigua a llarg termini o per immersió total (% o g/m3)

El subministrador ha de posar a disposició de la DF en el cas que aquesta ho sol·liciti, la documentació següent, que acredita el marcatge CE, segons el sistema d'avaluació de conformitat aplicable, d'acord amb el que disposa l'apartat 7.2.1 del CTE:
- Productes per a murs, pilars i particions (peces Categoria I*). * Peces amb una resistència a compressió declarada amb una probabilitat d'error inferior o igual al 5%. Es pot determinar amb el valor mitjà o amb el valor característic:
  - Sistema 2+: Declaració de Prestacions

- Productes per a murs, pilars i particions (peces Categoria II**). ** Peces amb una resistència a compressió declarada amb una probabilitat d'error superior al 5%. Es pot determinar amb el valor mitjà o amb el valor característic:
    - Sistema 4: Declaració de Prestacions

A l'embalatge o a l'albarà de lliurament han de constar-hi les dades següents:
- Classificació segons DB-SE-F (Taula 4.1)
- Marca CE de conformitat amb el que disposen els Reials Decrets 1630/1992 de 29 de desembre i 1328/1995 de 28 de juliol. El símbol normalitzat del marcatge CE s'ha d'acompanyar de la següent informació:
  - Numero d'identificació del organisme notificat (només per al sistema 2+)
  - Marca del fabricant i lloc d'origen
  - Dos últims dígits del any en que s'ha imprès el marcat CE.
  - Número del certificat de conformitat del control de producció a fàbrica, en el seu cas
  - Referència a la norma EN 771-1
  - Descripció de producte: nom generic, material, dimensions, .. i ús al que va destinat.
  - Informació de les característiques essencials segons annex ZA de l'UNE-EN 771-1

OPERACIONS DE CONTROL:
El control de recepció de material verificarà que les característiques dels materials són coincidents amb l'establert en la DT. Aquest control ha de complir l'especificat en l'apartat 7.2 del CTE.
Control de documentació: documents d'origen (full de subministrament i etiquetat), certificat de garantia del fabricant, en el seu cas, (signat per persona física) i els documents de conformitat o autoritzacions administratives exigides, inclòs la documentació corresponent al marcatge CE quan sigui pertinent.
Control mitjançant distintius de qualitat i avaluacions d'idoneïtat: En el cas que el fabricant disposi de marques de qualitat, ha d'aportar-ne la documentació corresponent
Control de recepció mitjançant assaigs: Si el material disposa d'una marca legalment reconeguda a un país de la CEE (Marcatge CE, AENOR, etc.) es podrà prescindir dels assaigs de control de recepció de les característiques del material garantides per la marca; i la DF sol·licitarà en aquest cas, els resultats dels assaigs corresponents al subministrament rebut. En qualsevol cas, la DF podrà sol·licitar assaigs de control de recepció si ho creu convenient.
En el cas que es realitzi el control mitjançant assaigs, s'ha de fer les comprovacions següents:
- Abans de començar l'obra de cada 45000 unitats que arribin a l'obra, s'ha de determinar la resistència a la compressió d'una mostra de 6 maons, segons la norma UNE-EN 772-1.

CRITERIS DE PRESA DE MOSTRES:
S'han de seguir les instruccions de la DF i els criteris de les normes de procediment indicades en cada assaig.

INTERPRETACIÓ DE RESULTATS I ACTUACIONS EN CAS D'INCOMPLIMENT:
Si en els terminis establerts al començar l'obra no es fa l'entrega dels certificats de qualitat del fabricant, es realitzarà una sèrie completa d'assaigs sobre el material rebut a càrrec del Contractista.
En general, els resultats dels assaigs sobre totes les peces de les mostres han de complir les condicions especificades.
En el cas de la resistència a compressió, el valor a comparar amb l'especificació s'obtindrà amb la fórmula: Rck = Rc - 1,64 s, essent:
- s: Desviació típica (n-1), s ^2 = (Rci Rc) ^2/(n-1)
- Rc: Valor mig de les resistències de les provetes
- Rci: Valor de resistència de cada proveta
- n: Nombre de provetes assajades

En cas d'incompliment en un assaig, es repetirà, a càrrec del contractista, sobre el doble numero de mostres del mateix lot, acceptant-ne aquest, quan els resultats obtinguts siguin conformes a les especificacions exigides.

B0 - MATERIALS BÀSICS

B0G - PEDRES NATURALS I ARTIFICIALS

B0G1 - PEDRES NATURALS

0.- ELEMENTS QUE CONTEMPLA EL PLEC

B0G1X001.

1.- DEFINICIÓ I CARACTERÍSTIQUES DELS ELEMENTS

Llosa de pedra natural per a col·locar amb un revestiment (parets, terres, taulells, etc.).
Les pedres considerades són:
- Gres
- Calcària
- Granítica
- Basàltica

Els acabats superficials considerats són:
- Serrada i sense polir
- Abuixardada
- Polida
- Polida i abrillantada
- Tosquejada
- Flamejada

CARACTERÍSTIQUES GENERALS:
Ha de ser de constitució homogènia, de gra uniforme i no ha de tenir esquerdes, pèls, buits o cavitats provinents de restes orgànics.
No ha de tenir nòduls o ronyons que puguin dificultar-ne la talla.
Ha de ser sana, estable enfront dels agents atmosfèrics i no gelable.
La llosa ha de tenir un color i una textura uniformes a tota la superfície.
Les arestes han de ser rectes, fetes a escaire, sense cantells escantonats. Les cares han de ser planes.
En colpejar la peça amb un martell ha de donar un so clar i els seus fragments han de tenir les arestes vives.
Ha de tenir bones condicions d'adherència per als morters.
Ha de complir les condicions subjectives requerides per la DF.
Les dimensions de la peça es donaran amb mil·límetres i amb el següent ordre: longitud (l), amplada (b) i gruix (d).
Els acabats superficials s'han d'extendre uniformement fins a les arestes de la peça.
En acabats superficials on s'utilitzi algun material de farciment per a forats, discontinuïtats i esquerdes caldrà indicar el tipus de tractament i la naturalesa dels materials afegits.
El subministrador aportarà la mostra de referència, d'acord amb UNE-EN 12058 i/o UNE-EN 12057 i/o UNE-EN 1469 i/o UNE-EN 1341.
Pes específic (UNE_EN 1936):
- Pedra de gres: >= 24 kN/m3
- Pedra calcària: >= 20 kN/m3
- Pedra granítica: >= 25 kN/m3

PEDRA DE GRES:
Llosa de pedra natural de gres obtinguda de roques d'origen sedimentari, constituïda per sorra de quars i materials aglomerants diversos.
No ha de tenir elements aglomerants de tipus argilós o calcinal.

PEDRA CALCÀRIA:
Llosa de pedra natural calcària obtinguda de roca cristal·lina d'origen sedimentari constituïda bàsicament per carbonat càlcic.
La seva composició no ha de ser excessivament bituminosa ni rica en argila.

PEDRA GRANÍTICA:
Llosa de pedra natural granítica obtinguda de roca cristal·lina d'origen eruptiu constituïda bàsicament per quars, feldespat i mica.
No ha de tenir símptomes de descomposició en els seus feldespats característics.

RAJOLES DE PEDRA NATURAL PER A ÚS COM A PAVIMENT EXTERIOR D'ACORD AMB LA NORMA UNE-EN 1341:
L'amplària nominal ha de ser superior a 150 mm.
- Dimensions (excepte si la pedra es subministra en grandàries aleatòries)
- Tractament químic superficial

Les característiques següents han de complir amb els valors declarats pel fabricant, assajades segons la norma corresponent, dins del límit de tolerància indicat, en el seu cas:
Resistència al glaç/desglaç: Ha de complir la norma UNE-EN 12371

Resistència a la flexió sota càrrega concentrada (F=<20 kN): Ha de complir les normes UNE-EN 12372 i UNE-EN 12372/AC
Resistència a l'abrasió: Ha de complir la norma UNE-EN 1341.
Resistència al lliscament: Ha de complir la norma UNE-EN 1341.
Absorció d'aigua a la pressió atmosfèrica: Ha de complir la norma UNE-EN 13755
Toleràncies:
- Desviació permesa de la dimensió en planta respecte a les nominals:
  - Classe 1 (marcat P1):
    - Rajoles de vores tallades de dimensió nominal =< 700 mm: ± 4 mm
    - Rajoles de vores tallades de dimensió nominal > 700 mm: ± 5 mm
    - Rajoles de vores partides: ± 10 mm
  - Classe 2 (marcat P2):
    - Rajoles de vores tallades de dimensió nominal =< 700 mm: ± 4 mm
    - Rajoles de vores tallades de dimensió nominal > 700 mm: ± 5 mm
    - Rajoles de vores partides: ± 10 mm
- Diferència màxima entre la llargària de dues diagonals:
  - Classe 1 (marcat D1):
    - Llargària < 700 mm : 6 mm
    - Llargària => 700 mm : 8 mm
  - Classe 2 (marcat D2):
    - Llargària < 700 mm : 3 mm
    - Llargària => 700 mm : 6 mm
- Desviació de la mesura del gruix respecte al gruix nominal:
  - Classe 0 (marcat T0): Cap requisit per a la mesura del gruix
  - Classe 1 (marcat T1):
    - Gruix =< 30 mm: ± 3 mm
    - 30 mm < gruix =< 60 mm: ± 4 mm
    - > 60 mm de gruix: ± 5 mm
  - Classe 2 (marcat T2):
    - Gruix =< 30 mm: ± 10%
    - 30 mm < gruix =< 60 mm: ± 3 mm
    - > 60 mm de gruix: ± 4 mm
- Desviació de la planor al llarg de les arestes (rajoles texturades):
  - Vora recta més llarga > 0,5 m:
    - Cara de textura fina: ± 2 mm
    - Cara de textura gruixuda: ± 3 mm
  - Vora recta més llarga > 1 m:
    - Cara de textura fina: ± 3 mm
    - Cara de textura gruixuda: ± 4 mm
  - Vora recta més llarga > 1,5 m:
    - Cara de textura fina: ± 4 mm
    - Cara de textura gruixuda: ± 6 mm

RAJOLES PER A PAVIMENTS I ESCALES I PLAQUETES D'ACORD AMB LES NORMATIVES UNE-EN 12058 I UNE-EN 12057
Les plaquetes són les peces que tenen un gruix inferior a 12 mm.
Les característiques següents han de complir amb els valors declarats pel fabricant, assajades segons la norma corresponent, dins del límit de tolerància indicat, en el seu cas:
- Resistència a la flexió: Ha de complir la norma UNE-EN 12372
- Resistència a l'adherència: Ha de complir la norma UNE-EN 12058 o UNE-EN 12057
- Absorció de l'aigua a la pressió atmosfèrica: Ha de complir la norma UNE-EN 13755
- Reacció al foc : Ha de complir la norma UNE-EN 12058 o UNE-EN 12057
- Absorció a l'aigua per capil·laritat : Ha de complir la norma UNE-EN 1925
- Densitat aparent o porositat oberta: Ha de complir la norma UNE-EN 1936
- Resistència al glaç/desglaç: Ha de complir la norma UNE-EN 12371
- Resistència al xoc tèrmic: Ha de complir la norma UNE-EN 14066
- Permeabilitat al vapor d'aigua: Ha de complir la norma UNE-EN 12524
- Resistència a l'abrasió (excepte en cas de peces per a sócols i davanters d'escales): Ha de complir la norma UNE-EN 14157.
- Resistència al lliscament: Ha de complir la norma UNE-EN 12058 o UNE-EN 12057
- Tactebilitat: (excepte en cas de peces per a sócols i davanters d'escales): Ha de complir la norma UNE-EN 12058 o UNE-EN 12057

Toleràncies:
Toleràncies per peces amb gruix > 12 mm:
- Gruix nominal E en mm:
  - 12<E<=15: ±1,5 mm
  - 15<E<=30: ±10%
  - 30<E<=80: ±3 mm
  - E>80 : ±5 mm

- En el cas de cares exfoliades / trencades de forma natural els valors anteriors no són vàlids i el fabricant declararà les toleràncies de gruix.
- Planor : <=2% de la longitud de la rajola i <=3 mm
En el cas de cares exfoliades de forma natural el fabricant declararà les toleràncies.
- Llargària i amplària:

Longitud o amplària nominal en mm.	<600	>=600
Gruix d'arestes bisellades <= 50 mm	±1mm	±1,5mm
Gruix d'arestes bisellades > 50mm	±2mm	±3 mm

Toleràncies per a peces amb gruix <=12mm (plaquetes)
- Llargada i amplària: ±1mm
- Gruix: ±1,5mm
- Planor: 0,15%
- Esquadres: 0,15%

PLAQUES PER A REVESTIMENTS MURALS DE PEDRA NATURAL D'ACORD AMB NORMATIVA UNE-EN 1469.
Les característiques següents han de complir amb els valors declarats pel fabricant, assajades segons la norma corresponent, dins del límit de tolerància indicat, en el seu cas:
- Resistència a la flexió: Ha de complir la norma UNE-EN 12372
- Càrrega de trencament de l'ancoratge: Ha de complir norma UNE-EN 13364
- Absorció de l'aigua a la pressió atmosfèrica: Ha de complir la norma UNE-EN 13755
- Reacció al foc : Ha de complir la norma UNE-EN 1469
- Absorció a l'aigua per capil·laritat : Ha de complir la norma UNE-EN 1925
- Densitat aparent o porositat oberta: Ha de complir la norma UNE-EN 1936
- Resistència al glaç/desglaç: Ha de complir la norma UNE-EN 12371
- Resistència al xoc tèrmic: Ha de complir la norma UNE-EN 14066
- Permeabilitat al vapor d'aigua: Ha de complir la norma UNE-EN 12524

Toleràncies:
- Gruix nominal E en mm
-12<E<=30: 10%
-30<E<=80: ±3 mm
-E>80: ±5 mm
- En el cas de cares amb esquerdes o sots naturals, els valors anteriors no són aplicables i el fabricant declararà les toleràncies de gruix.
- Planor : <=2% de la Llargària de la rajola i <=3 mm
En el cas de cares exfoliades de forma natural el fabricant declararà les toleràncies.
- Llargària i amplària:

Llargària o amplària nominal en mm.	<600	>=600
Gruix d'arestes bisellades <= 50 mm	±1mm	±1,5mm
Gruix d'arestes bisellades > 50mm	±2mm	±3 mm

- Localització d'ancoratges (localització especifica, profunditat i diàmetre dels ancoratges del passador):
- Localització de l'eix mesurat al llarg de la Llargària o amplària de la rajola: ±2 mm
- Localització de l'eix mesurat al llarg del gruix: ± 1 mm (mesurat des la cara exposada)
- Fondària del forat: +3 / -1mm
- Diàmetre del forat +1 / -0,5mm
- Per a altres formes de fixació el fabricant declararà les toleràncies especifiques.

2.- CONDICIONS DE SUBMINISTRAMENT I EMMAGATZEMATGE

SUBMINISTRAMENT I EMMAGATZEMATGE:
Subministrament: Les peces han d'anar protegides durant el transport. Si es fan servir fleixos metàl·lics a l'embalatge, aleshores aquests han de ser resistents a la corrosió.
Les superfícies polides s'han de protegir amb mitjans adequats

SUBMINISTRAMENT I EMMAGATZEMATGE EN RAJOLES PER A PAVIMENT EXTERIOR:
Emmagatzematge: En llocs adequats sense possibilitat de ser atacades per agents agressius i de manera que no es trenquin ni s'escantonin.

SUBMINISTRAMENT I EMMAGATZEMATGE EN RAJOLES PER A PAVIMENTS, ESCALES, PLAQUETES O REVESTIMENTS MURALS:
Emmagatzematge: En llocs protegits contra els impactes.

3.- UNITAT I CRITERIS D'AMIDAMENT

Unitat d'amidament: la indicada a la descripció de l'element
Criteri d'amidament: quantitat necessària subministrada a l'obra

4.- NORMATIVA DE COMPLIMENT OBLIGATORI

UNE-EN 1341:2002 Baldosas de piedra natural para uso como pavimento exterior. Requisitos y métodos de ensayo.
UNE-EN 1341:2004 ERRATUM Baldosas de piedra natural para uso como pavimento exterior. Requisitos y métodos de ensayo.
UNE-EN 12057:2005 Productos de piedra natural. Plaquetas. Requisitos.
UNE-EN 12058:2005 Productos de piedra natural. Baldosas para pavimentos y escaleras. Requisitos.
UNE-EN 1469:2005 Piedra natural. Placas para revestimientos murales. Requisitos.

5.- CONDICIONS DE CONTROL DE RECEPCIÓ

CONDICIONS DE MARCATGE I CONTROL DE LA DOCUMENTACIÓ EN RAJOLES PER A PAVIMENT EXTERIOR (UNE-EN 1341):
El subministrador ha de posar a disposició de la DF en el cas que aquesta ho sol·liciti, la documentació següent, que acredita el marcatge CE, segons el sistema d'avaluació de conformitat aplicable, d'acord amb el que disposa l'apartat 7.2.1 del CTE:
- Productes per a usos externs i acabat de calçades, destinats a la pavimentació de zones de circulació de vianants i vehicles, a l'exterior:
    - Sistema 4: Declaració de Prestacions

A l'embalatge o bé a l'albarà de lliurament, hi ha de constar la següent informació com a mínim:
- El nom petrogràfic de la pedra (d'acord amb la norma UNE-EN 12407)
- El nom comercial de la pedra
- El nom i direcció del proveïdor
- El nom i la localització de la pedrera
- Referència a la norma UNE-EN 1341
- Identificació del producte segons la classificació de la norma UNE-EN 1341 i els valors declarats pel fabricant:
- Han de portar el marcatge CE de conformitat amb el que disposen els Reials Decrets 1630/1992 de 29 de desembre i 1328/1995 de 28 de juliol. El símbol normalitzat CE s'ha d'acompanyar de la següent informació:
  - Nom o marca d'identificació i direcció declarada del fabricant
  - Les 2 últimes xifres de l'any d'impressió del marcatge
  - Referència a la norma EN 1341
  - L'ús previst i la descripció de la llosa

En les rajoles destinades a àrees exteriors de circulació de vianants i vehicles, incloses les zones delimitades per als transports públics, ha de constar a més:
  - La resistència a flexió
  - La resistència al lliscament (si procedeix)
  - La resistència al derrapatge (si procedeix)
  - La durabilitat
  - Tractament superficial químic (si procedeix)

CONDICIONS DE MARCATGE I CONTROL DE LA DOCUMENTACIÓ EN RAJOLES PER A PAVIMENTS, ESCALES I PLAQUETES (UNE-EN 12058, UNE-EN 12057):
El subministrador ha de posar a disposició de la DF en el cas que aquesta ho sol·liciti, la documentació següent, que acredita el marcatge CE, segons el sistema d'avaluació de conformitat aplicable, d'acord amb el que disposa l'apartat 7.2.1 del CTE:
- Productes per a acabat de paviments exteriors per a zones d'ús peatonal i vehicular,
 - Productes per a acabat de paviments interiors incloses les instal·lacions de transport públic de Nivell o Classe: A1***, F. *** Productes o materials que no necessiten sotmetre's a assaig de reacció al foc (per exemple productes o materials de la classe A1 conformement a la Decisió 96/603/CE, i les seves modificacions),
 - Productes per a acabats exteriors o interiors en murs o voltes per altres usos,
 - Productes per a acabats exteriors o interiors en murs o voltes sotmesos a legislació sobre reacció al foc de Nivell o Classe: A1***, F. *** Productes o materials que no necessiten sotmetre's a assaig de reacció al foc (per exemple productes o materials de la classe A1 conformement a la Decisió 96/603/CE, i les seves modificacions):
    - Sistema 4: Declaració de Prestacions
 - Productes per a acabats exteriors o interiors en murs o voltes sotmesos a legislació sobre substàncies perilloses, i per a voltes suspeses interiors o exteriors sotmesos a requisits de seguretat en ús (resistència a la flexió),

- Productes per a acabat de paviments interiors incloses les instal·lacions de transport públic de Nivell o Classe: (A1, A2, B, C)**, D, E. ** Productes o materials per als quals no existeix una etapa clarament identificable en el procés de producció que suposi una millora en la classificació de reacció al foc (per exemple l'addició de retardadors d'ignició o la limitació de material orgànic),
- Productes per a acabats exteriors o interiors en murs o voltes sotmesos a legislació sobre reacció al foc de Nivell o Classe: (A1, A2, B, C)**, D, E. ** Productes o materials per als quals no existeix una etapa clarament identificable en el procés de producció que suposi una millora en la classificació de reacció al foc (per exemple l'addició de retardadors d'ignició o la limitació de material orgànic):
    - Sistema 3: Declaració de Prestacions

A l'embalatge i/o sobre la documentació comercial que acompanya el producte hi ha de constar la següent informació com a mínim:
- Referència d'aquesta norma europea (UNE-EN 12058 i/o UNE-EN 12057)
- Nom i marca identificativa del productor o el importador si és el responsable de la posta en el mercat.
- Dos últims dígits de l'any en el que el marcat es va fixar
- Classificació del producte (nom tradicional, família petrogràfica, etc d'acord amb UNE-EN 12440) i els usos finals
- Característiques:
  - Per a rajoles per a paviments i escales d'ús intern:
    - Reacció al foc
    - Resistència a la flexió
    - Resistència al lliscament
    - Tactilitat
    - Densitat aparent
  - Per a rajoles per a paviments i escales d'ús extern:
    - Resistència a la flexió
    - Resistència al lliscament
    - Tactilitat
    - Resistència a les gelades
    - Resistència al xoc tèrmic

CONDICIONS DE MARCATGE I CONTROL DE LA DOCUMENTACIÓ EN RAJOLES PER A REVESTIMENTS MURALS (UNE-EN 1469):
El subministrador ha de posar a disposició de la DF en el cas que aquesta ho sol·liciti, la documentació següent, que acredita el marcatge CE, segons el sistema d'avaluació de conformitat aplicable, d'acord amb el que disposa l'apartat 7.2.1 del CTE:
- Productes per a acabats exteriors o interiors en murs o voltes per altres usos,
- Productes per a acabats exteriors o interiors en murs o voltes sotmesos a legislació sobre reacció al foc de Nivell o Classe: A1***, F. *** Productes o materials que no necessiten sotmetre's a assaig de reacció al foc (per exemple productes o materials de la classe A1 conformement a la Decisió 96/603/CE, i les seves modificacions):
    - Sistema 4: Declaració de Prestacions
- Productes per a acabats exteriors o interiors en murs o voltes sotmesos a legislació sobre substàncies perilloses, i per a voltes suspeses interiors o exteriors sotmesos a requisits de seguretat en ús (resistència a la flexió),
- Productes per a acabats exteriors o interiors en murs o voltes sotmesos a legislació sobre reacció al foc de Nivell o Classe: (A1, A2, B, C)**, D, E. ** Productes o materials per als quals no existeix una etapa clarament identificable en el procés de producció que suposi una millora en la classificació de reacció al foc (per exemple l'addició de retardadors d'ignició o la limitació de material orgànic):
    - Sistema 3: Declaració de Prestacions

A l'embalatge i/o sobre la documentació comercial que acompanya el producte hi ha de constar la següent informació com a mínim:
- Referència d'aquesta norma europea (UNE-EN 1469)
- Nom i marca identificativa del productor o el importador si és el responsable de la posta en el mercat.
- Dos últims dígits de l'any en el que el marcat es va fixar
- Classificació del producte (nom tradicional, família petrogràfica, etc d'acord amb UNE-EN 12440) i els usos finals
- Característiques:
  - Plaques per a ús intern:
    - Reacció al foc
    - Resistència a la flexió
    - Resistència a l'ancoratge
    - Permeabilitat al vapor d'aigua
    - Densitat aparent
  - Plaques per a ús exterior:

- Reacció al foc
- Resistència a la flexió
- Resistència a l'ancoratge
- Resistència al glaç / desglaç
- Permeabilitat al vapor d'aigua
- Resistència al xoc tèrmic
- Densitat aparent

OPERACIONS DE CONTROL:
Inspecció visual del material en cada subministrament.
El control de recepció de material verificarà que les característiques dels materials són coincidents amb l'establert en la DT. Aquest control ha de complir l'especificat en l'apartat 7.2 del CTE.
Control de documentació: documents d'origen (full de subministrament i etiquetat), certificat de garantia del fabricant, en el seu cas, (signat per persona física) i els documents de conformitat o autoritzacions administratives exigides, inclòs la documentació corresponent al marcatge CE quan sigui pertinent.
Control mitjançant distintius de qualitat i avaluacions d'idoneïtat: En el cas que el fabricant disposi de marques de qualitat, ha d'aportar-ne la documentació corresponent
Control de recepció mitjançant assaigs: Si el material disposa d'una marca legalment reconeguda a un país de la CEE (Marcatge CE, AENOR, etc.) es podrà prescindir dels assaigs de control de recepció de les característiques del material garantides per la marca; i la DF sol·licitarà en aquest cas, els resultats dels assaigs corresponents al subministrament rebut. En qualsevol cas, la DF podrà sol·licitar assaigs de control de recepció si ho creu convenient.

OPERACIONS DE CONTROL. REVESTIMENTS MURALS:
En el cas que es realitzi el control mitjançant assaigs, s'ha de fer les comprovacions següents:
- Abans de començar l'obra, si varia el subministrament, i per cada 500 m2 de plaques que arribin a l'obra es demanaran al contractista els certificats del fabricant que garanteixin el compliment del plec de condicions tècniques, incloent els resultats dels assaigs següents, realitzats per un laboratori acreditat:
- Pes específic UNE-EN 12372
- Coeficient de saturació
- Absorció d'aigua UNE-EN 12372
- Coeficient de dilatació tèrmica
- Mòdul d'elasticitat
- Porositat aparent
- Duresa al ratllat (Mohs):
- Contingut d'ió sulfat
- Resistència a la compressió (proveta cúbica de 7 cm d'aresta)
- Gelabilitat
- Resistència a la flexió UNE-EN 12372

En cas de no presentar aquests resultats, o que la DF tingui dubtes de la seva representativitat, es realitzaran aquests assaigs sobre el material rebut, a càrrec del contractista.
- Control de característiques geomètriques cada 500 m2 segons la norma UNE EN 13373
  - Dimensions
  - Balcaments
  - Gruix
  - Diferència de llargària entre les arestes
  - Angles
  - Rectitud d'arestes
  - Planor

OPERACIONS DE CONTROL. PAVIMENTS:
En el cas que es realitzi el control mitjançant assaigs, s'ha de fer les comprovacions següents:
- Abans de començar l'obra, si varia el subministrament i cada 1600 m2 de superfície (unes 10000 peces), es demanaran al contractista els certificats del fabricant que garanteixin el compliment del plec de condicions tècniques, incloent els resultats dels assaigs següents, realitzats per un laboratori acreditat:
  - Pes específic (UNE-EN 1936)
  - Coeficient de saturació
  - Absorció d'aigua, en volum (UNE-EN 1339)
  - Coeficient de dilatació tèrmica
  - Mòdul d'elasticitat
  - Porositat aparent

- Duresa al ratllat (Mohs)
- Contingut d'ió sulfat
- Resistència a la compressió (proveta cúbica de 7 cm d'aresta)
- Gelabilitat
- Resistència a la flexió
- Comprovació de les característiques geomètriques sobre 10 peces en cada subministrament:
  - Gruix
  - Angles
  - Planor
  - Rectitud d'arestes

En cas de no presentar aquests resultats, o que la DF tingui dubtes de la seva representativitat, es realitzaran aquests assaigs sobre el material rebut, a càrrec del contractista.

CRITERIS DE PRESA DE MOSTRES:
S'han de seguir les instruccions de la DF i els criteris de les normes de procediment indicades en cada assaig.

INTERPRETACIÓ DE RESULTATS I ACTUACIONS EN CAS D'INCOMPLIMENT. REVESTIMENTS MURALS:
Si en els terminis establerts al començar l'obra no es fa l'entrega dels certificats de qualitat del fabricant, s'ha de realitzar una sèrie completa d'assaigs a càrrec del Contractista.
Els resultats dels assaigs sobre totes les peces de les mostres han de complir les condicions especificades. En cas d'incompliment, s'ha de repetir l'assaig, a càrrec del contractista, sobre el doble número de mostres del mateix lot, acceptant-se aquest, quan els resultats obtinguts sobre totes les peces resultin satisfactoris.

INTERPRETACIÓ DE RESULTATS I ACTUACIONS EN CAS D'INCOMPLIMENT. PAVIMENTS:
No s'admetran materials que no es presentin en bon estat i acompanyats amb el corresponent certificat de qualitat del fabricant on es garanteixin les condicions exigides.
Els resultats dels assaigs d'identificació compliran les condicions del plec. En cas d'incompliment en una comprovació, es repetirà l'assaig sobre dues mostres més del mateix lot, acceptant-ne el conjunt, quan aquests resultin satisfactoris.
En cas d'incompliment d'una comprovació geomètrica, es repetirà l'assaig que no compleixi les especificacions sobre un total de 10 peces del mateix lot. Només s'acceptarà el lot, quan els resultats obtinguts sobre les 10 peces resultin satisfactoris.

B0 - MATERIALS BÀSICS

B0G - PEDRES NATURALS I ARTIFICIALS

B0GA - PEDRA ARTIFICIAL I ELEMENTS ESPECIALS DE PEDRA ARTIFICIAL

0.- ELEMENTS QUE CONTEMPLA EL PLEC

B0GAB1F5,B0GAB1D7,B0GAB1C7.

1.- DEFINICIÓ I CARACTERÍSTIQUES DELS ELEMENTS

Peça prefabricada d'aspecte semblant a la pedra natural, obtinguda per un procés d'emmotllament d'una mescla de ciment, granulats seleccionats i, eventualment, additius i/o colorants.
S'han considerat els tipus de peces següents:
- Placa plana
- Peça de coronament de paret amb 1 o 2 trencaaigües, o amb cantells en escaire
- Peça amb trencaaigües
- Peça amb els cantells en escaire
- Peça en L

S'han considerat els acabats superficials següents:
- Llis
- Abuixardat
- Rentat a l'àcid

- Polit

CARACTERÍSTIQUES GENERALS:
Ha de tenir la cara plana i les arestes rectes.
No ha de tenir taques, escantonaments, esquerdes o d'altres defectes superficials.
L'acabat superficial, polit, abrillantat, abuixardat, etc. ha d'estar fet a fàbrica, i no ha de presentar defectes superficials (taques, escantonaments, esquerdes, etc.).
Les armadures de reforç no s'han de veure en cap de les cares.
Toleràncies:
- Dimensions: ± 4 mm
- Fletxa de les arestes: ± 0,1%
- Planor: ± 2 mm
- Balcaments: ± 1 mm

2.- CONDICIONS DE SUBMINISTRAMENT I EMMAGATZEMATGE

Subministrament: Protegida de manera que no s'alterin les seves característiques.
Emmagatzematge: En llocs protegits contra els impactes, de la intempèrie i sense contacte amb el terra.

3.- UNITAT I CRITERIS D'AMIDAMENT

Unitat d'amidament: la indicada a la descripció de l'element
Criteri d'amidament: quantitat necessària subministrada a l'obra

4.- NORMATIVA DE COMPLIMENT OBLIGATORI

No hi ha normativa de compliment obligatori.

5.- CONDICIONS DE CONTROL DE RECEPCIÓ

CONDICIONS DE MARCATGE I CONTROL DE LA DOCUMENTACIÓ:
El fabricant ha de facilitar, si se li demana, les dades següents:
- Absorció d'aigua
- Gelabilitat
- Propietats higrotèrmiques (segons l'article 4.1 del DB HE1)

OPERACIONS DE CONTROL:
El control de recepció de material verificarà que les característiques dels materials són coincidents amb l'establert en la DT. Aquest control ha de complir l'especificat en l'apartat 7.2 del CTE.
Control de documentació: documents d'origen (full de subministrament i etiquetat), certificat de garantia del fabricant, en el seu cas, (signat per persona física) i els documents de conformitat o autoritzacions administratives exigides, inclòs la documentació corresponent al marcatge CE quan sigui pertinent.
Control mitjançant distintius de qualitat i avaluacions d'idoneïtat: En el cas que el fabricant disposi de marques de qualitat, ha d'aportar-ne la documentació corresponent
Control de recepció mitjançant assaigs: Si el material disposa d'una marca legalment reconeguda a un país de la CEE (Marcatge CE, AENOR, etc.) es podrà prescindir dels assaigs de control de recepció de les característiques del material garantides per la marca; i la DF sol·licitarà en aquest cas, els resultats dels assaigs corresponents al subministrament rebut. En qualsevol cas, la DF podrà sol·licitar assaigs de control de recepció si ho creu convenient.
Inspecció visual del material en cada subministrament.
En el cas que es realitzi el control mitjançant assaigs, s'ha de fer les comprovacions següents:
- Abans de començar l'obra, si varia el subministrament, i per cada 500 m2 de plaques que arribin a l'obra es demanaran al contractista els certificats del fabricant que garanteixin el compliment del plec de condicions tècniques, incloent els resultats dels assaigs següents, realitzats per un laboratori acreditat:
- Absorció d'aigua
- Gelabilitat

En cas de no presentar aquests resultats, o que la DF tingui dubtes de la seva representativitat, es realitzaran aquests assaigs sobre el material rebut, a càrrec del contractista.
- Control de característiques geomètriques cada 500 m2 segons la norma UNE EN 13373
  - Dimensions
  - Balcaments
  - Gruix

- Diferència de llargària entre les arestes
- Angles
- Rectitud d'arestes
- Planor

CRITERIS DE PRESA DE MOSTRES:
S'han de seguir les instruccions de la DF i els criteris de les normes de procediment indicades en cada assaig.

INTERPRETACIÓ DE RESULTATS I ACTUACIONS EN CAS D'INCOMPLIMENT:
Si en els terminis establerts al començar l'obra no es fa l'entrega dels certificats de qualitat del fabricant, s'ha de realitzar una sèrie completa d'assaigs a càrrec del Contractista.
Els resultats dels assaigs sobre totes les peces de les mostres han de complir les condicions especificades. En cas d'incompliment, s'ha de repetir l'assaig, a càrrec del contractista, sobre el doble número de mostres del mateix lot, acceptant-se aquest, quan els resultats obtinguts sobre totes les peces resultin satisfactoris.

B5 - MATERIALS PER A COBERTES

B52 - MATERIALS PER A TEULADES

B522 - TEULES DE CERÀMICA

0.- ELEMENTS QUE CONTEMPLA EL PLEC

B52219L0,B52211N0.

1.- DEFINICIÓ I CARACTERÍSTIQUES DELS ELEMENTS

Teula de ceràmica, obtinguda per un procés d'emmotllament, d'extrusió o de premsat, assecatge i cuita d'una pasta argilosa.
S'han considerat els tipus següents:
- Teula àrab d'elaboració mecànica
- Teula àrab manual
- Teula plana
- Teula romana
- Lloseta de ceràmica

CARACTERÍSTIQUES GENERALS:
El tipus de teula, la seva forma, dimensions i color, han de correspondre a les especificacions de la DT.
El fabricant ha de garantir les característiques estructurals, geomètriques, físiques i mecàniques de les teules i la seva compatibilitat amb el sistema de col·locació previst, d'acord amb la norma UNE-EN 1304.
No han de tenir defectes que impedeixin la col·locació adequada, ni defectes estructurals, com ara trencaments, ampolles, cràters, escrostonaments, fissures estructurals o superficials ni pèrdua del taló.
La teula d'elaboració mecànica, ha de tenir una textura llisa i uniforme a tota la superfície.
En trencar-la, la fractura ha de ser uniforme i de gra fi.
Excepte les teules flamejades, envellides o destonificades , la resta ha de tenir un color uniforme a tota la superfície.
Teula gresificada, esmaltada o vidriada no ha de tenir esquerdes ni porus a la superfície.
La teula romana ha de tenir un forat fet o insinuat, la teula plana dos.
Hi ha dues categories d'impermeabilitat d'acord amb l'assaig UNE-EN 539-1:
- Categoria 1:
- actor d'impermeabilitat mitjà: <= 0,5 cm3/cm2
- Coeficient d'impermeabilitat mitjà <=0,8
- Categoria 2:
- actor d'impermeabilitat mitjà: <= 0,8 cm3/cm2
- Coeficient d'impermeabilitat mitjà <=0,925

Les teules amb impermeabilitat de categoria 2, només es poden d'utilitzar per a fer cobertes

sobre un sostre estanc a l'aigua. Per altres situacions les teules i els accessoris han de ser de categoria 1, segons assaig EN 539-1.
Resistència a flexió: no han de trencar-se als sotmetre la peça a les diferents càrregues, d'acord amb l'assaig descrit en UNE-EN 538:
- Teules planes sense ancoratge: 600N
- Teules planes amb ancoratge: 900N
- Teules corbes: 1000N
- Altres tipus de teules: 1200N

Resistència a les gelades d'acord amb assaig descrit en UNE-EN 539-2.
Les teules per utilitzar a la zona d'Espanya, França, Grècia i Portugal, han de passar amb èxit l'assaig de gelabilitat pel mètode C segons EN- 539-2.
Les teules esmaltades o colorejades en superfície no han d'experimentar variació sensible de color al ser sotmeses a un assaig de cocció a forn elèctric a 600°C durant 2 h.
En el procés d'elaboració de la teula gresificada, la pasta argilosa s'ha revestit d'una capa d'argila que durant la cuita (aprox. 1050°C) arriba gairebé al punt de fusió.
En el procés d'elaboració de la teula vidriada, la peça s'ha sotmès a un tractament de vitrificació.
Resistència a l'impacte (bola d'acer de 200 g des de 25 cm, UNE-EN 1304): No s'ha de trencar ni escrostonar.
Fissures i esquerdes (UNE-EN 1304): Nul.les
Exfoliacions i laminacions (UNE-EN 1304): Nul.les
Nombre d'escrostonaments (UNE 67039):
- En cara vista: Cap de dimensió mitjana > 15 mm
- En tota la peça: <= 3/dm2 de dimensió mitjana >7mm i <= 15 mm

Diàmetre dels forats per a clavar-les: >= 0,3 cm
Separació dels forats al cantell: >= 2,5 cm
El fabricant ha de garantir que el material subministrat compleix els valors declarats, en el seu cas, per les propietats de la designació.
Toleràncies:
- Regularitat de forma d'acord amb EN-1024
  - Guerxament de teules planes:
  - longitud total >300mm: >=1,5%
  - longitud total <=300mm: <=2,0%
  - Uniformitat del perfil transversal de les teules corbes amidant l'amplada de les parts estreta i ampla de la teula. La diferència entre aquests valors ha de ser <15mm.
- Rectitud (control de fletxa) d'acord amb EN-1024
- Dimensions de la peça ±2,0% dels valors declarats pel fabricant (EN-1024)

Planor: ± 2,5%

2.- CONDICIONS DE SUBMINISTRAMENT I EMMAGATZEMATGE

Subministrament: Empaquetades sobre palets.
Emmagatzematge: De manera que no es trenquin o s'escantonin. No han d'estar en contacte amb terres que continguin solucions salines, ni amb productes que puguin modificar les seves característiques (cendres, fertilitzants, greixos, etc.).

3.- UNITAT I CRITERIS D'AMIDAMENT

Unitat d'amidament: la indicada a la descripció de l'element
Criteri d'amidament: quantitat necessària subministrada a l'obra

4.- NORMATIVA DE COMPLIMENT OBLIGATORI

UNE-EN 1304:2006 Tejas y piezas auxiliares de arcilla cocida. Definiciones y especificaciones de producto.

5.- CONDICIONS DE CONTROL DE RECEPCIÓ

CONDICIONS DE MARCATGE I CONTROL DE LA DOCUMENTACIÓ:
Com a mínim el 50% de les teules ha de portar una marca indeleble i llegible amb la següent informació:
- Nom del fabricant i tipus de producte
- País d'origen
- Any i mes de producció

Si el material ha de ser component de la part cega del tancament exterior d'un espai habitable, el fabricant ha de declarar, com a mínim, els valors per les propietats higrotèrmiques següents, d'acord amb l'especificat en l'apartat 4.1 del DB HE 1:
- Conductivitat tèrmica (W/mK)
- Factor de resistència a la difusió del vapor d'aigua

El subministrador ha de posar a disposició de la DF en el cas que aquesta ho sol·liciti, la documentació següent, que acredita el marcatge CE, segons el sistema d'avaluació de conformitat aplicable, d'acord amb el que disposa l'apartat 7.2.1 del CTE:
- Productes per a usos subjectes a reglamentacions sobre reacció al foc de Nivell o Classe: productes A1 considerats conformes sense necessitat d'assaig,
- Productes per a usos subjectes a reglamentacions sobre comportament al foc exterior de Nivell o Classe: productes considerats conformes sense necessitat d'assaig,
- Productes per a usos no subjectes a reglamentacions sobre reacció al foc, sobre comportament al foc exterior ni sobre substàncies perilloses:
  - Sistema 4: Declaració de Prestacions
- Productes per a usos subjectes a reglamentacions sobre comportament al foc exterior de Nivell o Classe: productes que requereixen assaig,
- Productes per a usos subjectes a reglamentacions sobre reacció al foc de Nivell o Classe: A1 a F,
- Productes per a usos subjectes a reglamentacions sobre substàncies perilloses:
  - Sistema 3: Declaració de Prestacions

El símbol de marcatge CE a d'estampar-se conforme la Directiva 93/68/CEE i ha de mostrar-se en l'embalatge, i/o documentació comercial i a d'anar acompanyat de la següent informació:
- Nom, marca comercial o subministrador del fabricant;
- Els dos últims dígits de l'any en que es va fixar el marcatge;
- Referència a la norma UNE-EN 1304;
- Tipus de producte;
- Informació de les característiques essencials:
  - Resistència mecànica
  - Comportament al foc exterior
  - Reacció al foc
  - Impermeabilitat a l'aigua
  - Dimensions i toleràncies dimensionals
  - Durabilitat (gel/desgel)
- Propietats higrotèrmiques (segons l'article 4.1 del DB HE1)

OPERACIONS DE CONTROL:
Abans de començar l'obra, si varia el subministrament, i per cada 10.000 unitats que arribin a l'obra s'han de demanar al contractista els certificats del fabricant que garanteixin el compliment del plec de condicions tècniques, i s'han de realitzar els assaigs següents:
- Defectes estructurals:
  - Fissures i clivelles (25 peces)
  - Exfoliacions i laminacions (25 peces)
  - Escrostonament (6 peces)
- Defectes físics (sobre 6 peces de cada lot):
  - Resistència a la flexió (UNE EN 538)
  - Resistència a l'impacte (UNE EN 1304)
  - Permeabilitat (UNE EN 539-1)
  - Resistència a la gelada (UNE EN 539-2)
  - Inclusions calcàries (UNE 67039 EXP)
- Defectes geomètrics (sobre 25 peces de cada lot):
  - Tolerància dimensional (UNE-EN 1304)
  - Deformacions

CRITERIS DE PRESA DE MOSTRES:
Els controls s'han de realitzar segons les instruccions de la DF i els criteris indicats a les normes de procediment corresponents.

INTERPRETACIÓ DE RESULTATS I ACTUACIONS EN CAS D'INCOMPLIMENT:
Si en els terminis establerts al començar l'obra no es fa l'entrega dels certificats de qualitat del fabricant, s'ha de realitzar una sèrie completa d'assaigs a càrrec del Contractista.
Els resultats dels assaigs sobre totes les peces de les mostres han de complir les condicions especificades. En cas d'incompliment, s'ha de repetir l'assaig, a càrrec del contractista, sobre el doble número de mostres del mateix lot, acceptant-se aquest, quan els resultats obtinguts sobre totes les peces resultin satisfactoris.

B5 - MATERIALS PER A COBERTES

B52 - MATERIALS PER A TEULADES

B523 - TEULES DE MORTER DE CIMENT

0.- ELEMENTS QUE CONTEMPLA EL PLEC

B5232AB0.

1.- DEFINICIÓ I CARACTERÍSTIQUES DELS ELEMENTS

Teula obtinguda per l'adormiment i l'enduriment d'un morter de granulometria adequada acolorit en massa.
S'han considerat els tipus següents:
- Teula corba
- Teula plana
- Teula romana
- Teula ondulada

CARACTERÍSTIQUES GENERALS:
No ha de tenir fissures, deformacions o altres defectes visibles que impedeixin el muntatge o perjudiquin l'estanquitat.
Ha de tenir la superfície llisa i uniforme.
Excepte la teula de color envellit, la resta ha de tenir un color uniforme a tota la superfície.
Ha de portar dos forats fets o insinuats.
Les teules han d'anar marcades amb el nom del fabricant, amb la marca registrada o altre identificació.
La superfície visible de les teules ha de tenir una estructura tal que proporcioni un aspecte harmoniós a la teulada acabada.
Resistència a flexió transversal:

	Teules amb acoblament						Teules sense acoblament
	Perfilades				Planes		
Altura d'ona (mm)	d > 20		20 >= d >= 5		d < 5		
Amplària efectiva (mm)	>= 300	<= 200	>= 300	<= 200	>= 300	<= 200	-
Resistència a flexió (N)	2000	1400	1400	1000	1200	800	550

Gelabilitat: Ha de complir
Permeabilitat: Ha de complir
Eflorescències en cares vistes: S'admeten lleugeres eflorescències
Envelliment accelerat (MELC 12.94): Ha de complir
Els forats de fixació, quan sigui el cas, han de disposar-se de forma que es puguin realitzar les connexions previstes entre teules i llata. En la documentació tècnica s'han de detallar dimensions i posició dels forats de fixació.
Diàmetre dels forats per a clavar-les: >= 0,3 cm
Separació dels forats al cantell: >= 2,5 cm
Gruix: >= 8 mm
Comportament davant el foc: Ha de complir
Si el material ha de ser component de la part cega del tancament exterior d'un espai habitable, el fabricant ha de declarar, com a mínim, els valors per les propietats higrotèrmiques següents, d'acord amb l'especificat en l'apartat 4.1 del DB HE 1:
- Conductivitat tèrmica (W/mK)
- Factor de resistència a la difusió del vapor d'aigua

Toleràncies:
- Llargària nominal: ± 4 mm
- Amplària efectiva:
  - Teula amb ensamblatge: ± 5 mm
  - Teula sense ensamblatge: ± 3 mm
- Gruix: ± 1 mm

- Planor: <= 3 mm o 1/100 de l'amplària efectiva de la teula
- Massa:
  - Massa <= 2 kg: ± 0,2 kg
  - Massa > 2 kg: ± 10%

Les dades anteriors s'han de verificar segons l'UNE-EN 491.

2.- CONDICIONS DE SUBMINISTRAMENT I EMMAGATZEMATGE

Subministrament: Empaquetades sobre palets.
El subministrador ha de posar a disposició de la DF en el cas que aquesta ho sol·liciti, la documentació següent, que acredita el marcatge CE, segons el sistema d'avaluació de conformitat aplicable, d'acord amb el que disposa l'apartat 7.2.1 del CTE:
- Productes per a usos subjectes a reglamentacions sobre reacció al foc de Nivell o Classe: (A1 a E)***, F. *** Productes o materials que no necessiten sotmetre's a assaig de reacció al foc (per exemple productes o materials de la classe A1 conformement a la Decisió 96/603/CE, i les seves modificacions),
- Productes per a usos subjectes a reglamentacions sobre comportament al foc exterior de Nivell o Classe: productes ''considerats que satisfan els requisits'' sense necessitat de més assaigs:
  - Sistema 4: Declaració de Prestacions
- Productes per a usos subjectes a reglamentacions sobre comportament al foc exterior de Nivell o Classe: productes que requereixen assaig,
- Productes per a usos subjectes a reglamentacions sobre reacció al foc de Nivell o Classe: (A1, A2, B, C)**, D, E. ** Productes o materials per als quals no existeix una etapa clarament identificable en el procés de producció que suposi una millora en la classificació de reacció al foc (per exemple l'addició de retardadors d'ignició o la limitació de material orgànic),
- Productes per a usos subjectes a reglamentacions sobre substàncies perilloses:
  - Sistema 3: Declaració de Prestacions
- Productes per a usos subjectes a reglamentacions sobre reacció al foc de Nivell o Classe: (A1, A2, B, C)*. * Productes o materials per als quals una etapa clarament identificable en el procés de producció suposa una millora en la classificació de reacció al foc (per exemple l'addició de retardadors d'ignició o la limitació de material orgànic):
  - Sistema 1: Declaració de Prestacions

El símbol de marcatge de conformitat CE s'ha d'estampar d'acord amb la Directiva 93/68CE i ha d'estar visible sobre el producte o sobre etiqueta, embalatge o documentació comercial i ha d'anar acompanyat de la següent informació:
- Nom, adreça o marca comercial que identifiqui el fabricant o subministrador;
- Els dos últims dígits de l'any en que es va fixar el marcatge;
- Referència a la norma UNE-EN 490
- Tipus de producte i ús al que va destinat;
- Informació de les característiques essencials:
  - Comportament al foc exterior
  - Reacció al foc
  - Resistència mecànica
  - Impermeabilitat a l'aigua
  - Estabilitat dimensional
  - Durabilitat (gel/desgel)

Emmagatzematge: En piles de dos palets, com a màxim, situats verticalment amb les filades separades per fustes, si estan soltes, i sempre de manera que no es trenquin ni s'escantonin.

3.- UNITAT I CRITERIS D'AMIDAMENT

Unitat d'amidament: la indicada a la descripció de l'element
Criteri d'amidament: quantitat necessària subministrada a l'obra

4.- NORMATIVA DE COMPLIMENT OBLIGATORI

UNE-EN 490:2005 Tejas y piezas de hormigón para tejados y revestimiento de muros. Especificaciones de producto.

B7 - MATERIALS PER A IMPERMEABILITZACIONS I AÏLLAMENTS

B7Z - MATERIALS ESPECIALS PER A IMPERMEABILITZACIONS I AÏLLAMENTS

B7Z2 - EMULSIONS BITUMINOSES

0.- ELEMENTS QUE CONTEMPLA EL PLEC

B7Z22000.

1.- DEFINICIÓ I CARACTERÍSTIQUES DELS ELEMENTS

Producte obtingut per la dispersió de petites partícules de betum asfàltic en aigua o en una sol·lució aquosa, amb un agent emulsionant.
S'han considerat els tipus següents:
- EA: Emulsió preparada amb agents emulsionants químics de caràcter aniònic sense càrrega
- EB: Emulsió preparada amb agents emulsionants químics de caràcter aniònic amb càrrega
- EC: Emulsió preparada amb agents emulsionants químics de caràcter catiònic
- ED: Emulsió preparada amb emulsions minerals coloidals (no iòniques)

CARACTERÍSTIQUES GENERALS:
En el cas de que el material s'utilitzi en obra pública, l'acord de Govern de la Generalitat de Catalunya de 9 de juny de 1998, exigeix que els materials siguin de qualitat certificada o puguin acreditar un nivell de qualitat equivalent, segons les normes aplicables als estats membres de la Unió Europea o de l'Associació Europea de Lliure Canvi.
També en aquest cas, es procurarà que els esmentats materials disposin de l'etiqueta ecològica europea, regulada en el Reglament 880/1992/CEE o bé altres distintius de la Comunitat Europea.
Cal que tinguin un aspecte homogeni, sense separació de l'aigua ni coagulació del betum asfàltic emulsionat.
Han de ser adherents sobre superfícies humides o seques.
No han de sedimentar-se durant l'emmagatzematge fins el punt que no recuperin la seva consistència original mitjançant una agitació moderada.
No ha de ser inflamable.
Característiques del residu sec:
- Resistència a l'aigua (UNE 104281-3-13): No s'han de formar bombolles ni reemulsificació

EMULSIÓ BITUMINOSA TIPUS EA:
Viscositat Saybolt-Furol a 25°C (UNE 104281-3-3): 200 - 20 s
Densitat relativa a 25°C (UNE 104281-3-5): 0,98 - 1,02 g/cm3
Contingut d'aigua, en massa (UNE 104281-3-2): 35 - 70%
Sedimentació als 5 dies (en massa) (UNE 104281-3-6): <= 5%
Residu de destil·lació en pes (UNE 104281-3-4): 30 - 65%
Assaig sobre el residu de destil·lació:
- Penetració, 25°C, 100 g, 5 s en 0,1 mm (UNE 104281-1-4): 50 -200 mm
Contingut de cendres (UNE 104281-3-8): <= 1%

EMULSIÓ BITUMINOSA TIPUS EB:
Densitat relativa a 25°C (UNE 104281-3-5): 0,98 - 1,2 g/cm3
Contingut d'aigua, en massa (UNE 104281-3-2): 40 - 60%
Residu de destil·lació en pes (UNE 104281-3-4): 40 - 60%
Contingut de cendres (UNE 104281-3-8): 5 - 50%
Característiques del residu sec:
- Escalfament a 100°C (UNE 104281-3-10): No s'ha d'apreciar guerxament, degoteig ni formació de bombolles.
- Flexibilitat a 0°C (UNE 104281-3-11): No s'ha d'apreciar clivellament, escates ni pèrdua d'adhesivitat.
- Assaig de flama directa (UNE 104281-3-12): S'ha de carbonitzar sense fluir.

EMULSIÓ BITUMINOSA TIPUS EC:
Viscositat Saybolt-Furol a 25°C (UNE 104281-3-3): 200 - 20 s
Densitat relativa a 25°C (UNE 104281-3-5): 0,98 - 1,02 g/cm3
Contingut d'aigua, en massa (UNE 104281-3-2): 40 - 70%
Sedimentació als 5 dies (en massa) (UNE 104281-3-6): <= 5%
Residu de destil·lació en pes (UNE 104281-3-4): 30 - 60%
Assaig sobre el residu de destil·lació:
- Penetració, 25°C, 100 g, 5 s en 0,1 mm (UNE 104281-1-4): 50 -200 mm
Contingut de cendres (UNE 104281-3-8): <= 1%

EMULSIÓ BITUMINOSA TIPUS ED:
Densitat relativa a 25°C (UNE 104281-3-5): 0,98 - 1,10 g/cm3
Contingut d'aigua (UNE 104281-3-2): 40 - 55%

Residu de destil·lació en pes (UNE 104281-3-4): 45 - 60%
Contingut de cendres (UNE 104281-3-8): 5 - 30%
Enduriment: 24h
Solubilitat en aigua de l'emulsió fresca: Total
Solubilitat en aigua de l'emulsió seca: Insoluble
Característiques del residu sec:
- Escalfament a 100°C (UNE 104281-3-10): No s'ha d'apreciar guerxament, degoteig ni formació de bombolles.
- Flexibilitat a 0°C (UNE 104281-3-11): No s'ha d'apreciar clivellament, escates ni pèrdua d'adhesivitat.
- Assaig de flama directa (UNE 104281-3-12): S'ha de carbonitzar sense fluir.

2.- CONDICIONS DE SUBMINISTRAMENT I EMMAGATZEMATGE

Subministrament: En envàs hermètic.
Emmagatzematge: En envàs tancat hermèticament, protegit de la humitat, de les gelades i de la radiació solar directa.
El sistema de transport i les instal·lacions d'emmagatzematge han de tenir l'aprovació de la DF que les comprovarà per tal que no es pugui alterar la qualitat del material; de no obtenir-ne l'aprovació corresponent, es suspendrà l'utilització del contingut del tanc fins a la comprovació de les característiques que es cregui oportunes d'entre les indicades a la normativa vigent o al plec.
Temps màxim d'emmagatzematge: 6 mesos.

3.- UNITAT I CRITERIS D'AMIDAMENT

Unitat d'amidament: la indicada a la descripció de l'element
Criteri d'amidament: quantitat necessària subministrada a l'obra

4.- NORMATIVA DE COMPLIMENT OBLIGATORI

UNE 104231:1999 Impermeabilización. Materiales bituminosos y bituminosos modificados. Emulsiones asfálticas.

5.- CONDICIONS DE CONTROL DE RECEPCIÓ

CONDICIONS DE MARCATGE I CONTROL DE LA DOCUMENTACIÓ:
A la recepció de cada partida s'exigirà l'albarà, un full de característiques i un certificat de garantia de qualitat del material, subscrit pel fabricant, on s'especifiqui el tipus i denominació del betum, i es garanteixi el compliment de les condicions exigides en el plec de condicions.

OPERACIONS DE CONTROL:
Les tasques de control a realitzar són les següents:
- Inspecció del sistema de transport i les instal·lacions d'emmagatzematge per part de la DF.
- Recepció de l'albarà, el full de característiques i certificat de qualitat del material.

Amb independència de la presentació del certificat esmentat, per a cada subministrament de material rebut es demanarà al contractista el resultat de l'assaig:
- Residu per destil·lació (NLT 139).

En cas de no rebre el certificat de qualitat o de presentar dubtes d'interpretació, la DF pot determinar l'execució dels assaigs que consideri oportuns per tal de garantir les condicions exigides en el plec.

CRITERIS DE PRESA DE MOSTRES:
La presa de mostres es farà segons les indicacions de la norma UNE 104281-3-1

INTERPRETACIÓ DE RESULTATS I ACTUACIONS EN CAS D'INCOMPLIMENT:
Els resultats dels assaigs i els valors del certificat d'identificació, han de complir les limitacions establertes en el plec.

B8 - MATERIALS PER A REVESTIMENTS

B89 - MATERIALS PER A PINTURES

0.- ELEMENTS QUE CONTEMPLA EL PLEC

B89ZPE00,B89ZB000,B89ZM000.

1.- DEFINICIÓ I CARACTERÍSTIQUES DELS ELEMENTS

Pintures, pastes i esmalts.
S'han considerat els tipus següents:
- Pintura a la cola: Pintura a l'aigua formada per un aglomerant a base de coles cel·lulòsiques o anilàcies i pigments resistents als àlcalis
- Pintura a la calç: Dissolució en aigua, l'aglutinant i el pigment de la qual és l'hidròxid de calç o la calç apagada
- Pintura al ciment: Dissolució en aigua de ciment blanc tractat i pigments resistents a l'alcalinitat
- Pintura al làtex: Pintura a base de polímers vinílics en dispersió
- Pintura plàstica: Pintura formada per un aglomerant a base d'un polímer sintètic, en dispersió aquosa i pigments càrrega-estenedors resistents als àlcalis i a la intempèrie
- Pintura acrílica: Pintura formada per copolímers acrílics amb pigments i càrregues inorgàniques, en una dispersió aquosa. Seca a l'aire per evaporació del dissolvent
- Esmalt gras: Pintura formada per olis secants barrejats amb resines dures, naturals o sintètiques i dissolvents
- Esmalt sintètic: Pintura formada per un aglomerant de resines alquídiques, soles o modificades, pigments resistents als àlcalis i a la intempèrie i additius modificadors de la brillantor. Seca a l'aire per evaporació del dissolvent
- Esmalt de poliuretà d'un component: Pintura formada per un aglomerant de resines de poliuretà, soles o modificades, que catalitzen amb la humitat atmosfèrica i pigments resistents als àlcalis i a la intempèrie, dissolta en dissolvents adequats
- Esmalt de poliuretà de dos components: Pintura formada per copolímers de resines de poliuretà fluïdificades i pigmentades. Seca per polimerització mitjançant un catalitzador
- Esmalt de poliuretà uretanat: Pintura formada per resines uretanades
- Esmalt epoxi: Revestiment de resines epoxi, format per dos components: un enduridor i una resina, que cal barrejar abans de l'aplicació. Seca per reacció química dels dos components
- Esmalt en dispersió acrílica: Copolímers acrílics en una emulsió aquosa
- Esmalt de clorcautxú: Seca a l'aire per evaporació del dissolvent
- Pasta plàstica de picar: Pintura formada per un vehicle a base d'un polímer sintètic, en dispersió aquosa i pigments càrrega-estenedors resistents als àlcalis i la intempèrie

PINTURA A LA COLA:
Característiques de la pel·lícula líquida:
- Amb l'envàs ple i al cap de 3 minuts d'agitació (INTA 16 32 03) no ha de tenir coàguls, pells, dipòsits durs ni flotació de pigments.
- Ha de tenir una consistència adequada per a la seva aplicació amb brotxa o amb corró. Ha de fer córrer la brotxa, ha de fluir, ha d'anivellar bé i ha de deixar una capa uniforme després de l'assecat
- Finor de mòlta dels pigments (INTA 16 02 55): < 50 micres
- Temperatura d'inflamació (INTA 16 02 32A): Ininflamable
- Temps d'assecatge a 23°C ± 2°C i 50% ± 5% HR (INTA 16 02 29):
    - Al tacte: 2 h
    - Totalment sec: 4 h

Característiques de la pel·lícula seca:
- La pintura ha de ser de color estable.
- Adherència (UNE 48032): <= 2

PINTURA A LA CALÇ:
Un cop preparada ha de tenir una consistència adequada per a la seva aplicació amb brotxa, corró o procediments neumàtics fins a l'impregnació dels porus de la superfície a tractar.
Després d'assecar-se s'han d'aplicar dues capes d'acabat.
Un cop seca, ha de ser resistent a la intempèrie, ha d'endurir amb la humitat i el temps i ha de tenir propietats microbicides.
PINTURA AL CIMENT:
Un cop preparada ha de tenir una consistència adequada per a la seva aplicació amb brotxa, corró o pistola fins a l'impregnació de la superfície a tractar.
Un cop seca ha de ser resistent a la intempèrie.
PINTURA AL LÀTEX:
Característiques de la pel·lícula líquida:
- Amb l'envàs ple i al cap de 3 minuts d'agitació (INTA 16 32 03) no ha de tenir coàguls, pells, ni dipòsits durs
- Un cop preparada ha de fer córrer la brotxa, ha de fluir, ha d'anivellar bé i ha de deixar una capa uniforme després de l'assecat

- Temps d'assecatge a 23°C ± 2°C i 50% ± 5% HR (INTA 16 02 29):
    - Al tacte: < 30
    - Totalment sec: < 2 h

Característiques de la pel·lícula seca:
- Adherència (UNE 48032): <= 2

PINTURA PLÀSTICA:
Característiques de la pel·lícula líquida:
- La pintura continguda al seu envàs original recentment obert, no ha de presentar senyals de putrefacció, pells ni materies extranyes.
- Amb l'envàs ple i sotmesa a agitació (UNE_EN 21513 i UNE 48-083) no ha de tenir coàguls, pells, dipòsits durs ni flotació de pigments
- Ha de tenir una consistència adequada per a la seva aplicació amb brotxa o amb corró. Ha de fer córrer la brotxa, ha de fluir, ha d'anivellar bé i ha de deixar una capa uniforme després de l'assecat
- Finor de mòlta dels pigments (INTA 16 02 55): < 50 micres
- Temps d'assecat a 23°C ± 2°C i 50% ± 5% HR (INTA 16 02 29):
    - Al tacte: < 1 h
    - Totalment sec: < 2 h
- Pes específic:
    - Pintura per a interiors: < 16 kN/m3
    - Pintura per a exteriors: < 15 kN/m3
- Rendiment: > 6 m2/kg
- Relació volum pigments + càrregues/volum pigments, pes càrregues, aglomerat sòlid (PVC): < 80%

Característiques de la pel·lícula seca:
- La pintura ha de ser de color estable, i per a exteriors, insaponificable.
- Adherència (UNE 48032): <= 2
- Capacitat de recobriment (UNE 48-259): Relació constant >= 0,98
- Resistència al rentat (DIN 53778):
    - Pintura plàstica per a interiors o pasta plàstica: >= 1000 cicles
    - Pintura plàstica per a exteriors: >= 5000 cicles
- Solidesa a la llum (NF-T-30.057): Ha de complir
- Transmissió del vapor d'aigua (NF-T-30.018): Ha de complir

PINTURA PLÀSTICA PER A EXTERIORS:
Resistència a la immersió (UNE 48-144): No s'observen canvis o defectes
Resistència a la intempèrie (DIN 18363): Ha de complir
Resistència a l'abrasió (NF-T-30.015): Ha de complir
Resistència a la calor (UNE 48-033): Ha de complir

PINTURA ACRÍLICA:
Característiques de la pel·lícula líquida:
- Un cop preparada ha de tenir una consistència adequada per a la seva aplicació amb brotxa, corró o procediments pneumàtics
- Temps d'assecatge a 23°C ± 2°C i 50% ± 5% HR (INTA 16 02 29):
    - Al tacte: < 4 h
    - Totalment sec: < 14 h

Característiques de la pel·lícula seca:
- La pintura ha de ser de color estable i insaponificable.
- Ha de ser resistent a la intempèrie.

ESMALT GRAS:
Un cop preparada ha de tenir una consistència adequada per a la seva aplicació amb brotxa, corró o pistola fins a la impregnació de la superfície a tractar.
Temperatura d'inflamació (INTA 16 02 32A): > 30°C
Temps d'assecatge a 23°C ± 2°C i 50% ± 5% HR (INTA 16 02 29):
- Al tacte: < 1 h
- Totalment sec: < 6 h

Un cop sec, ha de tenir bona resistència al fregament i al rentat.

ESMALT SINTÈTIC:
No ha de tenir resines fenòliques (INTA 16 04 23) ni de colofonia (INTA 16 04 22).
Característiques de la pel·lícula líquida:
- Amb l'envàs ple i al cap de 3 minuts d'agitació (INTA 16 32 03) no ha de tenir coàguls, pells, dipòsits durs ni flotació de pigments.
- Ha de tenir la consistència adequada per a la seva aplicació amb brotxa. Ha de fer córrer la brotxa, ha de fluir bé i ha de deixar una capa uniforme després de l'assecatge.
- Finor de mòlta dels pigments (INTA 16 02 55): < 25 micres
- Temperatura d'inflamació (INTA 16 02 32A): > 30°C
- Temps d'assecatge a 23°C ± 2°C i 50% ± 5% HR (INTA 16 02 29):
    - Al tacte: < 3 h
    - Totalment sec: < 8 h
- Material volàtil (INTA 16 02 31): >= 70 ± 5%

- Rendiment per a una capa de 30 micres: >= 5 m2/kg
- Índex d'anivellament a 23 ± 2°C i 50 ± 5% HR (INTA 16 02 89): >= 5
- Índex de despreniments a 23 ± 2°C i 50 ± 5% HR (INTA 16 02 88): >= 4

Característiques de la pel·lícula seca:
- La pintura ha de ser de color estable i insaponificable.
- Adherència (UNE 48032): <= 2
- Ha de ser resistent a la intempèrie (INTA 16 06 02).
- Envelliment accelerat (INTA 16 06 55): < 6 unitats pèrdua de lluminositat (INTA 16 02 08)
- Resistència a l'abrasió (UNE 56818): Danys moderats
- Esgrogueïment accelerat per colors amb reflectància aparent superior al 80% (INTA 160.603): < 0,12

ESMALT DE POLIURETÀ D'UN COMPONENT:

Característiques de la pel·lícula líquida:
- Amb l'envàs ple i al cap de 3 minuts d'agitació (INTA 16 32 03) no ha de tenir coàguls, pells, dipòsits durs ni flotació de pigments.
- Ha de tenir la consistència adequada per a la seva aplicació amb brotxa. Ha de fer córrer la brotxa, ha de fluir bé i ha de deixar una capa uniforme després de l'assecatge.
- Temperatura d'inflamació (INTA 16 02 32A): > 30°C
- Temps d'assecatge a 23°C ± 2°C i 50% ± 5% HR (INTA 16 02 29):
    - Al tacte: < 3 h
    - Totalment sec: < 8 h
- Índex d'anivellament a 23 ± 2°C i 50 ± 5% HR (INTA 16 02 89): >= 5
- Índex de despreniments a 23 ± 2°C i 50 ± 5% HR (INTA 16 02 88): >= 4

Característiques de la pel·lícula seca:
- La pintura ha de ser de color estable i insaponificable.
- Adherència (UNE 48032): <= 2
- Ha de ser resistent a la intempèrie (INTA 16 06 02).
- Envelliment accelerat (INTA 16 06 05): < 6 unitats pèrdua de lluminositat (INTA 16 02 08)
- Resistència a l'abrasió (UNE 56818): Danys petits
- Adherència i resistència a l'impacte:

	A les 24 h	Al cap de 7 dies
Adherència al quadriculat:	100%	100%
Impacte directe o indirecte:		
Bola de 12,5 des de 50 cm (INTA 160.266)	Bé	Ha de complir

- Resistència a la càrrega concentrada en moviment (UNE 56-814): Danys moderats
- Resistència a la càrrega rodant (UNE 56-815): Danys petits
- Resistència a la càrrega arrossegada (UNE 56-816): Danys petits
- Resistència al ratllat (UNE 48-173): Resistent
- Resistència a la calor (UNE 48-033): Ha de complir
- Resistència química:
    - A l'àcid cítric al 10%: 15 dies
    - A l'acid làctic al 5%: 15 dies
    - A l'àcid acètic al 5%: 15 dies
    - A l'oli de cremar: Cap modificació
    - Al xilol: Cap modificació
    - Al clorur sòdic al 20%: 15 dies
    - A l'aigua: 15 dies

ESMALT DE POLIURETÀ DE DOS COMPONENTS:

Cal barrejar els dos components abans de l'aplicació.

Característiques de la pel·lícula líquida:
- Ha de tenir la consistència adequada per a la seva aplicació amb brotxa. Ha de fer córrer la brotxa, ha de fluir bé i ha de deixar una capa uniforme després de l'assecatge.
- Temperatura d'inflamació (INTA 16 02 32A): > 30°C
- Temps d'assecatge a 23°C ± 2°C i 50% ± 5% HR (INTA 16 02 29):
    - Al tacte: < 3 h
    - Totalment sec: < 8 h

Característiques de la pel·lícula seca:
- La pintura ha de ser de color estable i insaponificable.
- Adherència (UNE 48032): <= 2
- Ha de ser resistent a la intempèrie (INTA 16 06 02).
- Envelliment accelerat (INTA 16 06 55): < 6 unitats pèrdua de lluminositat (INTA 16 02 08)
- Resistència a l'abrasió (UNE 56818): Danys petits
- Ha de tenir bona resistència química als àcids diluïts, als hidrocarburs, les sals i als detergents.

ESMALT DE POLIURETÀ URETANAT:

Un cop preparada ha de tenir una consistència adequada per a la seva aplicació amb brotxa,

corró o pistola fins a la impregnació de la superfície a tractar.
Temps d'assecatge a 20°C: 1 - 2 h
Ha de tenir bona resistència a l'aigua salada i al sol.
ESMALT DE DISPERSIÓ ACRÍLICA:
Un cop preparada ha de tenir una consistència adequada per a la seva aplicació amb brotxa, corró o pistola fins a la impregnació de la superfície a tractar.
Temperatura d'inflamació (INTA 16 02 32A): Ininflamable
Temps d'assecatge a 23°C ± 2°C i 50% ± 5% HR (INTA 16 02 29):
- Al tacte: < 20 min
- Totalment sec: < 1 h
ESMALT DE CLORCAUTXÚ:
Un cop preparada ha de tenir una consistència adequada per a la seva aplicació amb brotxa o corró.
Temps d'assecatge a 23°C ± 2°C i 50% ± 5% HR (INTA 16 02 29):
- Al tacte: < 30 min
- Totalment sec: < 2 h
Ha de ser resistent a l'aigua dolça i salada, als àcids i als àlcalis.
ESMALT EPOXI:
Un cop preparada ha de tenir una consistència adequada per a la seva aplicació amb brotxa, corró o pistola.
Temperatura d'inflamació (INTA 16 02 29): > 30°C
Temps d'assecatge a 23°C ± 2°C i 50% ± 5% HR (INTA 16 02 29):
- Al tacte: < 30 min
- Totalment sec: < 10 h
Ha de tenir bona resistència al desgast.
Ha de ser resistent a l'àcid làctic 1%, acètic 10%, clorhídric 20%, cítric 30%, sosa i solucions bàsiques, als hidrocarburs (benzina, querosè) als olis animals i vegetals, a l'aigua, als detergents i a l'alcohol etílic 10%.
Resistència mecànica (desprès de 7 dies de polimerització):
- Tracció: >= 16 N/mm2
- Compressió: >= 85 N/mm2
Resistència a la temperatura: 80°C
PASTA PLÀSTICA DE PICAR:
Característiques de la pel·lícula líquida:
- Amb l'envàs ple i al cap de 3 minuts d'agitació (INTA 16 32 03) no ha de tenir coàguls, pells, dipòsits durs ni flotació de pigments.
- Ha de tenir una consistència adequada.
- Finor de mòlta dels pigments (INTA 16 02 55): < 50 micres
- Temps d'assecat a 23°C ± 2°C i 50% ± 5% HR (INTA 16 02 29):
    - Al tacte: < 1 h
    - Totalment sec: < 2 h
- Pes específic: < 17 kN/m3
- Relació: volum del pigment/volum de la resina (PVC): < 80%

Característiques de la pel·lícula seca:
- La pintura ha de ser de color estable i insaponificable.
- Adherència (UNE 48032): <= 2
- Resistència al rentat (DIN 53778):
    - Pintura plàstica per a interiors o pasta plàstica: >= 1000 cicles
    - Pintura plàstica per a exteriors: >= 5000 cicles
- Solidesa a la llum (NF-T-30.057): Ha de complir
- Transmissió del vapor d'aigua (NF-T-30.018): Ha de complir
- Resistència a la immersió (UNE 48-144): No s'observen canvis o defectes
- Resistència a la intempèrie (DIN 18363): Ha de complir
- Resistència a l'abrasió (NF-T-30.015): Ha de complir
- Resistència a la calor (UNE 48-033): Ha de complir

2.- CONDICIONS DE SUBMINISTRAMENT I EMMAGATZEMATGE

PINTURA A LA COLA, AL LÀTEX, ACRÍLICA, PLÀSTICA, ESMALT GRAS, SINTÈTIC, DE POLIURETÀ, DE DISPERSIÓ ACRÍLICA, EPOXI I PASTA DE PICAR:
Subministrament: En pots o bidons.
Emmagatzematge: En llocs ventilats i no exposats al sol, dins del seu envàs tancat i sense contacte amb el terra. S'ha de preservar de les gelades.
PINTURA A LA CALÇ:
Subministrament de la calç aèria en terrossos o envasada.
La calç hidràulica ha de subministrar-se en pols.
Emmagatzematge: En llocs ventilats i no exposats al sol, dins del seu envàs tancat i sense contacte amb el terra. S'ha de preservar de les gelades.
PINTURA AL CIMENT:

Subministrament: En pols, en envasos adequats.
Emmagatzematge: En llocs ventilats i no exposats al sol, dins del seu envàs tancat i sense contacte amb el terra. S'ha de preservar de les gelades.

3.- UNITAT I CRITERIS D'AMIDAMENT

Unitat d'amidament: la indicada a la descripció de l'element
Criteri d'amidament: quantitat necessària subministrada a l'obra

4.- NORMATIVA DE COMPLIMENT OBLIGATORI

No hi ha normativa de compliment obligatori.

5.- CONDICIONS DE CONTROL DE RECEPCIÓ

CONDICIONS DE MARCATGE I CONTROL DE LA DOCUMENTACIÓ EN PINTURA A LA COLA, AL LÀTEX, ACRÍLICA, PLÀSTICA, ESMALT GRAS, SINTÈTIC, DE POLIURETÀ, DE DISPERSIÓ ACRÍLICA, EPOXI I PASTA DE PICAR:
A cada envàs hi ha d'haver les dades següents:
- Identificació del fabricant
- Nom comercial del producte
- Identificació del producte
- Codi d'identificació
- Pes net o volum del producte
- Data de caducitat
- Instruccions d'ús
- Dissolvents adequats
- Límits de temperatura
- Temps d'assecatge al tacte, total i de repintat
- Toxicitat i inflamabilitat
- Proporció de la barreja i temps d'utilització, en els productes de dos components
- Color i acabat, en la pintura plàstica o al làtex i en l'esmalt sintètic, de poliuretà

CONDICIONS DE MARCATGE I CONTROL DE LA DOCUMENTACIÓ EN PINTURA A LA CALÇ:
A cada envàs hi ha d'haver les dades següents:
- Identificació del fabricant
- Nom comercial del producte
- Identificació del producte
- Codi d'identificació
- Pes net o volum del producte
- Toxicitat i inflamabilitat

CONDICIONS DE MARCATGE I CONTROL DE LA DOCUMENTACIÓ EN PINTURA AL CIMENT:
A cada envàs hi ha d'haver les dades següents:
- Identificació del fabricant
- Nom comercial del producte
- Identificació del producte
- Codi d'identificació
- Pes net o volum del producte
- Instruccions d'ús
- Temps d'estabilitat de la barreja
- Temperatura mínima d'aplicació
- Temps d'assecatge
- Rendiment teòric en m/l
- Color

OPERACIONS DE CONTROL:
Els punts de control més destacables són els següents:
- En cada subministrament d'esmalt, es comprovarà que l'etiquetatge dels envasos contingui les dades exigides a les especificacions.

El control de recepció de material verificarà que les característiques dels materials són coincidents amb l'establert en la DT. Aquest control ha de complir l'especificat en l'apartat 7.2 del CTE.
Control de documentació: documents d'origen (full de subministrament i etiquetat), certificat de garantia del fabricant, en el seu cas, (signat per persona física) i els documents de conformitat o autoritzacions administratives exigides, inclòs la documentació corresponent al marcatge CE quan sigui pertinent.
Control mitjançant distintius de qualitat i avaluacions d'idoneïtat: En el cas que el fabricant disposi de marques de qualitat, ha d'aportar-ne la documentació corresponent
Control de recepció mitjançant assaigs: Si el material disposa d'una marca legalment reconeguda a un país de la CEE (Marcatge CE, AENOR, etc.) es podrà prescindir dels assaigs de control de recepció de les característiques del material garantides per la marca; i la DF sol·licitarà en aquest cas, els resultats dels assaigs corresponents al subministrament rebut.

En qualsevol cas, la DF podrà sol·licitar assaigs de control de recepció si ho creu convenient.
- Comprovació de l'estat de conservació de la pintura, en un 10 % dels pots rebuts (INTA 16 02 26).

OPERACIONS DE CONTROL EN PINTURA PLÀSTICA:
- Recepció del certificat de qualitat del fabricant, on constin els resultats dels assaigs següents:
  - Determinació de la finor de mòlta dels pigments INTA 16.02.55 (10.57)
  - Temps d'assecatge INTA 16.02.29 (6.57)
  - Pes específic UNE EN ISO 2811-1
  - Capacitat de cobriment en humitat INTA 16.02.62(9.82)
  - Capacitat de cobriment en sec INTA 16.02.61(2.58)
  - Conservació de la pintura (cada 100 m2) INTA 16.02.26

En cas de no rebre aquests resultats abans del inici de l'activitat, o que la DF no els consideri representatius, el contractista haurà de realitzar els assaigs corresponents, al seu càrrec i fora del pressupost d'autocontrol.

OPERACIONS DE CONTROL EN ESMALT SINTÈTIC I DE POLIURETÀ:
- Recepció del certificat de qualitat del fabricant, on constin els resultats dels assaigs següents:
  - Esmalt sintètic:
    - Assaigs sobre la pintura líquida:
      - Determinació de la finor de mòlta dels pigments INTA 16.02.55 (10.57)
      - Punt d'inflamació INTA 16.02.32A (7.61)
      - Contingut matèria volàtil INTA 16.02.31A (10.7)
      - Índex d'anivellament INTA.16.02.89 (9.68)
      - Índex de despreniments INTA 16.02.88
      - Temps d'assecatge INTA 16.02.29 (6.57)
    - Assaigs sobre la pel·lícula seca:
      - Envelliment accelerat INTA 16.06.05 (10.74) ó UNE 48071
      - Resistència a l'abrasió d'una capa UNE 48250
      - Engroguiment accelerat INTA 16.06.05 (10.74) ó UNE 48071
      - Conservació de la pintura INTA 16.02.26
  - Esmalt de poliuretà:
    - Assaigs sobre la pintura líquida:
      - Punt d'inflamació INTA 16.02.32A (7.61)
      - Índex d'anivellament INTA.16.02.89 (9.68)
      - Índex de despreniments INTA 16.02.88
      - Temps d'assecatge INTA 16.02.29 (6.57)
    - Assaigs sobre la pel·lícula seca:
      - Envelliment accelerat INTA 16.06.05 (10.74) ó UNE 48071
      - Resistència al impacte UNE EN ISO 6272-1
      - Càrrega concentrada en moviment UNE EN ISO 6272-1
      - Resistència al ratllat UNE EN ISO 1518
      - Resistència a l'abrasió d'una capa UNE 48250
      - Resistència a agents químics UNE 48027
      - Conservació de la pintura INTA 16.02.26
      - Resistència al calor UNE 48033

En cas de no rebre aquests resultats abans del inici de l'activitat, o que la DF no els consideri representatius, el contractista haurà de realitzar els assaigs corresponents, al seu càrrec i fora del pressupost d'autocontrol.

CRITERIS DE PRESA DE MOSTRES:

Els controls s'han de realitzar segons les instruccions de la DF i els criteris indicats a les normes de procediment corresponents.

INTERPRETACIÓ DE RESULTATS I ACTUACIONS EN CAS D'INCOMPLIMENT:

No s'acceptaran els pots de pintura que no estiguin degudament etiquetats i/o certificats, així com els que presentin mal estat de conservació i/o emmagatzematge.

En cas d'observar deficiències en l'estat de conservació d'un pot, es rebutjarà la unitat corresponent i s'incrementarà la inspecció, en primera instància, fins al 20 % dels pots subministrats. Si es continuen observant irregularitats, es passarà a controlar el 100% del subministrament.

Els assaigs d'identificació han de resultar d'acord a les especificacions del plec i a les condicions garantides en el certificat del material. En cas d'incompliment, es realitzarà l'assaig sobre dues mostres més del mateix lot, acceptant-ne el conjunt sempre que els dos resultats estiguin d'acord a dites especificacions.

B8 - MATERIALS PER A REVESTIMENTS

B8Z - MATERIALS ESPECIALS PER A REVESTIMENTS

B8Z1 - MALLES PER A ARMADURES D'ARREBOSSATS, ENGUIXATS I PINTATS

0.- ELEMENTS QUE CONTEMPLA EL PLEC

B8Z101AE.

1.- DEFINICIÓ I CARACTERÍSTIQUES DELS ELEMENTS

Malla de fibra de vidre revestida de PVC, utilitzada per a donar resistència a un revestiment continu, principalment en punts de discontinuïtat del suport.

CARACTERÍSTIQUES GENERALS:
Ha de tenir una superfície neta i uniforme.
Ha de ser resistent als àlcalis dels morters.
Característiques físiques:

Llum de la malla (mm)	Pes mínim (g/m2)	Gruix (mm)	Resistència mitjana a tracció (daN/5 cm)	Allargament fins trencament
1 x 1	84,4	<= 0,2	>= 100	>= 2,5%
3 x 3	152	<= 0,4	>= 165	>= 3,5%
4 x 3	85	<= 1	>= 90	>= 2,5%
6 x 4	123	<= 1	>= 110	>= 3,0%
10 x 10	145	<= 1	>= 135	>= 3,0%
4 x 4	180	<= 0,9	>= 150	>= 6,0%
10 x 10	217	<= 1	>= 200	>= 2,0%
6 x 5	484	<= 1	>= 645	>= 5,0%
4 x 4	730	<= 1	>= 445	>= 4,5%

2.- CONDICIONS DE SUBMINISTRAMENT I EMMAGATZEMATGE

Subministrament: En rotlles de llargària igual o superior a 30 m i d'amplària igual o superior a 1 m.
Emmagatzematge: En posició horitzontal, protegits del sol i la pluja.

3.- UNITAT I CRITERIS D'AMIDAMENT

Unitat d'amidament: la indicada a la descripció de l'element
Criteri d'amidament: quantitat necessària subministrada a l'obra

4.- NORMATIVA DE COMPLIMENT OBLIGATORI

No hi ha normativa de compliment obligatori.

B8 - MATERIALS PER A REVESTIMENTS

B8Z - MATERIALS ESPECIALS PER A REVESTIMENTS

B8ZA - MATERIALS PER A IMPRIMACIONS I TRACTAMENTS SUPERFICIALS

0.- ELEMENTS QUE CONTEMPLA EL PLEC

B8ZAD000,B8ZAA000.

1.- DEFINICIÓ I CARACTERÍSTIQUES DELS ELEMENTS

Materials per a envernissats, emprimacions i tractaments superficials.
S'han considerat els tipus següents:
- Brea epoxi: Pintura formada per una base de quitrà, resina epoxi i dissolvent i per un catalitzador format per una solució de poliamina, poliamida o d'altres
- Emprimació antioxidant: Emprimació sintètica de mini de plom electrolític, modificada eventualment amb oli de llinosa
- Emprimació antioxidant grassa: Emprimació de mini de plom electrolític barrejada amb olis i dissolvents
- Emprimació antioxidant al clorocautxú, a base de clorocautxú modificat
- Emprimació antioxidant al poliuretà: Emprimació de dos components a base de resines de poliuretà soles o modificades
- Emprimació de làtex: Emprimació de polímer vinílic en dispersió
- Emprimació fosfatant a base de resines viníliques o fenòliques, soles o modificades que catalitzen en ser barrejades amb un activador
- Pintura decapant: Producte líquid o semipastós, el component principal del qual és el clorur de metilè amb dissolvents i altres additius
- Decapant de baixa alcalinitat: producte específic per a paviments delicats, es composa bàsicament de tensioactius aniònics i sabons.
- Polímer orgànic o inorgànic: Pintura mineral formada per polímers orgànics o inorgànics, impermeable, de resistència química alta enfront dels àcids orgànics i inorgànics
- Protector químic insecticida-fungicida per a fusta: Producte protector de la fusta o els seus productes derivats, mitjançant el control dels organismes que destrueixen o alteren la fusta, classificat com a TP8 pel R.D. 830/2010
- Segelladora: Producte segellant per a fusta, guix i ciment i paviments porosos
- Solució de silicona
- Vernís gras, format d'olis secants barrejats amb resines dures, naturals o sintètiques i dissolvents
- Vernís sintètic, format per un aglomerant de resines alquídiques, soles o modificades, i amb additius modificadors de la brillantor
- Vernís de poliuretà d'un component, format per un aglomerant de resines de poliuretà, soles o modificades, que catalitzen amb la humitat atmosfèrica, dissolt en dissolvents adequats
- Vernís de poliuretà de dos componentes, format per un aglomerant de resines hidroxilades, soles o modificades, que catalitzen en ser mesclades amb un isocianat
- Vernís de poliuretà uretanat, format per resines uretanades
- Vernís fenòlic, format per resines fenòliques i olis especials
- Vernís d'urea-formol, format per un aglomerant a base de resines d'urea-formol i additius modificants de la lluentor, dissolt en dissolvents adequats

VERNÍS:
Ha de tenir la consistència adequada per a la seva aplicació amb brotxa. Ha de fer córrer la brotxa, ha de fluir bé i ha de deixar una capa uniforme desprès de l'assecatge.

VERNÍS GRAS:
Ha de ser resistent al fregament i al rentat.

VERNÍS SINTÈTIC:
No ha de tenir resines fenòliques (INTA 16 04 23) ni de colofonia (INTA 16 04 22).
Rendiment per a una capa de 30 micres: >= 5 m2/kg
Característiques de la pel·lícula líquida:
- Amb l'envàs ple i al cap de 3 minuts d'agitació (INTA 16.32.03) no ha de tenir coàguls, pells ni dipòsits durs
- Temperatura d'inflamació (INTA 16.02.32A): >= 30°C
- Índex d'anivellament a 23 ± 2°C i 50 ± 5% HR (INTA 16 02 89): >= 5
- Índex de despreniments a 23 ± 2°C i 50 ± 5% HR (INTA 16 02 88): >= 4
- Temps d'assecatge a 23°C ± 2°C i 50% ± 5% HR (INTA 16 02 29):
  - Al tacte: < 5 h
  - Totalment sec: < 12 h

Característiques de la pel·lícula seca:
- Ha de ser de color estable i insaponificable.
- Ha de ser resistent a la intempèrie (INTA 16 06 02).
- Envelliment accelerat (INTA 16 06 05): < 6 unitats pèrdua de lluminositat (INTA 16 02 08)
- Adherència (UNE 48032): <= 2
- Resistència a l'abrasió (UNE 56818): Danys moderats

VERNÍS DE POLIURETÀ:
Característiques de la pel·lícula líquida:

- Amb l'envàs ple i al cap de 3 minuts d'agitació (INTA 16.32.03) no ha de tenir coàguls, pells ni dipòsits durs
- Temperatura d'inflamació (INTA 16.02.32A): >= 30°C
- Índex d'anivellament a 23 ± 2°C i 50 ± 5% HR (INTA 16 02 89): >= 5
- Índex de despreniments a 23 ± 2°C i 50 ± 5% HR (INTA 16 02 88): >= 4
- Temps d'assecatge a 23°C ± 2°C i 50% ± 5% HR (INTA 16 02 29):
  - Al tacte: < 1 h
  - Totalment sec: < 10 h

Característiques de la pel·lícula seca:
- Ha de ser de color estable i insaponificable.
- Ha de ser resistent a la intempèrie (INTA 16 06 02).
- Envelliment accelerat (INTA 16 06 05): < 6 unitats pèrdua de lluminositat (INTA 16 02 08)
- Adherència (UNE 48032): <= 2
- Resistència a l'abrasió (UNE 56818): Danys petits
- Adherència i resistència a l'impacte:

	A les 24 h	Al cap de 7 dies
Adherència al quadriculat:	100%	100%
Impacte directe o indirecte:		
Bola de 12,5 des de 50 cm (INTA 160.266)	Bé	Ha de complir

- Resistència a la càrrega concentrada en moviment (UNE 56-814): Danys moderats
- Resistència a la càrrega rodant (UNE 56-815): Danys petits
- Resistència a la càrrega arrossegada (UNE 56-816): Danys petits
- Resistència al ratllat (UNE 48-173): Resistent
- Resistència a la calor (UNE 48033): Fins a 250°C
- Resistència química:
  - A l'àcid cítric al 10%: 15 dies
  - A l'acid làctic al 5%: 15 dies
  - A l'àcid acètic al 5%: 15 dies
  - A l'oli de cremar: Cap modificació
  - Al xilol: Cap modificació
  - Al clorur sòdic al 20%: 15 dies
  - A l'aigua: 15 dies

VERNÍS DE POLIURETÀ DE DOS COMPONENTS:
Temps d'inducció de la mescla: 15 - 30 minuts
Vida de la mescla a 23 ± 2°C i 50 ± 5% HR (INTA 16 02 29): 2 - 8 h

VERNÍS DE POLIURETÀ URETANAT:
Ha de tenir bona resistència a l'aigua salada i al sol.
Temps d'assecatge a 20°C: 1 - 2 h

VERNÍS FENÒLIC:
Temps d'assecatge a 20°C: 6 - 12 h

VERNÍS D'UREA-FORMOL:
Característiques de la pel·lícula líquida:
- Amb l'envàs ple i al cap de 3 minuts d'agitació (INTA 16.32.03) no ha de tenir coàguls, pells ni dipòsits durs
- Temperatura d'inflamació (INTA 16.02.32A): >= 30°C
- Índex d'anivellament a 23 ± 2°C i 50 ± 5% HR (INTA 16 02 89): >= 5
- Índex de despreniments a 23 ± 2°C i 50 ± 5% HR (INTA 16 02 88): >= 4
- Temps d'assecatge a 23°C ± 2°C i 50% ± 5% HR (INTA 16 02 29):
  - Al tacte: < 30 min
  - Totalment sec: < 3 h

Característiques de la pel·lícula seca:
- Ha de ser de color estable i insaponificable.
- Ha de ser resistent a la intempèrie (INTA 16 06 02).
- Envelliment accelerat (INTA 16 06 05): < 6 unitats pèrdua de lluminositat (INTA 16 02 08)
- Adherència (UNE 48032): <= 2

BREA EPOXI:
El component base, amb l'envàs ple i acabat d'obrir, no ha de tenir coàguls, pells ni dipòsits durs (INTA 16 02 26).
Relació resina epoxi/quitrà: 40/60
Temperatura d'inflamació del component base (INTA 16 02 44): > 30°C
Temps d'assecatge per a repintar (INTA 16 02 29): >= 18 h

Gruix de la capa (INTA 16 02 24): >= 100 micres
Resistència a la boira salina (INTA 16 06 04): Ha de complir
Resistència a la immersió (INTA 16 06 01): Ha de complir

IMPRIMACIÓ ANTIOXIDANT:
Característiques de la pel·lícula líquida:
- Amb l'envàs ple i al cap de 3 minuts d'agitació (INTA 16 32 03) no ha de tenir coàguls, pells, dipòsits durs ni flotació de pigments.
- Pigment: >= 26% de mini de plom electrolític
- Puresa del mini de plom electrolític (INTA 16 12 11): >= 99,6%
- Finor de la mòlta (INTA 16 02 55): < 50 micres
- Temperatura d'inflamació (INTA 16 02 32): > 25°C
- Índex d'anivellament a 23 ± 2°C i 50 ± 5% HR (INTA 16 02 89): > 3
- Temps d'assecatge a 23 ±2°C i 50 ±5% HR (INTA 16 02 29):
  - Al tacte: < 1 h
  - Totalment seca: < 6 h
- Pes específic a 23 ± 2°C, 50 ± 5% HR (INTA 16 42 03): > 18 kN/m3
- Rendiment per a una capa de 30 - 40 micres: > 4 m2/kg

Característiques de la pel·lícula seca:
- Resistència a la boira marina (INTA 16 01 01, ASTM B.117-73, oxidació marina 8 (0,1%) ASTM D.610-68): >= 150 h
- Adherència (UNE 48032): <= 2

IMPRIMACIÓ ANTIOXIDANT GRASSA:
Ha de tenir una consistència adequada per a la seva aplicació amb brotxa.
Temperatura d'inflamació (INTA 16 02 32): > 30°C
Temps d'assecatge a 23 ±2°C i 50 ±5% HR (INTA 16 02 29):
- Al tacte: < 1 h
- Totalment seca: < 18 h

Pes específic a 20°C: > 23 kN/m3
Rendiment per una capa de 45 - 50 micres: > 4 m2/kg

IMPRIMACIÓ ANTIOXIDANT AL CLORCAUTXÚ:
Ha de tenir una consistència adequada per a la seva aplicació amb brotxa o pistola.
Temperatura d'inflamació (INTA 16 02 32): > 23°C
Temps d'assecatge a 23 ±2°C i 50 ±5% HR (INTA 16 02 29):
- Al tacte: < 45 min
- Totalment seca: < 4 h

Pes específic a 20°C: > 17,3 kN/m3
Rendiment per una capa de 40 - 45 micres: > 4 m2/kg

IMPRIMACIÓ ANTIOXIDANT AL POLIURETÀ:
Ha de tenir una consistència adequada per a la seva aplicació amb brotxa o pistola.
Temps d'assecatge a 23 ±2°C i 50 ±5% HR (INTA 16 02 29):
- Al tacte: < 15 min
- Totalment seca: < 2 h

Pes específic a 20°C: > 13,5 kN/m3
Rendiment per una capa de 40 - 45 micres: > 4 m2/kg

IMPRIMACIÓ DE LÀTEX:
Característiques de la pel·lícula líquida:
- Amb l'envàs ple i al cap de 3 minuts d'agitació (INTA 16.32.03) no ha de tenir coàguls, pells ni dipòsits durs
- Ha de tenir una consistència adequada per a la seva aplicació amb brotxa. Ha de fer córrer la brotxa i ha de fluir bé, i ha de deixar una capa uniforme després de l'assecat
  - Al tacte: < 30 min
  - Totalment seca: < 2 h
- Temps d'assecatge a 23 ±2°C i 50 ±5% HR (INTA 16 02 29):

Característiques de la pel·lícula seca:
- Adherència (UNE 48032): <= 2

IMPRIMACIÓ FOSFATANT:
Característiques de la pel·lícula líquida:
- La mescla preparada, al cap de 3 minuts d'agitació, no ha de tenir coàguls, pells ni dipòsits durs
- Ha de tenir una consistència adequada per a la seva aplicació amb brotxa. Ha de fer córrer la brotxa i ha de fluir bé, i ha de deixar una capa uniforme després de l'assecat
- Temps d'assecatge a 23 ±2°C i 50 ±5% HR (INTA 16 02 29):
  - Al tacte: < 15 min

  - Totalment seca: < 1 h
Característiques de la pel·lícula seca:
- Gruix de la capa: 4 - 10 micres
- Adherència (UNE 48032): <= 2

LÍQUID DECAPANT DE BAIXA ALCALINITAT:
Dilució del 25 al 50%
Un cop aplicat no ha d'alterar el color del material sobre el qual s'ha aplicat
pH (c.c.): 10,5

PINTURA DECAPANT:
Ha de ser d'evaporació ràpida.
Un cop aplicat ha de desprendre les capes de pintura en pocs minuts.
Ha de tenir una consistència per a la seva aplicació amb brotxa o espàtula.

POLÍMER ACRÍLIC, ORGÀNIC O INORGÀNIC:
Temps d'assecatge: <= 30 min
Temps d'assecatge per a repintar: > 8 h
Pes específic: 13 kN/m3

PROTECTOR QUÍMIC INSECTICIDA-FUNGICIDA:
Amb l'envàs ple i al cap de 3 minuts d'agitació (INTA 16 32 03) no ha de tenir coàguls, pells ni dipòsits durs.
Ha de tenir una consistència adequada per a impregnar bé les fibres.
Adherència (UNE 48-032): <= 2

SEGELLADORA AMB POLÍMERS ACRÍLICS:
pH sobre T.Q.:7,75

SEGELLADORA:
Característiques de la pel·lícula líquida:
- Amb l'envàs ple i al cap de 3 minuts d'agitació (INTA 16 32 03) no ha de tenir coàguls, pells, dipòsits durs ni flotació de pigments.
- Ha de tenir una dilució adequada per a la seva aplicació amb brotxa. Ha de fer córrer la brotxa, ha de fluir i anivellar bé, i ha de deixar una capa uniforme després de l'assecat
- Finor de la mòlta (INTA 16 02 55): < 60 micres
- Temperatura d'inflamació (INTA 16 02 32): > 30°C
- Temps d'assecatge a 23 ±2°C i 50 ±5% HR (INTA 16 02 29):
  - Al tacte: 30 min - 4 h
  - Totalment seca: < 12 h
- Rendiment per a una capa de 60 micres: > 10 m2/kg
Característiques de la pel·lícula seca:
- Adherència (UNE 48032): <= 2

SOLUCIÓ DE SILICONA:
Ha de tenir la consistència adequada per a la seva aplicació amb brotxa, corró o pistola. Ha d'impregnar bé les superfícies poroses sense deixar pel·lícula.
Rendiment: > 3 m2/l
Temps d'assecatge al tacte a 20°C: < 1 h

2.- CONDICIONS DE SUBMINISTRAMENT I EMMAGATZEMATGE

Subministrament: En pots o bidons.
Emmagatzematge: En llocs ventilats i no exposats al sol, dins del seu envàs tancat i sense contacte amb el terra. S'ha de preservar de les gelades.

3.- UNITAT I CRITERIS D'AMIDAMENT

Unitat d'amidament: la indicada a la descripció de l'element
Criteri d'amidament: quantitat necessària subministrada a l'obra

4.- NORMATIVA DE COMPLIMENT OBLIGATORI

No hi ha normativa de compliment obligatori.

5.- CONDICIONS DE CONTROL DE RECEPCIÓ

CONDICIONS DE MARCATGE I CONTROL DE LA DOCUMENTACIÓ:
A cada envàs hi ha d'haver les dades següents:

- Identificació del fabricant
- Nom comercial del producte
- Identificació del producte
- Acabat, en el vernís
- Codi d'identificació
- Pes net o volum del producte
- Data de caducitat
- Instruccions d'ús
- Dissolvents adequats
- Límits de temperatura
- Temps d'assecatge al tacte, total i de repintat
- Toxicitat i inflamabilitat
- Color, en el vernís de poliuretà de dos components
- Temps d'inducció de la mescla i vida de la mescla, en els productes de dos components.
- Proporció mescla: Base/activador, en l'emprimació fosfatant o Base/catalitzador en la brea epoxi.

OPERACIONS DE CONTROL:
Els punts de control més destacables són els següents:
- En cada subministrament d'esmalt, es comprovarà que l'etiquetatge dels envasos contingui les dades exigides a les especificacions.

El control de recepció de material verificarà que les característiques dels materials són coincidents amb l'establert en la DT. Aquest control ha de complir l'especificat en l'apartat 7.2 del CTE.
Control de documentació: documents d'origen (full de subministrament i etiquetat), certificat de garantia del fabricant, en el seu cas, (signat per persona física) i els documents de conformitat o autoritzacions administratives exigides, inclòs la documentació corresponent al marcatge CE quan sigui pertinent.
Control mitjançant distintius de qualitat i avaluacions d'idoneïtat: En el cas que el fabricant disposi de marques de qualitat, ha d'aportar-ne la documentació corresponent
Control de recepció mitjançant assaigs: Si el material disposa d'una marca legalment reconeguda a un país de la CEE (Marcatge CE, AENOR, etc.) es podrà prescindir dels assaigs de control de recepció de les característiques del material garantides per la marca; i la DF sol·licitarà en aquest cas, els resultats dels assaigs corresponents al subministrament rebut. En qualsevol cas, la DF podrà sol·licitar assaigs de control de recepció si ho creu convenient.

OPERACIONS DE CONTROL EN IMPRIMACIÓ D'ELEMENTS METÀL·LICS:
Els punts de control més destacables són els següents:
- Recepció del certificat de qualitat del fabricant, on constin els resultats dels assaigs següents:
  - Assaigs sobre pintura líquida:
    - Dotació de pigment
    - Puresa del mini de plom electrolític INTA 16.12.11
    - Finor de la mòlta dels pigments INTA 16.02.55 (10.57)
    - Temperatura d'inflamació INTA 16.02.32A (7.61)
    - Pes específic UNE-EN ISO 2811-1
    - Índex d'anivellament INTA.16.02.89 (9.68)
    - Temps d'assecatge INTA 16.02.29 (6.57)
  - Assaigs sobre pel·lícula seca:
    - Resistència a la boira marina UNE EN ISO 9227
    - Adherència UNE EN ISO 2409

En cas de no rebre aquests resultats abans del inici de l'activitat, o que la DF no els consideri representatius, el contractista haurà de realitzar els assaigs corresponents, al seu càrrec i fora del pressupost d'autocontrol.

OPERACIONS DE CONTROL EN ENVERNISSAT DE PARAMENTS:
Els punts de control més destacables són els següents:
- Abans de començar l'obra, si varia el subministrament, i per cada tipus diferent que arribi a l'obra, es demanaran al contractista els certificats del fabricant que garanteixin el compliment del plec de condicions tècniques, incloent els resultats dels assaigs següents, realitzats per un laboratori acreditat:
  - Temperatura d'inflamació INTA 160.232A
  - Índex d'anivellament INTA 160289
  - Índex de despreniment INTA 160.288
  - Temps d'assecat INTA 160.229
  - Envelliment accelerat INTA 160.605
  - Adherència UNE EN ISO 2409

En cas de no rebre aquests resultats abans del inici de l'activitat, o que la DF no els

consideri representatius, el contractista haurà de realitzar els assaigs corresponents, al seu càrrec i fora del pressupost d'autocontrol.

CRITERIS DE PRESA DE MOSTRES:
Els controls s'han de realitzar segons les instruccions de la DF i els criteris indicats a les normes de procediment corresponents.

INTERPRETACIÓ DE RESULTATS I ACTUACIONS EN CAS D'INCOMPLIMENT EN IMPRIMACIÓ D'ELEMENTS METÀL·LICS:
No s'acceptaran els pots de pintura que no estiguin degudament etiquetats i/o certificats, així com els que presentin mal estat de conservació i/o emmagatzematge.
En cas d'observar deficiències en l'estat de conservació d'un pot, es rebutjarà la unitat corresponent i s'incrementarà la inspecció, en primera instància, fins al 20 % dels pots subministrats. Si es continuen observant irregularitats, es passarà a controlar el 100% del subministrament.
Els assaigs d'identificació han de resultar d'acord a les especificacions del plec i a les condicions garantides en el certificat del material. En cas d'incompliment, es realitzarà l'assaig sobre dues mostres més del mateix lot, acceptant-ne el conjunt sempre que els dos resultats estiguin d'acord a dites especificacions.

INTERPRETACIÓ DE RESULTATS I ACTUACIONS EN CAS D'INCOMPLIMENT EN ENVERNISSAT DE PARAMENTS:
Si en els terminis establerts al començar l'obra no es fa l'entrega dels certificats de qualitat del fabricant, s'ha de realitzar una sèrie completa d'assaigs a càrrec del Contractista.
Es repetirà l'assaig que no compleixi les especificacions sobre un altre mostra del mateix lot.
Només s'acceptarà el lot, quan els resultats obtinguts sobre les dues mostres resultin satisfactoris.

B9 - MATERIALS PER A PAVIMENTS

B96 - MATERIALS PER A VORADES

B96A - VORADES DE PLANXA D'ACER

0.- ELEMENTS QUE CONTEMPLA EL PLEC

B96AX001.

1.- DEFINICIÓ I CARACTERÍSTIQUES DELS ELEMENTS

Planxa d'acer treballat a taller, per a fer vorades.
S'han considerat els materials següents:
- Vorades de planxa d'acer galvanitzat
- Vorades de planxa d'acer amb acabat "CORTEN"

CARACTERÍSTIQUES GENERALS:
El fabricant ha de garantir les característiques mecàniques i la composició química de l'acer.
Les peces han de tenir la forma i dimensions especificats a la DT.
No ha de tenir defectes interns o externs que perjudiquin la seva correcta utilització.
Les peces han de tenir marcada la seva identificació d'acord amb els plànols de taller, així com les senyals necessaris per a determinar la seva posició a l'obra.
Toleràncies:
- Llargària de les peces:
  - Fins a 1000 mm: ± 2 mm
  - De 1001 a 3000 mm: ± 3 mm
  - De 3001 a 6000 mm: ± 4 mm
  - De 6001 a 10000 mm: ± 5 mm
  - De 10001 a 15000 mm: ± 6 mm
  - De 15001 a 25000 mm: ± 8 mm
  - A partir de 25001 mm: ± 10 mm

PERFILS GALVANITZATS:
El recobriment de zinc ha de ser homogeni i continu en tota la superfície.
No s'han d'apreciar esquerdes, exfoliacions ni despreniments del recobriment.
Protecció del galvanitzat: >= 275 g/m2
Puresa del zinc: >= 98,5 %

2.- CONDICIONS DE SUBMINISTRAMENT I EMMAGATZEMATGE

Subministrament: de manera que no pateixin deformacions, ni esforços no previstos.
Emmagatzematge: En llocs secs, sense contacte directe amb el terra i protegit de la intempèrie, de manera que no s'alterin les seves condicions.

3.- UNITAT I CRITERIS D'AMIDAMENT

Unitat d'amidament: la indicada a la descripció de l'element
Criteri d'amidament: quantitat necessària subministrada a l'obra

4.- NORMATIVA DE COMPLIMENT OBLIGATORI

* UNE-EN 10025-2:2006 Productos laminados en caliente de aceros para estructuras. Parte 2: Condiciones técnicas de suministro de los aceros estructurales no aleados.
* UNE-EN 10155:1994 Aceros para construcción metálica con resistencia mejorada a la corrosión atmosférica. Condiciones técnicas de suministro.

B9 - MATERIALS PER A PAVIMENTS

B9F - MATERIALS PER A PAVIMENTS DE PECES PREFABRICADES DE FORMIGÓ

0.- ELEMENTS QUE CONTEMPLA EL PLEC

B9F1X001.

1.- DEFINICIÓ I CARACTERÍSTIQUES DELS ELEMENTS

Peça prefabricada de formigó per a paviments d'ús exterior.

CARACTERÍSTIQUES GENERALS:
La peça ha de tenir un color i una textura uniformes a tota la superfície.
La cara vista no ha de tenir esquerdes, escantonaments ni altres defectes.
Les cares horitzontals han de ser planes i paral·leles.
El cantells de la cara vista han de ser bisellats o arrodonits.
No han de ser visibles els granulats del morter en la capa vista.
La textura i el color no han de presentar diferències significatives respecte de qualsevol mostra facilitada pel fabricant i aprovada pel comprador.
Les peces poden ser monocapa, amb un sols tipus de formigó, o bicapa, amb diferents tipus en la seva estructura principal i en la seva capa superficial.
En el cas de peces bicapa, no ha d'existir separació entre les dues capes.
En les peces de color, pot estar acolorida la capa superficial o tota la peça.
La forma d'expressió de les mesures sempre ha de ser: Llargària x amplària x gruix.
Gruix de la capa vista: >= 4 mm

RAJOLES:
Llargària: <= 1 m
Relació entre la llargària total i el gruix: > 4
Les característiques dimensionals, físiques i mecàniques han de complir les especificacions de la norma UNE-EN 1339 i s'han de determinar segons aquesta norma.
Toleràncies:
- Desviació de la llargària respecte de la llargària nominal:
  - Classe 1 (marcat N): ± 5 mm
  - Classe 2 (marcat P):
    - Dimensions nominals de la peça <= 600 mm: ± 2 mm
    - Dimensions nominals de la peça > 600 mm: ± 3 mm

  - Classe 3 (marcat R): ± 2 mm
- Desviació de l'amplària respecte de l'amplària nominal:
  - Classe 1 (marcat N): ± 5 mm
  - Classe 2 (marcat P):
    - Dimensions nominals de la peça <= 600 mm: ± 2 mm
    - Dimensions nominals de la peça > 600 mm: ± 3 mm
  - Classe 3 (marcat R): ± 2 mm
- Desviació del gruix respecte del gruix nominal:
  - Classe 1 (marcat N): ± 3 mm
  - Classe 2 (marcat P):
    - Dimensions nominals de la peça <= 600 mm: ± 3 mm
    - Dimensions nominals de la peça > 600 mm: ± 3 mm
  - Classe 3 (marcat R): ± 2 mm
- Diferència entre dues mesures de llargària, amplària i gruix d'una mateixa peça: <= 3 mm
- Diferència màxima entre la llargària de dues diagonals (peces amb diagonals superiors a 300 mm):
  - Classe 1 (marcat J):
    - Llargària <= 850 mm: 5 mm
    - Llargària > 850 mm: 8 mm
  - Classe 2 (marcat K):
    - Llargària <= 850 mm: 3 mm
    - Llargària > 850 mm: 6 mm
  - Classe 3 (marcat L):
    - Llargària <= 850 mm: 2 mm
    - Llargària > 850 mm: 4 mm
- Desviació màxima sobre la planor i curvatura de la cara vista plana (peces de dimensió màxima superior a 300 mm):
  - Dispositiu de mesura de 300 mm de llargària:
    - Convexitat màxima: 1,5 mm
    - Concavitat màxima: 1 mm
  - Dispositiu de mesura de 400 mm de llargària:
    - Convexitat màxima: 2 mm
    - Concavitat màxima: 1,5 mm
  - Dispositiu de mesura de 500 mm de llargària:
    - Convexitat màxima: 2,5 mm
    - Concavitat màxima: 1,5 mm
  - Dispositiu de mesura de 800 mm de llargària:
    - Convexitat màxima: 4 mm
    - Concavitat màxima: 2,5 mm

LLAMBORDINS:
Dimensió horitzontal de qualsevol secció transversal a 50 mm del cantell: >= 50 mm
Relació entre la llargària total i el gruix: <= 4
Les característiques dimensionals, físiques i mecàniques han de complir les especificacions de la norma UNE-EN 1338 i s'han de determinar segons aquesta norma.
Toleràncies:
- Desviació de la llargària respecte de la llargària nominal:
  - Llambordins de gruix < 100 mm: ± 2 mm
  - Llambordins de gruix >= 100 mm: ± 3 mm
- Desviació de l'amplària respecte de l'amplària nominal:
  - Llambordins de gruix < 100 mm: ± 2 mm
  - Llambordins de gruix >= 100 mm: ± 3 mm
- Desviació del gruix respecte del gruix nominal:
  - Llambordins de gruix < 100 mm: ± 3 mm
  - Llambordins de gruix >= 100 mm: ± 4 mm
- Diferència entre dues mesures del gruix d'una mateixa peça: <= 3 mm
- Diferència màxima entre la llargària de dues diagonals (peces amb diagonals superiors a 300 mm):
  - Classe 1 (marcat J): 5 mm
  - Classe 2 (marcat K): 3 mm
- Desviació màxima sobre la planor i curvatura de la cara vista plana (peces de dimensió màxima superior a 300 mm):
  - Dispositiu de mesura de 300 mm de llargària:
    - Convexitat màxima: 1,5 mm
    - Concavitat màxima: 1 mm
  - Dispositiu de mesura de 400 mm de llargària:
    - Convexitat màxima: 2 mm
    - Concavitat màxima: 1,5 mm

2.- CONDICIONS DE SUBMINISTRAMENT I EMMAGATZEMATGE

Subministrament: Embalades en palets.
Emmagatzematge: En el seu embalatge fins a la seva utilització.

3.- UNITAT I CRITERIS D'AMIDAMENT

Unitat d'amidament: la indicada a la descripció de l'element
Criteri d'amidament: quantitat necessària subministrada a l'obra

4.- NORMATIVA DE COMPLIMENT OBLIGATORI

LLAMBORDINS:
UNE-EN 1338:2004 Adoquines de hormigón. Especificaciones y métodos de ensayo.

RAJOLES:
UNE-EN 1339:2004 Baldosas de hormigón. Especificaciones y métodos de ensayo.

5.- CONDICIONS DE CONTROL DE RECEPCIÓ

CONDICIONS DE MARCATGE I CONTROL DE LA DOCUMENTACIÓ:
El subministrador ha de posar a disposició de la DF en el cas que aquesta ho sol·liciti, la documentació següent, que acredita el marcatge CE, segons el sistema d'avaluació de conformitat aplicable, d'acord amb el que disposa l'apartat 7.2.1 del CTE:
- Productes per a usos interns incloent les premises de transport públic de Nivell o Classe: A1*. * Productes o materials que no necessiten sotmetre's a assaig de reacció al foc (per exemple productes o materials de la classe A1 conformement a la Decisió 96/603/CE, i les seves modificacions),
- Productes per a cobertes de Nivell o Classe: es considera que satisfan els requisits enfront del foc extern **. ** Decisió de la Comissió 2000/553/CE, modificada,
- Productes per a ús extern i acabat de carrers, cobrint àrees externes de circulació de vianants i de vehicles:
    - Sistema 4: Declaració de Prestacions

A l'albarà de lliurament, hi ha de constar la següent informació com a mínim:
- Identificació del fabricant o la fàbrica
- Data en que el producte és declarat apte per a l'ús en el cas de que es lliure amb anterioritat a la mencionada data
- Identificació del producte segons la clasificació de la norma UNE-EN 1339 per a les rajoles i UNE-EN 1338 per als llambordins:
  - Dimensions nominals
  - Resistència climàtica
  - Resistència a flexió
  - Resistència al desgast per abrasió
  - Resistència al lliscament/patinatge
  - Càrrega de trencament
  - Comportament davant del foc
  - Conductivitat tèrmica
- Referència a la norma UNE-EN 1339 en el cas de rajoles i a l'UNE-EN 1338 en el cas de llambordins
- Identificació del producte
- Marcatge CE de conformitat amb el que disposen els Reials Decrets 1630/1992 de 29 de desembre i 1328/1995 de 28 de juliol. El símbol normalitzat CE s'ha d'acompanyar de la següent informació:
  - Nom o marca identificativa del fabricant
  - Direcció registrada del fabricant
  - Les 2 últimes xifres de l'any d'impressió del marcatge
  - Referència a la norma:
    - EN 1339 per a les lloses
    - EN 1338 per als llambordins
  - El tipus de producte i lluc a que es destina
  - Informació sobre les característiques/mandats a declarar

Per als productes destinats a àrees de circulació peatonal:
  - Resistència al trencament
  - Resistència al patinat/lliscament
  - Durabilitat

Per als productes destinats a paviments d'ús interior:
  - Reacció al foc
  - Resistència a la ruptura
  - Resistència al patinat/lliscament

- Durabilitat
- Conductivitat tèrmica (si procedeix)

Per als productes destinats a cobertes:

- Comportament davant del foc extern:es considera satisfactori

---

B9 - MATERIALS PER A PAVIMENTS

B9G - MATERIALS PER A PAVIMENTS DE FORMIGÓ

0.- ELEMENTS QUE CONTEMPLA EL PLEC

B9GZ1200.

1.- DEFINICIÓ I CARACTERÍSTIQUES DELS ELEMENTS

Materials per a l'execució de paviments de formigó.
S'han considerat els materials següents:
- Pols de marbre
- Pols de quars de color
- Pols de quars de color gris
- Perfil buit de PVC per a paviments de formigó

POLS DE MARBRE:
Additius en pols per a l'acabat de paviments de formigó.
Ha de provenir de la mòlta de marbres blancs durs. No s'admet la seva barreja amb granulats blancs d'altra naturalesa. Els grans han de ser de granulometria fina i com més contínua millor.
Mida dels grans: <= 0,32 mm
Contingut de pirites o d'altres sulfurs: 0
Contingut de matèria orgànica (UNE-EN 1744-1): Nul
Contingut de matèries perjudicials: <= 2%
Temperatura d'utilització (T): 5°C <= T <= 40°C
POLS DE QUARS:
Mescla seca d'agregats de quars, ciment pòrtland i productes químics catalitzadors de l'enduriment i eventualment colorants, per a utilitzar en l'acabat de paviments de formigó.
El quars ha de ser de gran puresa. Els grans han de tenir forma arrodonida o polièdrica amb la granulometria fina i com més contínua millor.
El ciment ha de complir amb els requisits establerts a l'UNE-EN 197-1 i els establerts a l'UNE 80305 quan s'utilitzi ciment blanc.
Els additius han de regular la hidratació del revestiment, plastificar i millorar el procés de cura.
Mida del granulat: 0,7 - 2 mm
Quantitat de ciment per kg preparat: 0,2 - 0,25 kg
Duresa del granulat (escala de Mohs): 7
Densitat: 1,5 g/cm3
PERFIL BUIT DE PVC:
Perfil buit de PVC extrusionat, per a col·locar prèviament al formigonament del paviment i formar junts de retracció del formigó.
Ha de tenir una superfície llisa, un color i un disseny uniformes i no ha de tenir irregularitats.
Ha de ser recte, de secció constant i no ha de presentar deformacions que no siguin les típiques línies d'una correcta extrusió.
Densitat (UNE 53-020, mètode B): 1400 - 1500 kg/m3
Temperatura de reblaniment Vicat (UNE 53-118, 50 N, 50°C/h): >= 80°C
Percentatge de cendres (UNE 53-090, mètode A, 950°C, 4 h): <= 14%
Resistència a la tracció (UNE 53-141): >= 40 N/mm2
Allargament a trencament (UNE 53-141): >= 110%
Resistència a l'impacte a 23°C (UNE 53-141): >= 1 kgm
Resistència a l'acetona (UNE 53-141): Sense esquerdes ni desmoronament
Estabilitat dimensional (UNE 53-141): <= 2%
Toleràncies:
- Gruix: ± 0,5 mm
- Alçària: ± 1 mm

- Pes: ± 5%

2.- CONDICIONS DE SUBMINISTRAMENT I EMMAGATZEMATGE

POLS DE MARBRE:
Subministrament: En sacs, de manera que no s'alterin les seves condicions.
Emmagatzematge: En lloc sec, protegit de la intempèrie, sense contacte directe amb el terreny i de manera que no s'alterin les seves característiques.
POLS DE QUARS:
En el sac hi han de figurar les dades següents:
- Nom del fabricant o marca comercial
- Pes net
- Data de preparació
- Distintiu de qualitat, si en té

Subministrament i emmagatzematge: De manera que no s'alterin les seves condicions.
PERFIL BUIT DE PVC:
Emmagatzematge: En lloc sec, protegit de la intempèrie, sense contacte directe amb el terreny i de manera que no s'alterin les seves característiques.
Subministrament i emmagatzematge: De manera que no s'alterin les seves condicions.

3.- UNITAT I CRITERIS D'AMIDAMENT

Unitat d'amidament: la indicada a la descripció de l'element
Criteri d'amidament: quantitat necessària subministrada a l'obra

4.- NORMATIVA DE COMPLIMENT OBLIGATORI

No hi ha normativa de compliment obligatori.

B9 - MATERIALS PER A PAVIMENTS

B9G - MATERIALS PER A PAVIMENTS DE FORMIGÓ

B9GZ - MATERIALS AUXILIARS PER A PAVIMENTS DE FORMIGÓ

0.- ELEMENTS QUE CONTEMPLA EL PLEC

B9GZ1200.

1.- DEFINICIÓ I CARACTERÍSTIQUES DELS ELEMENTS

Materials per a l'execució de paviments de formigó.
S'han considerat els materials següents:
- Pols de marbre
- Pols de quars de color
- Pols de quars de color gris
- Perfil buit de PVC per a paviments de formigó

POLS DE QUARS:
Mescla seca d'agregats de quars, ciment pòrtland i productes químics catalitzadors de l'enduriment i eventualment colorants, per a utilitzar en l'acabat de paviments de formigó.
El quars ha de ser de gran puresa. Els grans han de tenir forma arrodonida o polièdrica amb la granulometria fina i com més contínua millor.
El ciment ha de complir amb els requisits establerts a l'UNE-EN 197-1 i els establerts a l'UNE 80305 quan s'utilitzi ciment blanc.
Els additius han de regular la hidratació del revestiment, plastificar i millorar el procés de cura.
Mida del granulat: 0,7 - 2 mm
Quantitat de ciment per kg preparat: 0,2 - 0,25 kg
Duresa del granulat (escala de Mohs): 7
Densitat: 1,5 g/cm3

2.- CONDICIONS DE SUBMINISTRAMENT I EMMAGATZEMATGE

POLS DE QUARS:
En el sac hi han de figurar les dades següents:
- Nom del fabricant o marca comercial
- Pes net
- Data de preparació
- Distintiu de qualitat, si en té

Subministrament i emmagatzematge: De manera que no s'alterin les seves condicions.

3.- UNITAT I CRITERIS D'AMIDAMENT

Unitat d'amidament: la indicada a la descripció de l'element
Criteri d'amidament: quantitat necessària subministrada a l'obra

4.- NORMATIVA DE COMPLIMENT OBLIGATORI

No hi ha normativa de compliment obligatori.

BB - MATERIALS PER A PROTECCIONS I SENYALITZACIÓ

BB1 - BARANES I AMPITS

BB12 - BARANES D'ACER

0.- ELEMENTS QUE CONTEMPLA EL PLEC

BB121VA0,BB121JB0.

1.- DEFINICIÓ I CARACTERÍSTIQUES DELS ELEMENTS

Conjunt de perfils d'acer que forman el bastidor i el pany de paret de la barana de protecció.
S'han considerat els tipus de baranes següents:
- De perfils buits d'acer
- De perfils IPN

BARANES DE PERFILS BUITS D'ACER:
Han de tenir un aspecte uniforme i sense defectes superficials.
La grandària, tipus i disposició dels perfils han de complir el que s'especifica a la documentació tècnica del projecte.
La unió dels perfils s'ha de fer per soldadura (per arc o per resistència).
S'admet també la unió amb cargols autoroscants en el cas que el perfil tingui plecs fets especialment per a allotjar les femelles dels cargols.
El moment d'inèrcia dels perfils de la barana no solidaris amb l'obra ha de ser de manera que, sotmesos a les condicions de carga més desfavorables, la fletxa sigui < L/250.
La disposició dels barrots serà de tal manera que no ha de permetre el pas a cap punt, d'una esfera de diàmetre equivalent a la separació entre brèndoles, ni ha de facilitar l'escalada.
Els muntants han de portar incorporats els dispositius d'ancoratge previstos al projecte.
Toleràncies:
- LLargària del perfil: ± 1 mm
- Secció del perfil: ± 2,5%
- Rectitud d'arestes: ± 2 mm/m
- Torsió del perfil: ± 1°/m
- Planor: ± 1 mm/m
- Angles: ± 1°

BARANES DE PERFILS IPN:
Ha d'estar formada per un conjunt de tubs rodons i muntants d'acer laminat, galvanitzats en calent.
La separació entre muntants ha de ser <= 2 m
Les dimensions del tub i dels muntants han de ser les especificades en el projecte.
Les superfícies dels perfils han de ser llises, uniformes i sense defectes superficials.

El gruix dels perfils ha de ser uniforme en tota la seva llargària.
El recobriment dels elements ha de ser llis, homogeni i sense discontinuïtats a la capa de zinc.
No ha de tenir taques, inclusions de flux, cendres o clapes.
No ha de tenir exfoliacions visibles ni bombolles, ratlles, picadures o punts sense galvanitzar.
Tipus d'acer: S275JR
Protecció de galvanització: >= 400 g/m2
Puresa del zinc: >= 98,5%

2.- CONDICIONS DE SUBMINISTRAMENT I EMMAGATZEMATGE

BARANES DE PERFILS BUITS D'ACER:
Subministrament: Amb les proteccions necessàries perquè arribi a l'obra amb les condicions exigides i amb l'escairat previst.
Emmagatzematge: Protegida contra les pluges, els focus d'humitat i de les zones on pugui rebre impactes. No ha d'estar en contacte amb el terra.

BARANES DE PERFILS IPN:
Subministrament: Els elements d'acer laminat han de portar gravades en relleu les sigles del fabricant i el símbol de designació de l'acer.
Emmagatzematge: Protegida contra les pluges, els focus d'humitat i de les zones on pugui rebre impactes. No ha d'estar en contacte amb el terra.

3.- UNITAT I CRITERIS D'AMIDAMENT

Unitat d'amidament: la indicada a la descripció de l'element
Criteri d'amidament: quantitat necessària subministrada a l'obra

4.- NORMATIVA DE COMPLIMENT OBLIGATORI

No hi ha normativa de compliment obligatori.

5.- CONDICIONS DE CONTROL DE RECEPCIÓ

OPERACIONS DE CONTROL:
Control de recepció mitjançant assaigs: Si el material disposa d'una marca legalment reconeguda a un país de la CEE (Marcatge CE, AENOR, etc.) es podrà prescindir dels assaigs de control de recepció de les característiques del material garantides per la marca; i la DF sol·licitarà en aquest cas, els resultats dels assaigs corresponents al subministrament rebut.
En qualsevol cas, la DF podrà sol·licitar assaigs de control de recepció si ho creu convenient.
Per a cada subministrament que arribi a l'obra, corresponent a un mateix tipus, el control serà:
- Inspecció visual del material subministrat, en especial l'aspecte del recobriment galvanitzat.
- Recepció del certificat de qualitat del fabricant, on es garanteixen les condicions exigides al plec amb els assaigs corresponents a la classificació de la barana (UNE 85238).
  - Assaigs estàtics
  - Assaigs dinàmics
  - Assaigs de seguretat

En el cas que es realitzi el control mitjançant assaigs, s'ha de fer les comprovacions següents:
- Cada 100 m de barana, es realitzaran els següents controls (UNE-EN ISO 1461):
  - Massa de recobriment (mètode magnètic)
  - Assaig d'adherència del
  - Comprovació geomètrica

CRITERIS DE PRESA DE MOSTRES:
Els controls es realitzaran segons les indicacions de la DF i les normes de procediment indicades en cada assaig.

INTERPRETACIÓ DE RESULTATS I ACTUACIONS EN CAS D'INCOMPLIMENT:
No s'acceptaran les baranes sense certificat de qualitat, o les classificades com NO APTES, segons UNE 85240.
L'aspecte visual del recobriment i el resultat dels assaigs d'adherència i massa del galvanitzat han de ser conformes a les especificacions del plec.
Les comprovacions geomètriques han de resultar conformes a les especificacions de la DT amb les toleràncies especificades. En cas contrari, es rebutjaran les peces defectuoses

incrementant-ne el control sobre el doble de les mostres previstes, sense que hagin d'aparèixer incompliments per tal d'acceptar el lot corresponent.

BB - MATERIALS PER A PROTECCIONS I SENYALITZACIÓ

BB1 - BARANES I AMPITS

BB14 - PASSAMANS PER A BARANES

0.- ELEMENTS QUE CONTEMPLA EL PLEC

BB14C320.

1.- DEFINICIÓ I CARACTERÍSTIQUES DELS ELEMENTS

Perfil d'acabament del travesser superior de baranes.
S'han considerat els materials següents:
- De roure, melis o pi roig
- De llautó
- D'alumini

CARACTERÍSTIQUES GENERALS:
La cara superior ha de tenir la forma adequada a l'ús, i la inferior ha d'estar preparada per a rebre el perfil del travesser.
Toleràncies:
- LLargària del perfil: ± 1 mm
- Secció del perfil: ± 2,5%
- Rectitud d'arestes: ± 2 mm/m
- Torsió del perfil: ± 1°/m
- Planor: ± 1 mm/m
- Angles: ± 1°

PASSAMANS DE FUSTA:
Perfil massís de fusta per a un acabament del travesser superior.
La fusta no ha de tenir d'altres defectes que els esmentats com a admissibles.
El perfil no ha de tenir nusos morts.
La fusta ha d'estar preparada amb dues mans de tractament protector contra fongs i insectes.
La unió dels perfils ha de ser emmetxada i encolada.
El conjunt de barana ha de complir les condicions subjectives requerides per la DF.
Característiques de la fusta:

	Roure	Melis	Pi roig
Resist. compressió (UNE 56-535)	45 N/mm2	60,4 N/mm2	40 N/mm2
Resist. flexió (UNE 56-537)	60 N/mm2	115 N/mm2	80 N/mm2
Resist. a l'esforç tallant	7,5 N/mm2	4,5 N/mm2	3 N/mm2
Densitat seca (UNE 56-531)	0,63-0,8 kg/dm3	>=0,85 kg/dm3	0,54-0,70 kg/dm3
Densitat verda	>=1,08 kg/dm3	>=1,03 kg/dm3	>= 0,75 kg/dm3

Diàmetre dels nusos vius de la fusta: <= 5 mm
Superfície dels fongs blancs: <= 20% de la peça
Llargària de les esquerdes superficials produïdes per l'assecatge (UNE_EN 1310): <= 5% de la peça
Humitat dels perfils (UNE 56529): <= 12%

Diferència de la humitat entre les fustes emmetxades (UNE 56-529): <= 6%

PASSAMANS D'ALUMINI:
Perfil buit d'aliatge d'alumini per a acabament del travesser superior.
El perfil ha de provenir de l'extrusió del totxo d'alumini.
Ha d'estar protegit superficialment amb una capa d'òxid d'alumini, i segellat posteriorment.
Ha de tenir un aspecte uniforme, brillant i sense esquerdes ni defectes superficials.
La secció i el gruix de les parets dels perfils s'han d'ajustar a allò que s'ha previst a la DT.
La unió dels perfils s'ha de fer per soldadura, reblons d'aliatge d'alumini, cargols autoroscants o cargols amb rosca mètrica.
Tipus d'alumini (UNE 38-337): Aliatge Al 0,7 Mg Si
Anodització del perfil (UNE 38-010): >= 15 micres
Qualitat del segellat. Mètode de la gota colorant (UNE 38-017). Mitjana total (M): 0 <= M <= 2
Càrrega de ruptura (per a un gruix <= 25 mm UNE 38-337): >= 130 N/mm2
Duresa Brinell (per a un gruix <= 25 mm UNE_EN_ISO 6506/1): >= 45

PASSAMANS DE LLAUTÓ:
Perfil buit de llautó per a acabament del travesser superior.
El perfil s'ha d'obtenir del procés de laminatge en fred de l'aliatge.
Ha de tenir un aspecte uniforme, brillant i sense esquerdes ni defectes superficials.
La secció i el gruix de les parets dels perfils s'han d'ajustar a allò que s'ha previst a la DT.
La unió entre perfils s'ha de fer amb cargols d'acer inoxidable o de llautó, autoroscants o amb rosca mètrica.
Tipus de llautó (UNE 37-103): Aleació Cu-Zn
Amplària del passamà: >= 45 mm

2.- CONDICIONS DE SUBMINISTRAMENT I EMMAGATZEMATGE

Subministrament: Protegit per tal que arribi a l'obra amb les condicions exigides.
Emmagatzematge: Protegit de les pluges, els focus d'humitat i les zones on pugui rebre impactes. No ha d'estar en contacte amb el terra.

3.- UNITAT I CRITERIS D'AMIDAMENT

Unitat d'amidament: la indicada a la descripció de l'element
Criteri d'amidament: quantitat necessària subministrada a l'obra

4.- NORMATIVA DE COMPLIMENT OBLIGATORI

No hi ha normativa de compliment obligatori.

BB - MATERIALS PER A PROTECCIONS I SENYALITZACIÓ

BB9 - SENYALITZACIÓ INTERIOR

0.- ELEMENTS QUE CONTEMPLA EL PLEC

BB92S50A,BB92S60A.

1.- DEFINICIÓ I CARACTERÍSTIQUES DELS ELEMENTS

Elements de senyalització per a interiors d'edificis i per a identificació postal o altres usos.
S'han considerat els elements següents:
- Placa de senyalització
- Caràcter numèric

CARACTERÍSTIQUES GENERALS:
La superfície ha de ser pulida i neta i no hi han d'haver danys a l'acabat.

No ha de tenir senyals de cops, bonys o plecs.
Els colors han de tenir la tonalitat expresada al projecte.
Les plaques de planxa han de tenir els vèrtex arrodonits.
S'ha d'utilitzar simbologia normalitzada.
Ha de tenir orificis per a la seva fixació.
Toleràncies:
- Superfície (planor): ± 1 mm

PLACA DE SENYALITZACIÓ:
Placa de forma rectangular amb informació gravada a la seva superfície.
La informació expressada a la senyal ha de ser la que consti en el projecte o en el seu defecte la que indiqui la DF.
La informació ha de ser clara i precisa.

CARÀCTER NUMÈRIC:
Símbol indicador en forma de guarisme.

2.- CONDICIONS DE SUBMINISTRAMENT I EMMAGATZEMATGE

Subministrament: En caixes.
Emmagatzematge: En el seu embalatge, protegit contra impactes.

3.- UNITAT I CRITERIS D'AMIDAMENT

Unitat d'amidament: la indicada a la descripció de l'element
Criteri d'amidament: quantitat necessària subministrada a l'obra

4.- NORMATIVA DE COMPLIMENT OBLIGATORI

No hi ha normativa de compliment obligatori.

BD - MATERIALS PER A EVACUACIÓ, CANALITZACIÓ I VENTILACIÓ ESTÀTICA

BD1 - TUBS I ACCESSORIS PER A EVACUACIÓ VERTICAL D'AIGÜES RESIDUALS

BD13 - TUBS DE MATERIALS PLÀSTICS

0.- ELEMENTS QUE CONTEMPLA EL PLEC

BD13177B,BD13197B.

1.- DEFINICIÓ I CARACTERÍSTIQUES DELS ELEMENTS

Tubs de materials plàstics, per a conductes d'evacuació d'aigües pluvials i residuals dins dels edificis.
S'han considerat els tipus següents:
- Tubs i accessoris de PVC-U de paret massissa, fabricat segons norma UNE-EN 1329-1
- Tubs i accessoris de PVC-U de paret estructurada, fabricat segons norma UNE-EN 1453-1
- Tubs i accessoris de PP (polipropilè) de paret massissa, fabricat segons norma UNE-EN 1451-1
- Tubs i accessoris de PP (polipropilè) paret tricapa

CARACTERÍSTIQUES GENERALS:
El fabricant ha de garantir que les característiques del material que composen els tubs i accessoris, així com les característiques generals, geomètriques, mecàniques i físiques dels tubs compleixen les normes UNE-EN corresponents, si és el cas.
La superfície interna i externa del tub ha de ser llisa i neta. No ha de tenir defectes superficials com ara ratlles, bombolles, impureses o porus.
El tub ha de tenir una superfície de color uniforme.
Els tubs han de tenir els seus extrems acabats en un tall perpendicular a l'eix.
El codi d'aplicació indica on es poden utilitzar els tubs:
- "B" codi per a l'àrea d'aplicació dels components utilitzats per sobre del sòl en el

interior de l'edifici o per a components a l'exterior de l'edifici fixats a la paret.
- "D" codi per a l'àrea d'aplicació que es situa a menys d'1m de l'edifici i on els tubs i accessoris estan enterrats i connectats als sistemes d'evacuació d'aigües residuals de l'edifici.
- "BD" codi per a l'àrea d'aplicació B i D

TUBS DE PVC-U DE PARET MASSISSA:
Material del tub està format per PVC al que s'afegeixen additius necessaris per a facilitar la fabricació dels components d'acord amb els requisits de la norma UNE-EN 1329-1
Toleràncies:
- Diàmetre exterior:
  - 32-40-50-63: 0 a 0,2mm.
  - 75-80-82-90-100-110-125: 0 a 0,3mm
  - 140-160-180: 0 a 0,4mm
  - 200-250: 0 a 0,5mm
  - 350: 0 a 0,6mm
- Gruix parets:
  - àrea d'aplicació B
    - 32-40-50-63-75-80-82-90-100: 3 a 3,5mm
    - 110-125-140-160: 3,2 a 3,8mm
    - 180: 3,6 a 4,2mm
    - 200: 3,9 a 4,5mm
    - 250: 4,9 a 5,6mm
    - 315: 6,2 a 7,1mm
  - àrea d'aplicació BD
    - 75- 80-82-90-100: 3 a 3,5mm
    - 110-125: 3,2 a 3,8mm
    - 140: 3,5 a 4,1 mm
    - 160: 4,0 a 4,6 mm
    - 180: 4,4 a 5,0 mm
    - 200: 4,9 a 5,6 mm
    - 250: 6,2 a 7,1 mm
    - 315: 7,7 a 8,7 mm

TUBS DE PVC-U DE PARET ESTRUCTURADA:
Han d'estar formats per una capa interna i altre externa, llises, de PVC-U, compacte, entre les que s'ha introduït material de PVC-U escumat o nervis de PVC-U compacte, d'acord amb els requisits indicats en la normativa UNE-EN 1453-1.
Només es poden utilitzar per a muntatge a l'interior dels edificis, àrea d'aplicació B
Toleràncies:
- Diàmetre exterior:
  - 32-40-50-63: 0 a 0,2mm.
  - 75-80-82-90-100-110-125: 0 a 0,3mm
  - 140-160-180: 0 a 0,4mm
  - 200-250: 0 a 0,5mm
  - 350: 0 a 0,6mm
- Gruix total de la paret:
  - 32-40-50-63-75-80-82-90-100: 3 a 3,5mm
  - 110-125-140-160: 3,2 a 3,8mm
  - 180: 3,6 a 4,2mm
  - 200: 3,9 a 4,5mm
  - 250: 4,9 a 5,6mm
  - 315: 6,2 a 7,1mm

TUBS DE PP DE PARET MASSISSA:
El compost que forma els tubs està construït de material a base de PP (polímer o copolímer) al que se li afegeixen additius necessaris per a facilitar la fabricació dels components, d'acord amb UNE-EN 1451-1.
Toleràncies:
  - 32-40-50-63: 0 a 0,3mm.
  - 75-80-90-100-110-125: 0 a 0,4mm
  - 160: 0 a 0,5mm
  - 200: 0 a 0,6mm
  - 250: 0 a 0,8mm
  - 315: 0 a 1,0 mm
- Diàmetre exterior:
- Gruix paret:
  - Es variable segons diàmetre i sèrie del tub. UNE-EN 1451-1

TUBS DE PP DE PARET TRICAPA:
Toleràncies:
Les toleràncies de diàmetre, gruix parets i longitud les especificarà el fabricant.

2.- CONDICIONS DE SUBMINISTRAMENT I EMMAGATZEMATGE

Subministrament: Protegit de manera que no s'alterin les seves característiques.
Emmagatzematge: Assentats horitzontalment sobre superfícies planes.

3.- UNITAT I CRITERIS D'AMIDAMENT

Unitat d'amidament: la indicada a la descripció de l'element
Criteri d'amidament: quantitat necessària subministrada a l'obra

4.- NORMATIVA DE COMPLIMENT OBLIGATORI

TUBS DE PVC-U DE PARET MASSISSA:
UNE-EN 1329-1:1999 Sistemas de canalización en materiales plásticos para evacuación de aguas residuales (a baja y a alta temperatura) en el interior de la estructura de los edificios. Poli(cloruro de vinilo) no plastificado (PVC-U). Parte 1: Especificaciones para tubos, accesorios y el sistema.

TUBS DE PVC-U DE PARET ESTRUCTURADA:
UNE-EN 1453-1:2000 Sistemas de canalización en materiales plásticos con tubos de pared estructurada para evacuación de agua residuales (a baja y a alta temperatura) en el interior de la estructura de los edificios. Poli(cloruro de vinilo) no plastificado (PVC-U). Parte 1: Requisitos para los tubos y el sistema.

TUBS DE PP DE PARET MASSISSA:
UNE-EN 1451-1:1999 Sistemas de canalización en materiales plásticos para evacuación de aguas residuales (a baja y a alta temperatura) en el interior de la estructura de los edificios. Polipropileno (PP). Parte 1: Especificaciones para tubos, accesorios y el sistema.

TUBS DE PP DE PARET TRICAPA:
* UNE-EN 1451-1:1999 Sistemas de canalización en materiales plásticos para evacuación de aguas residuales (a baja y a alta temperatura) en el interior de la estructura de los edificios. Polipropileno (PP). Parte 1: Especificaciones para tubos, accesorios y el sistema.

5.- CONDICIONS DE CONTROL DE RECEPCIÓ

CONDICIONS DE MARCATGE I CONTROL DE LA DOCUMENTACIÓ:
Els tubs han d'anar marcats segons la normativa corresponent a interval d'1 m. El marcatge ha de ser llegible després de l'emmagatzematge, exposició a la intempèrie, instal·lació i posada a l'obra del tub.
El marcatge no ha de produir defectes al tub (fissures, disminució del gruix mínim de les parets, etc.).
El marcatge ha de contenir com a mínim la següent informació:
- Número de la norma (si en té d'obligat compliment)
- Nom del fabricant i/o marca comercial
- Diàmetre nominal
- Gruix mínim de paret
- Material
- Codi de l'àrea d'aplicació
- Rigidesa anular nominal (només per als tubs BD)
- Informació del fabricant: any i mes de fabricació i identificador del lloc de fabricació
- Prestacions en clima fred

OPERACIONS DE CONTROL:
Les tasques de control a realitzar són les següents:
- Sol·licitar del fabricant els certificats de les característiques tècniques dels materials escollits (si s'escau)
- Control de la documentació tècnica subministrada.
- Control d'identificació dels materials, verificant que les seves característiques i dimensionament s'adequa al projecte
- Control de recepció dels materials i lloc d'emplaçament.

CRITERIS DE PRESA DE MOSTRES:
Els controls s'han de realitzar segons les instruccions de la DF i els criteris indicats a les normes de procediment corresponents.

INTERPRETACIÓ DE RESULTATS I ACTUACIONS EN CAS D'INCOMPLIMENT:
Segons criteri de la DF, podrà ser acceptat o rebutjat tot o part del material de la partida.

BD - MATERIALS PER A EVACUACIÓ, CANALITZACIÓ I VENTILACIÓ ESTÀTICA

BD1 - TUBS I ACCESSORIS PER A EVACUACIÓ VERTICAL D'AIGÜES RESIDUALS

BD1Z - MATERIALS AUXILIARS PER A EVACUACIÓ D'AIGÜES RESIDUALS

0.- ELEMENTS QUE CONTEMPLA EL PLEC

BD1Z2200,BD1Z2300.

1.- DEFINICIÓ I CARACTERÍSTIQUES DELS ELEMENTS

Brides per a la subjecció o suspensió dels tubs d'evacuació d'aigües pluvials o residuals en els seus paraments de suport, en forma d'abraçadora encastable de xapa d'acer, galvanitzada.

CARACTERÍSTIQUES GENERALS:
L'abraçadora ha de constar de dues parts que s'uneixin pel pla diametral, per mitjà d'una brida i un cargol o dos cargols galvanitzats.
Una de les parts de la brida ha de portar una pota d'ancoratge per a encastar a l'obra.
El recobriment de zinc ha de ser llis, sense discontinuïtats, exfoliacions o d'altres defectes.
L'abraçadora no ha de tenir rugositats ni rebaves.
Diàmetre de l'abraçadora (D): 5 <= D <= 50 cm
Amplària: >= 1,5 cm
Gruix: >= 0,05 cm
Recobriment de protecció (galvanització): >= 275 g/m2
Puresa del zinc de recobriment: >= 98,5%
Les condicions de galvanització s'han de verificar d'acord amb l'UNE 7-183 i UNE 37-501.

2.- CONDICIONS DE SUBMINISTRAMENT I EMMAGATZEMATGE

Subministrament: Empaquetades en caixes. A cada brida o albarà de lliurament hi ha d'haver les dades següents:
- Nom del fabricant o marca comercial
- Diàmetre del tub que abraça

Emmagatzematge: En llocs secs i ventilats, protegides d'impactes.

3.- UNITAT I CRITERIS D'AMIDAMENT

Unitat d'amidament: la indicada a la descripció de l'element
Criteri d'amidament: quantitat necessària subministrada a l'obra

4.- NORMATIVA DE COMPLIMENT OBLIGATORI

No hi ha normativa de compliment obligatori.

BD - MATERIALS PER A EVACUACIÓ, CANALITZACIÓ I VENTILACIÓ ESTÀTICA

BD5 - MATERIALS PER A DRENATGES

BD5L - LÀMINES I PLAQUES DE DRENATGE

0.- ELEMENTS QUE CONTEMPLA EL PLEC

BD5L2580.

1.- DEFINICIÓ I CARACTERÍSTIQUES DELS ELEMENTS

Làmina de polietilè d'alta densitat, conformada en relleu amb o sense geotèxtil incorporat.
S'han considerat els elements següents:
- Làmina amb nòduls
- Làmina amb nòduls amb geotèxtil amb un o dos feltres sintètics.
- Làmina amb malla ròmbica tridimensional amb geotèxtil amb un feltre sintètics.

CARACTERÍSTIQUES GENERALS:
La làmina estesa ha de tenir un aspecte uniforme i sense defectes. Les vores han de ser rectes.
Ha de ser resistent a la perforació i als esforços de tracció en el seu pla.
Ha de ser permeable a l'aigua i al vapor.
Ha de resistir l'acció dels agents climàtics i de les substàncies actives naturals del sòl.
La geometria dels nòduls o la malla ha de correspondre a les indicacions de la DT
Las làmines amb un recobriment geotèxtil en una de les seves cares, tindran una franja d'aquest recobriment sense adherir, corresponent a l'amplada d'encavalcament, i la resta adherit a la part superior dels nòduls.
Per a les làmines nodulars:
Resistència a tracció (UNE EN ISO 527-3): >= 600 N/60 mm
Resistència a compressió: >= 90 kN/m2
Allargament fins a la ruptura (UNE EN ISO 527-3): >= 50%
Permeabilitat amb gradient hidràulic 1, a 1 bar, perpendicularment al pla: Aprox. 5 l/s m
Toleràncies:
- Gruix (UNE EN 426): ± 10%
- Ample (UNE EN 426): ± 1%

2.- CONDICIONS DE SUBMINISTRAMENT I EMMAGATZEMATGE

Subministrament: Empaquetat en rotlles, sense unions.
A cada rotlle han de figurar les dades següents:
- Identificació del producte
- Nom del fabricant o marca comercial
- Dimensions
- Pes per m2
- Data de fabricació

Emmagatzematge: Els rotlles s'han de mantenir en el seu envàs, apilats en posició horitzontal amb un màxim de 5 filades posades en la mateixa direcció, entre 5°C i 35°C, en llocs protegits del sol, la pluja i la humitat.

3.- UNITAT I CRITERIS D'AMIDAMENT

Unitat d'amidament: la indicada a la descripció de l'element
Criteri d'amidament: quantitat necessària subministrada a l'obra

4.- NORMATIVA DE COMPLIMENT OBLIGATORI

No hi ha normativa de compliment obligatori.

BD - MATERIALS PER A EVACUACIÓ, CANALITZACIÓ I VENTILACIÓ ESTÀTICA

BD5 - MATERIALS PER A DRENATGES

BD5Z - MATERIALS AUXILIARS PER A DRENATGES

0.- ELEMENTS QUE CONTEMPLA EL PLEC

BD5ZBJA0.

1.- DEFINICIÓ I CARACTERÍSTIQUES DELS ELEMENTS

Dispositius de cobriment i tancament per a pous, pericons, embornals o interceptors i materials complementaris per a pous de registre.
S'han considerat els elements següents:
- Bastiment i reixa practicable o fixa per a embornals
- Bastiment de perfil d'acer, amb o sense traves
- Reixa practicable o fixa

S'han considerat els materials següents per a tapes i reixes
- Fosa gris
- Fosa dúctil
- Acer

BASTIMENT I TAPA O BASTIMENT I REIXA:
La peça ha de tenir la forma i els gruixos adequats per a suportar les càrregues del trànsit.
Els dispositius de cobriment i tancament utilitzats en zones de circulació de vianants i/o de vehicles, s'han de classificar segons la norma UNE-EN 124, en alguna de les classes següents:
- Classe A 15: Zones susceptibles de ser utilitzades només per vianants i ciclistes.
- Classe B 125: Voreres, zones de vianants i superfícies semblants, àrees d'estacionament i aparcaments de varis pisos per a cotxes.
- Classe C 250: Vorals i cunetes de carrers, que mesurada a partir de la vorada de la vorera s'extèn en un màxim de 0,5 m sobre la calçada i 0,2 m sobre la vorera
- Classe D 400: Calçades de carreteres (inclòs carrers de vianants), vorals estabilitzats i zones d'aparcament per a tot tipus de vehícles.
- Classe E 600: Zones per les que circul·len vehicles de gran tonelatje (paviments d'aeroports, molls, etc.).
- Classe F 900: Zones sotmeses a càrregues particularment elevades (paviments d'aeroports)

Tots els elements que formen el dispositiu han d'estar protegits contra la corrossió.
El dispositiu ha d'estar lliure de defectes que puguin perjudicar el seu bon estat per tal de ser utilitzat.
Les tapes o reixes metàl·liques, han de tenir la superfície superior antilliscant.
Quan estiguin combinat un metall amb el formigó, o qualsevol altre material, ambdós han de tenir una adherència satisfactoria.
Els dispositius han de ser compatibles amb els seus assentaments. El conjunt no ha de produir soroll al trepitjar-lo.
Les tapes o reixes han d'estar asegurades en la seva posició contra el desplaçament degut al trànsit amb una fondària d'encastament suficient o amb un dispositiu de tancament.
La tapa o reixa ha de quedar asegurada dins del bastiment per algún dels següents procediments:
- Amb un dispositiu de tanca
- Amb suficient massa superficial
- Amb una característica específica en el diseny

El disseny d'aquests procediments ha de permetre que la tapa o reixa es pugui obrir amb una eina d'us normal.
El disseny del conjunt ha de garantir la posició correcta de la tapa o reixa en relació amb el bastiment.
S'han de preveure dispositius que permetin garantir un desbloquejament de la tapa o reixa i la seva apertura.
La tapa o reixa ha de recolzar-se en el bastiment en tot el seu perímetre. La pressió del recolzament corresponent a la càrrega d'assaig no ha de superar els 7,5 N/mm2. El recolzament ha de contribuir a l'estabilitat de la reixa o tapa en condicions d'us.
L'alçària del bastiment dels dispositus de tancament de les classes D 400, E 600 i F 900, ha de ser com a mínim de 100 mm.
La superfície superior de les reixes, tapes i bastiment ha de ser plana, només les reixes de la classe D 400 poden tenir una superfície cóncava.
La franquicia total entre els diferents elements dels dispositius de cobriment i tancament, han de complir les especificacions següents:
- Un o dos elements:
  - Pas lliure <= 400 mm: =< 7 mm
  - Pas lliure > 400 mm: =< 9 mm
- Tres o més elements:
  - Franquícia del conjunt: <= 15 mm
  - Franquícia de cada element individual: <= 5 mm

Fondària d'encastament (classes D 400 a F 900): >= 50 mm
Toleràncies:
- Planor: ± 1% del pas lliure; <= 6 mm
- Dimensions: ± 1 mm

- Guerxament: ± 2 mm

Si el dispositiu de tancament te forats de ventilació, aquests han de complir les condicions següents:
Superfície de ventilació:
- Pas lliure <= 600 mm: >= 5% de la superfície d'un cercle, amb un diàmetre igual a la pas lliure
- Pas lliure > 600 mm: >= 140 cm2

Dimensions dels forats de ventilació:
- Ranures:
  - Llargària: <= 170 mm
  - Amplària:
    - Classes A 15 a B 125: 18-25 mm
    - Classes C 250 a F 900: 18-32 mm
- Forats:
  - Diàmetre:
    - Classes A 15 a B 125: 18-38 mm
    - Classes C 250 a F 900: 30-38 mm

BASTIMENT AMB REIXA O TAPA PRACTICABLE:
El conjunt ha d'obrir i tancar correctament.
Un cop tancada, la tapa o reixa ha de quedar enrasada amb el bastiment.
L'angle respecte a la horitzontal, de la reixa oberta, ha de ser com a mínim de 100°.

REIXA:
Les dimensions dels intervals entre brèndoles han d'estar determinades en funció de la capacitat de desgüàs de la reixa i han d'estar uniformement repartits en l'obertura lliure.
La superfície d'absorció no ha de ser menor que el 30% de l'obertura lliure.
L'amplària i llargària màxims dels espais entre brèndoles, ha de complir l'especificat a l'apartat 7.9.1 i 7.9.2 de l'UNE-EN 124.

BASTIMENT:
Ha de ser pla i ben escairat.
Els perfils que el formen han de ser rectes quan el bastiment és rectangular.
Ha de portar potes d'ancoratge distribuïdes uniformement i, com a mínim, una a cada angle si el bastiment és rectangular i tres si és circular.
Separació entre potes d'ancoratge: <= 60 cm
Llargària dels elements de fixació: >= 30 mm
Toleràncies:
- Alçària del bastiment: ± 1,5 mm
- Amplària (sempre que l'encaix de la reixa sigui el correcte): <= 0,25% llargària
- Rectitud dels perfils: Fletxa: <= 0,25% llargària
- Dimensions exteriors del bastiment: ± 2 mm

BASTIMENT D'ACER GALVANITZAT AMB TRAVES:
Ha d'anar reforçat amb traves soldades de tub de secció quadrada o de passamà del mateix material.
Separació entre traves: <= 100 cm
Dimensions del tub de travada: 20 x 20 mm
Alçària del passamà de travada: 60 mm

REIXA FIXA:
Ha de portar potes d'ancoratge distribuïdes uniformement i, com a mínim, una a cada angle si el bastiment és rectangular i tres si és circular.
Separació entre potes d'ancoratge: <= 60 cm
Llargària dels elements de fixació: >= 30 mm

ELEMENTS AMB RECOBRIMENT DE PINTURA BITUMINOSA:
El recobriment de pintura bituminosa, ha de formar una capa contínua que ha de cobrir a l'element completament.
Ha de tenir un color, una lluentor i una textura uniformes.
La pintura ha d'estar ben adherida al suport, no ha de tenir bullofes, escrostonament, ni altres defectes superficials.

DISPOSITIUS DE TANCAMENT D'ACER:
Gruix: >= 2,75 mm
Gruix i massa del galvanitzat:
- Gruix de l'acer >= 2,75 a < 5 mm: >= 50 micres i 350 g/m2
- Gruix de l'acer >= 5 mm: >= 65 micres i 450 g/m2

ELEMENTS DE FOSA:
La fosa ha de ser gris, de grafit laminar (fosa gris normal, conforme a la norma UNE-EN 1561) o de grafit esferoïdal (fosa nodular o dúctil, conforme a la norma UNE-EN 1563).
Les peces han de ser netes, lliures de sorra solta, d'òxid o de qualsevol altre tipus de residu.
No ha de tenir defectes superficials (esquerdes, rebaves, bufaments, inclusions de sorra, gotes fredes, etc.).

BASTIMENT I TAPA O REIXA DE FOSA GRISA:
La fosa ha de ser grisa, amb grafit en vetes fines repartides uniformement i sense zones de fosa blanca.
Les dimensions de la cara inferior han de ser més petites que les corresponents a la cara superior.
Quan la peça hagi de portar potes d'ancoratge, aquestes han de ser de la mateixa colada.
Resistència a tracció de la fosa, proveta cilíndrica (UNE 36-111): >= 180 N/mm2
Duresa Brinell (UNE_EN_ISO 6506/1): >= 155 HB
Contingut de ferrita, a 100 augments: <= 10%
Contingut de fòsfor: <= 0,15%
Contingut de sofre: <= 0,14%

ELEMENTS D'ACER GALVANITZAT:
Ha de ser de perfils conformats d'acer S235JR, soldats.
El conjunt ha d'estar lligat sòlidament amb soldadura.
El recobriment de zinc ha d'estar ben adherit. Ha de ser llis, sense discontinuïtats, exfoliacions ni taques.
Límit elàstic de l'acer: >= 240 N/mm2
Resistència a tracció de l'acer: >= 340 N/mm2
Massa de recobriment del galvanitzat: >= 360 g/m2
Puresa del zinc de recobriment: >= 98,5%

2.- CONDICIONS DE SUBMINISTRAMENT I EMMAGATZEMATGE

BASTIMENT:
Subministrament: Amb les proteccions necessàries perquè arribi a l'obra amb les condicions exigides i amb l'escairat previst.
Emmagatzematge: En posició horitzontal sobre superfícies planes i rígides per tal d'evitar deformacions o danys que alterin les seves característiques.

BASTIMENT I TAPA O REIXA:
Subministrament: Embalats en caixes. Cada caixa ha de portar escrit el nombre de peces que conté i les seves dimensions.
Emmagatzematge: En posició horitzontal sobre superfícies planes i rígides per tal d'evitar deformacions o danys que alterin les seves característiques.

3.- UNITAT I CRITERIS D'AMIDAMENT

Unitat d'amidament: la indicada a la descripció de l'element
Criteri d'amidament: quantitat necessària subministrada a l'obra

4.- NORMATIVA DE COMPLIMENT OBLIGATORI

BASTIMENT I TAPA O BASTIMENT I REIXA:
UNE-EN 124:1995 Dispositivos de cubrimiento y de cierre para zonas de circulación utilizadas por peatones y vehículos. Principios de construcción, ensayos de tipo, marcado, control de calidad.

ELEMENTS DE FOSA GRIS:
* UNE 36111:1973 Fundición gris. Tipos, características y condiciones de suministro de piezas moldeadas.

5.- CONDICIONS DE CONTROL DE RECEPCIÓ

CONDICIONS DE MARCATGE I CONTROL DE LA DOCUMENTACIÓ:
La tapa o reixa i el bastiment han de tenir marcades de forma indeleble les indicacions següents:
- El codi de la norma UNE EN 124
- La classe segons la norma UNE EN 124
- El nom o sigles de fabricant i el lloc de fabricació
- Referència, marca o certificació si en tè

OPERACIONS DE CONTROL EN BASTIMENTS, TAPES I REIXES DE FOSA:
Les tasques de control a realitzar són les següents:
- Recepció del certificat de qualitat del fabricant, d'acord a les condicions del plec.

CRITERIS DE PRESA DE MOSTRES:
Les operacions de control s'han de realitzar segons les indicacions de la DF.

INTERPRETACIÓ DE RESULTATS I ACTUACIONS EN CAS D'INCOMPLIMENT:
No s'acceptarà l'ús de materials que no arribin acompanyats del corresponent certificat de qualitat del fabricant.
En cas de disconformitat d'un control geomètric o de pes, es rebutjarà la peça assajada i s'incrementarà el control, en primer lloc, fins al 20% de les peces, i en cas de seguir observant deficiències, fins al 100% del subministrament.

BD - MATERIALS PER A EVACUACIÓ, CANALITZACIÓ I VENTILACIÓ ESTÀTICA

BD7 - TUBS PER A CLAVEGUERES I COL·LECTORS

BD7J - TUBS DE POLIETILÈ DE DENSITAT ALTA PER A CLAVEGUERES I COL·LECTORS

0.- ELEMENTS QUE CONTEMPLA EL PLEC

BD7JC400.

1.- DEFINICIÓ I CARACTERÍSTIQUES DELS ELEMENTS

Tub de polietilè de densitat alta apte per a unions soldades per a l'execució d'obres d'evacuació d'aigües residuals en canalitzacions subterrànies.

CARACTERÍSTIQUES GENERALS:
El tub ha de tenir la superfície llisa, sense ondulacions. No ha de tenir bombolles, esquerdes ni d'altres defectes.
Els extrems han d'acabar amb un tall perpendicular a l'eix i sense rebaves.
Els tubs han de poder unir-se entre sí mitjançant el sistema de soldadura descrit a l'UNE 53394.
Les unions han de tenir la resistència definida a l'UNE 53365.
Cada tub ha de portar marcades com a mínim cada 3 m, de forma indeleble i ben visible les dades següents:
- Designació comercial
- Referència del material (PE 50A)
- Diàmetre nominal en mm
- Gruix nominal en mm
- Pressió nominal en MPa
- Any de fabricació
- UNE 53365

Material constitutiu:
- Polietilè d'alta densitat tal i com es defineix en la norma UNE-EN ISO 1872-1.
- Negre de carboni amb les característiques següents:
  - Densitat: 1500- 2000 kg/m3
  - Mida mitjana de la partícula: 0,010- 0,025 micres

Les característiques físiques i químiques dels tubs han de complir l'especificat en l'apartat 5.2.3 de l'UNE 53365.
Ha de superar els assaigs d'estanquitat, resistència a la pressió interna i de rigidesa circumferèncial, descrits a l'UNE 53365.
Diàmetre i gruix de la paret:

Diàmetre Nominal (mm)	Gruix de la paret (mm)		Tolerància màxima DN (mm)
	Serie 12.5 PN 0,4 MPa	Serie 8 PN 0,6 MPa	

110	4,2	6,6	+ 1,0
125	4,8	7,4	+ 1,2
140	5,4	8,3	+ 1,3
160	6,2	9,5	+ 1,5
180	6,9	10,7	+ 1,7
200	7,7	11,9	+ 1,8
225	8,6	13,4	+ 2,1
250	9,6	14,8	+ 2,3
280	10,7	16,6	+ 2,6
315	12,1	18,7	+ 2,9
355	13,6	21,1	+ 3,2
400	15,3	23,7	+ 3,6
450	17,2	26,7	+ 4,1
500	19,1	29,6	+ 4,5
560	21,4	33,2	+ 5,0
630	24,1	37,4	+ 5,0
710	27,2	42,0	+ 5,0
800	30,6	47,4	+ 5,0

Toleràncies:
- Diàmetre exterior mig (arrodonit al 0,1 mm superior): + 0,009 DN mm, <= + 5,0
- Ovalació (arrodonit al 0,1 mm superior) (DN = diàmetre nominal en mm):
  - Tubs rectes: <= 0,02 DN mm
  - Tubs subministrat en rotlle: <= 0,06 DN mm
- Gruix de la paret (arrodonit al 0,1 mm superior) (e = gruix nominal en mm):
  - Tubs gruix nominal <= 24 mm: 0,1e + 0,2 mm
  - Tubs gruix nominal > 24 mm: 0,15 e + 0,2 mm
- Llargària (23 ± 2°C): + 10 mm

No s'admeten toleràncies negatives en cap de les dimensions del tub.
La verificació de les mesures s'ha de fer d'acord amb la norma UNE 53365.

2.- CONDICIONS DE SUBMINISTRAMENT I EMMAGATZEMATGE

Subministrament: Protegit per tal que arribi a l'obra amb les condicions exigides.
Emmagatzematge: En llocs protegits d'impactes, dels raigs solars i ben ventilats. S'han d'apilar horitzontalment i paral·lelament sobre superfícies planes.

3.- UNITAT I CRITERIS D'AMIDAMENT

Unitat d'amidament: la indicada a la descripció de l'element
Criteri d'amidament: quantitat necessària subministrada a l'obra

4.- NORMATIVA DE COMPLIMENT OBLIGATORI

* UNE 53365:1990 Plásticos. Tubos de polietileno de alta densidad para uniones soldadas, usados para canalizaciones subterráneas, enterradas o no, empleadas para la evacuación y desagües. Características y métodos de ensayo.

BD - MATERIALS PER A EVACUACIÓ, CANALITZACIÓ I VENTILACIÓ ESTÀTICA

BDW - ACCESSORIS GENÈRICS PER A DESGUASSOS I BAIXANTS

0.- ELEMENTS QUE CONTEMPLA EL PLEC

BDW3B700,BDW3B900.

1.- DEFINICIÓ I CARACTERÍSTIQUES DELS ELEMENTS

Conjunt d'accessoris (colzes, derivacions, reduccions, etc.) i d'elements especials (materials per a la unió entre tubs o entre tubs i accessoris) per a desguassos i baixants.
S'han considerat els elements següents:

- Accessoris i elements especials per a tubs de PVC-U de paret massissa
- Accessoris i elements especials per a tubs de PVC-U de paret estructurada
- Elements especials per a baixants de fosa grisa
- Elements especials per a baixants de planxa galvanitzada amb unió plegada

CARACTERÍSTIQUES GENERALS:
El material, la seva qualitat i les característiques físiques, mecàniques i dimensionals, han de ser compatibles amb les del tub, i no han de fer disminuir les d'aquest en cap de les seves aplicacions.

2.- CONDICIONS DE SUBMINISTRAMENT I EMMAGATZEMATGE

Subministrament: A l'albarà de lliurament han de constar les característiques d'identificació següents:
- Material
- Tipus
- Diàmetres

Emmagatzematge: En llocs protegits contra els impactes, la pluja, les humitats i dels raigs del sol.

3.- UNITAT I CRITERIS D'AMIDAMENT

Unitat composada pel conjunt de peces necessàries per a muntar 1 m de tub.

4.- NORMATIVA DE COMPLIMENT OBLIGATORI

PVC-U PARET ESTRUCTURADA:
* UNE-EN 1453-1:2000 Sistemas de canalización en materiales plásticos con tubos de pared estructurada para evacuación de agua residuales (a baja y a alta temperatura) en el interior de la estructura de los edificios. Poli(cloruro de vinilo) no plastificado (PVC-U). Parte 1: Requisitos para los tubos y el sistema.

PVC-U DE PARET MASSISSA:
* UNE-EN 1329-1:1999 Sistemas de canalización en materiales plásticos para evacuación de aguas residuales (a baja y a alta temperatura) en el interior de la estructura de los edificios. Poli(cloruro de vinilo) no plastificado (PVC-U). Parte 1: Especificaciones para tubos, accesorios y el sistema.
* UNE-EN 1401-1:1998 Sistemas de canalización en materiales plásticos para saneamiento enterrado sin presión. Poli(cloruro de vinilo) no plastificado (PVC-U). Parte 1: Especificaciones para tubos, accesorios y el sistema.
* UNE-EN 1456-1:2002 Sistemas de canalización en materiales plásticos para saneamiento enterrado o aéreo con presión. Poli(cloruro de vinilo) no plastificado (PVC-U). Parte 1: Especificaciones para tubos, accesorios y el sistema.

FOSA GRISA, PLANXA GALVANITZADA I PLOM:
No hi ha normativa de compliment obligatori.

BD - MATERIALS PER A EVACUACIÓ, CANALITZACIÓ I VENTILACIÓ ESTÀTICA

BDY - ELEMENTS DE MUNTATGE PER A BAIXANTS I DESGUASSOS

0.- ELEMENTS QUE CONTEMPLA EL PLEC

BDY3B700,BDY3B900.

1.- DEFINICIÓ I CARACTERÍSTIQUES DELS ELEMENTS

Conjunt d'accessoris (colzes, derivacions, reduccions, etc.) i d'elements especials (materials per a la unió entre tubs o entre tubs i accessoris) per a desguassos i baixants.
S'han considerat els elements següents:
- Accessoris i elements especials per a tubs de PVC-U de paret massissa
- Accessoris i elements especials per a tubs de PVC-U de paret estructurada

- Elements especials per a baixants de fosa grisa
- Elements especials per a baixants de planxa galvanitzada amb unió plegada

CARACTERÍSTIQUES GENERALS:
El material, la seva qualitat i les característiques físiques, mecàniques i dimensionals, han de ser compatibles amb les del tub, i no han de fer disminuir les d'aquest en cap de les seves aplicacions.

2.- CONDICIONS DE SUBMINISTRAMENT I EMMAGATZEMATGE

Subministrament: A l'albarà de lliurament han de constar les característiques d'identificació següents:
- Material
- Tipus
- Diàmetres

Emmagatzematge: En llocs protegits contra els impactes, la pluja, les humitats i dels raigs del sol.

3.- UNITAT I CRITERIS D'AMIDAMENT

Unitat composada pel conjunt de peces necessàries per a muntar 1 m de tub.

4.- NORMATIVA DE COMPLIMENT OBLIGATORI

PVC-U PARET ESTRUCTURADA:
* UNE-EN 1453-1:2000 Sistemas de canalización en materiales plásticos con tubos de pared estructurada para evacuación de agua residuales (a baja y a alta temperatura) en el interior de la estructura de los edificios. Poli(cloruro de vinilo) no plastificado (PVC-U). Parte 1: Requisitos para los tubos y el sistema.

PVC-U DE PARET MASSISSA:
* UNE-EN 1329-1:1999 Sistemas de canalización en materiales plásticos para evacuación de aguas residuales (a baja y a alta temperatura) en el interior de la estructura de los edificios. Poli(cloruro de vinilo) no plastificado (PVC-U). Parte 1: Especificaciones para tubos, accesorios y el sistema.
* UNE-EN 1401-1:1998 Sistemas de canalización en materiales plásticos para saneamiento enterrado sin presión. Poli(cloruro de vinilo) no plastificado (PVC-U). Parte 1: Especificaciones para tubos, accesorios y el sistema.
* UNE-EN 1456-1:2002 Sistemas de canalización en materiales plásticos para saneamiento enterrado o aéreo con presión. Poli(cloruro de vinilo) no plastificado (PVC-U). Parte 1: Especificaciones para tubos, accesorios y el sistema.

FOSA GRISA, PLANXA GALVANITZADA I PLOM:
No hi ha normativa de compliment obligatori.

BQ - MATERIALS PER A EQUIPAMENTS FIXOS

BQ1 - BANCS

BQ13 - BANCS DE PEDRA ARTIFICIAL

0.- ELEMENTS QUE CONTEMPLA EL PLEC

BQ13X001.

1.- DEFINICIÓ I CARACTERÍSTIQUES DELS ELEMENTS

Banc prefabricat d'aspecte semblant a la pedra natural, obtingut per un procés d'emmotllament d'una mescla de ciment, granulats seleccionats i, eventualment, additius i/o colorants, per anar ancorat a la paret.

CARACTERÍSTIQUES GENERALS:

Ha de tenir la cara plana i les arestes rectes.
No ha de tenir taques, escantonaments, esquerdes o d'altres defectes superficials.
Les armadures de reforç no s'han de veure en cap de les cares.
Toleràncies:
- Dimensions: ± 4 mm
- Fletxa de les arestes: ± 0,1%
- Planor: ± 2 mm
- Balcaments: ± 1 mm

2.- CONDICIONS DE SUBMINISTRAMENT I EMMAGATZEMATGE

Subministrament: Embalats.
Emmagatzematge: En el seu embalatge fins a la seva col·locació.

3.- UNITAT I CRITERIS D'AMIDAMENT

Unitat d'amidament: la indicada a la descripció de l'element
Criteri d'amidament: quantitat necessària subministrada a l'obra

4.- NORMATIVA DE COMPLIMENT OBLIGATORI

No hi ha normativa de compliment obligatori.

5.- CONDICIONS DE CONTROL DE RECEPCIÓ

OPERACIONS DE CONTROL:
Els punts de control més destacables són els següents:
- Recepció del certificat de garantia del fabricant.
- Inspecció visual del material a la seva recepció.
- Comprovacions geomètriques i de dimensions.
- Comprovació del gruix i uniformitat dels recobriments i/o pintura.

CRITERIS DE PRESA DE MOSTRES:
Els controls indicats s'aplicaran a la totalitat dels elements subministrats.

INTERPRETACIÓ DE RESULTATS I ACTUACIONS EN CAS D'INCOMPLIMENT:
No s'acceptaran elements de mobiliari urbà que incompleixin alguna de les condicions indicades o que arribin a l'obra sense el certificat de garantia corresponent.

BQ - MATERIALS PER A EQUIPAMENTS FIXOS

BQ3 - FONTS

0.- ELEMENTS QUE CONTEMPLA EL PLEC

BQ3Z1300,BQ31X001.

1.- DEFINICIÓ I CARACTERÍSTIQUES DELS ELEMENTS

Font exterior de fosa amb aixeta temporitzada i reixeta de desguas, per a col·locar amb dau de formigó.

CARACTERÍSTIQUES GENERALS:
Ha d'estar format per:
- Aixeta de funcionament temporitzat
- Mecanismes interiors de l'aixeta
- Entrada d'aigua de la xarxa
- Envoltang o carcassa
- Reixeta de desguàs

La font ha d'estar pintada amb pintura metàl·lica resistent a l'oxidació.
L'aixeta ha de ser de llautó o d'acer inoxidable.
L'aixeta no ha de tenir defectes que puguin influir en les característiques mecàniques e

hidràuliques, en l'estanquitat, en el revestiment protector o en l'aspecte exterior.
Els angles i les arestes han de ser arrodonits.
El polsador ha de permetre un accionament d'obertura de cabal suau i precís.
No s'ha de produïr escames ni despreniments.
No han d'haver rebaves o punts que puguin danyar a l'usuari o a l'instal·lador.
Per al desmuntatge d'elements per al manteniment normal no ha de caldre el desplaçament de la font i l'operació s'ha de poder fer amb l'ajuda d'eines ordinàries.
Les parts en contacte amb l'aigua seràn de materials que no puguin contaminar-la.
La connexió de l'aigua, s'ha de poder fer amb facilitat un cop situat l'element en el seu lloc de treball.
Han ser capaç de resistir la pressió de l'aigua que es produeix en l'ús normal.
Han de permetre una connexió segura a la xarxa d'alimentació d'aigua.
La superfície no ha de tenir incrustacions, esquerdes, ni ratats. Es poden admetre lleugers relleus, depressions o estries pròpies del procés de fabricació, amb una amplària màxima de 0,8 mm.
Pressió de treball del circuit d'aigua per al consum: <= 7 bar
Cabal mínim d'aigua a 3 bar: 0,2 l/s

2.- CONDICIONS DE SUBMINISTRAMENT I EMMAGATZEMATGE

Subministrament: Empaquetades sobre palets.
Emmagatzematge: En llocs protegits dels impactes.

3.- UNITAT I CRITERIS D'AMIDAMENT

Unitat d'amidament: la indicada a la descripció de l'element
Criteri d'amidament: quantitat necessària subministrada a l'obra

4.- NORMATIVA DE COMPLIMENT OBLIGATORI

No hi ha normativa de compliment obligatori.

5.- CONDICIONS DE CONTROL DE RECEPCIÓ

CONDICIONS DE MARCATGE I CONTROL DE LA DOCUMENTACIÓ:
Cada font ha de portar en un lloc ben visible, un cop instal·lat, una placa que indiqui de manera indeleble:
- Identificació del constructor (nom o raó social)

Cada caixa ha de portar de forma indeleble i ben visible les dades següents:
- Nom del fabricant
- Instruccions d'instal·lació i muntatge

OPERACIONS DE CONTROL:
Els punts de control més destacables són els següents:
- Recepció del certificat de garantia del fabricant.
- Inspecció visual del material a la seva recepció.
- Comprovacions geomètriques i de dimensions.
- Comprovació del gruix i uniformitat dels recobriments i/o pintura.

CRITERIS DE PRESA DE MOSTRES:
Els controls indicats s'aplicaran a la totalitat dels elements subministrats.

INTERPRETACIÓ DE RESULTATS I ACTUACIONS EN CAS D'INCOMPLIMENT:
No s'acceptaran elements de mobiliari urbà que incompleixin alguna de les condicions indicades o que arribin a l'obra sense el certificat de garantia corresponent.

D - ELEMENTS COMPOSTOS

D0 - ELEMENTS COMPOSTOS BÀSICS

D06 - FORMIGONS SENSE ADDITIUS

D060 - FORMIGONS SENSE ADDITIUS, AMB CIMENTS PÒRTLAND AMB ADDICIONS

0.- ELEMENTS QUE CONTEMPLA EL PLEC

D060M0B2.

1.- DEFINICIÓ I CARACTERÍSTIQUES DELS ELEMENTS

Mescla de ciment amb possibilitat de contenir addicions, granulats, sorra, aigua i additius, en el seu cas, elaborada a l'obra amb formigonera, d'ús no estructural.
La mescla ha de ser homogènia i sense segregacions.
No s'admet cap addició que no sigui cendres volants o fum de sílice.
Els components del formigó, la seva dosificació, el procés de fabricació i el transport han d'estar d'acord amb les prescripcions de l'EHE-08.
Assentament en el con d'Abrams (UNE 83313):
- Consistència seca: 0 - 2 cm
- Consistència plàstica: 3 - 5 cm
- Consistència tova: 6 - 9 cm
- Consistència fluida: 10 - 15 cm

Relació aigua-ciment: <= 0,65
Contingut de ciment: <= 400 kg/m3
Per als formigons amb addicions, el contingut d'addicions en estructures d'edificació ha de complir:
- Cendres volants: <= 35% pes de ciment
- Fum de sílice: <= 10% pes de ciment

Toleràncies:
- Assentament en el con d'Abrams:
  - Consistència seca: Nul·la
  - Consistència plàstica o tova: ± 10 mm
  - Consistència fluida: ± 20 mm

2.- CONDICIONS D'EXECUCIÓ I D'UTILITZACIÓ

Per a l'elaboració i la utilització de formigons, la temperatura ambient ha d'estar entre 5°C i 40°C.
No s'han de barrejar formigons frescos fabricats amb ciments incompatibles entre ells.
S'ha d'utilitzar abans que hagi començat l'adormiment.
El temps màxim entre l'addició de l'aigua al ciment i als granulats, i la col·locació del formigó, no pot ser superior a una hora i mitja.
Com a orientació l'inici de l'adormiment es situa aproximadament en 1,5 h.
La formigonera ha d'estar neta abans de començar l'elaboració del formigó.
L'ordre d'abocada dels materials ha de ser: aproximadament la meitat de l'aigua, el ciment i la sorra simultàniament, la grava i la resta de l'aigua.
Els additius fluidificants, superfluidificants i inhibidors de l'adormiment s'han d'afegir a l'aigua abans d'introduir-la a la formigonera.
L'additiu colorant s'ha d'afegir a la formigonera juntament amb el ciment i els granulats.

3.- UNITAT I CRITERIS D'AMIDAMENT

m3 de volum necessari elaborat a l'obra.

4.- NORMATIVA DE COMPLIMENT OBLIGATORI

Real Decreto 1247/2008, de 18 de julio, por el que se aprueba la Instrucción de Hormigón Estructural (EHE-08).

D0 - ELEMENTS COMPOSTOS BÀSICS

D07 - MORTERS I PASTES

D070 - MORTERS SENSE ADDITIUS

0.- ELEMENTS QUE CONTEMPLA EL PLEC

D0701461,D0701641,D070A4D1,D070C6C1.

1.- DEFINICIÓ I CARACTERÍSTIQUES DELS ELEMENTS

Mescla feta amb sorra, ciment, aigua i calç si és el cas.
CARACTERÍSTIQUES GENERALS:
Tipus de ciment:
- Ciments comuns excepte els tipus CEM II/A
- Ciments de ram de paleta MC
- Ciments blancs BL, quan ho requereixi l'exigència de blancor

Morters per a fàbriques:
- Resistència a compressió: <= 0,75 x Resistència a compressió de la peça
    - Morter ordinari (UNE-EN 998-2) en fàbrica no armada: >= M1
    - Morter ordinari (UNE-EN 998-2) en fàbrica armada: >= M5
    - Morter de junt prim o morter lleuger (UNE-EN 998-2): >= M5

Ha d'estar pastat de forma que s'obtingui una mescla homogènia i sense segregacions.

2.- CONDICIONS D'EXECUCIÓ I D'UTILITZACIÓ

Per a l'elaboració i la utilització del morter, la temperatura ambient ha d'estar entre 5°C i 40°C.
La formigonera ha d'estar neta abans de l'elaboració del morter.
No s'han de mesclar morters de composició diferent.
S'ha d'aplicar abans que passin 2 h des de la pastada.

3.- UNITAT I CRITERIS D'AMIDAMENT

m3 de volum necessari elaborat a l'obra.

4.- NORMATIVA DE COMPLIMENT OBLIGATORI

Real Decreto 314/2006, de 17 de marzo, por el que se aprueba el Código Técnico de la Edificación Parte 2. Documento Básico de Seguridad estructural Fábrica DB-SE-F.

5.- CONDICIONS DE CONTROL D'EXECUCIÓ

OPERACIONS DE CONTROL:
Les tasques de control a realitzar són les següents:
- Inspecció visual de les condicions de subministrament i recepció del certificat de qualitat del fabricant, d'acord a les exigències del plec de condicions, incloent els resultats corresponents de resistència a compressió (UNE EN 1015-11).

En cas de no presentar aquests resultats, o que la DF tingui dubtes de la seva representativitat, es realitzaran aquests assaigs sobre el material rebut, a càrrec del contractista.
CRITERIS DE PRESA DE MOSTRES:
Els controls s'han de realitzar segons les instruccions de la DF.
INTERPRETACIÓ DE RESULTATS I ACTUACIONS EN CAS D'INCOMPLIMENT:
No es podran utilitzar a l'obra morters sense el corresponent certificat de garantia del fabricant, d'acord a les condicions exigides.
Els valors de consistència i resistència a compressió han de correspondre a les especificacions de projecte.

D0 - ELEMENTS COMPOSTOS BÀSICS

D07 - MORTERS I PASTES

D071 - MORTERS AMB ADDITIUS

0.- ELEMENTS QUE CONTEMPLA EL PLEC

D0714821.

1.- DEFINICIÓ I CARACTERÍSTIQUES DELS ELEMENTS

Mescla feta amb sorra, ciment, aigua i calç si és el cas, i eventualment additius.
S'han considerat els següents additius:
- Inclusor d'aire
- Hidròfug
- Colorant

CARACTERÍSTIQUES GENERALS:
Tipus de ciment:
- Ciments comuns excepte els tipus CEM II/A
- Ciments de ram de paleta MC
- Ciments blancs BL, quan ho requereixi l'exigència de blancor

Morters per a fàbriques:
- Resistència a compressió: <= 0,75 x Resistència a compressió de la peça
  - Morter ordinari (UNE-EN 998-2) en fàbrica no armada: >= M1
  - Morter ordinari (UNE-EN 998-2) en fàbrica armada: >= M5
  - Morter de junt prim o morter lleuger (UNE-EN 998-2): >= M5

Ha d'estar pastat de forma que s'obtingui una mescla homogènia i sense segregacions.

2.- CONDICIONS D'EXECUCIÓ I D'UTILITZACIÓ

Per a l'elaboració i la utilització del morter, la temperatura ambient ha d'estar entre 5°C i 40°C.
La formigonera ha d'estar neta abans de l'elaboració del morter.
L'additiu s'ha d'afegir seguint les instruccions del fabricant, en quan a proporcions, moment d'incorporació a la barreja i temps de pastat i utilització.
No s'han de mesclar morters de composició diferent.
S'ha d'aplicar abans que passin 2 h des de la pastada.

3.- UNITAT I CRITERIS D'AMIDAMENT

m3 de volum necessari elaborat a l'obra.

4.- NORMATIVA DE COMPLIMENT OBLIGATORI

Real Decreto 314/2006, de 17 de marzo, por el que se aprueba el Código Técnico de la Edificación Parte 2. Documento Básico de Seguridad estructural Fábrica DB-SE-F.

5.- CONDICIONS DE CONTROL D'EXECUCIÓ

OPERACIONS DE CONTROL:
Les tasques de control a realitzar són les següents:
- Inspecció visual de les condicions de subministrament i recepció del certificat de qualitat del fabricant, d'acord a les exigències del plec de condicions, incloent els resultats corresponents de resistència a compressió (UNE EN 1015-11).

En cas de no presentar aquests resultats, o que la DF tingui dubtes de la seva representativitat, es realitzaran aquests assaigs sobre el material rebut, a càrrec del contractista.

CRITERIS DE PRESA DE MOSTRES:
Els controls s'han de realitzar segons les instruccions de la DF.

INTERPRETACIÓ DE RESULTATS I ACTUACIONS EN CAS D'INCOMPLIMENT:
No es podran utilitzar a l'obra morters sense el corresponent certificat de garantia del fabricant, d'acord a les condicions exigides.
Els valors de consistència i resistència a compressió han de correspondre a les

especificacions de projecte.

D0 - ELEMENTS COMPOSTOS BÀSICS

D0B - ACER FERRALLAT O TREBALLAT

0.- ELEMENTS QUE CONTEMPLA EL PLEC

D0B2C100.

1.- DEFINICIÓ I CARACTERÍSTIQUES DELS ELEMENTS

Barres o conjunts de barres muntades, tallades i conformades, per a elements de formigó armat, elaborades a l'obra.
CARACTERÍSTIQUES GENERALS:
No es pot utilitzar cap acer que tingui picadures o un nivell d'oxidació que pugui afectar a les seves condicions d'adherència. La secció afectada ha de ser <= 1% de la secció inicial.
El tallat de barres o filferros s'ha d'ajustar a l'especificat en la DT del projecte. El procés de tall no ha d'alterar les característiques geomètriques o mecàniques dels productes utilitzats.
El diàmetre interior del doblegament de les barres ha de complir:
- Ganxos, patilles i ganxos en U:
    - Diàmetres < 20 mm: >= 4 D
    - Diàmetres >= 20 mm: >= 7 D

El diàmetre mínim de doblegament de les barres ha de ser tal que no produeixi compressions excessives en el formigó en la zona de curvatura ni trencaments en la barra.

Tipus acer	Barres doblegades o corbades	
	D <= 25 mm	D > 25 mm
B 400	10 D	12 D
B 500	12 D	14 D

Els cèrcols o estreps han de seguir les mateixes prescripcions que les barres corrugades.
En els cèrcols o estreps, s'admeten diàmetres de doblegament inferiors per als diàmetres <= 12 mm, que han de complir:
- No han d'aparèixer principis de fissuració.
- Diàmetre de doblegament: >= 3 D, >= 3 cm

L'acer redreçat no ha de tenir una variació significativa en les seves propietats, s'admeten variacions dins dels límits següents:
- Deformació sota càrrega màxima: <= 2,5%
- Alçària de la corruga:
    - Diàmetres <= 20 mm: <= 0,05 mm
    - Diàmetres > 20 mm: <= 0,10 mm

En cap cas, després de la manipulació, ha d'aparèixer principis de fissuració en els elements.
Toleràncies:
- Llargària en barres tallades o doblegades:
    - L <= 6000 mm: - 20 mm, + 50 mm
    - L > 6000 mm: - 30 mm, + 50 mm
    (on L es la llargària recta de les barres)
- Llargària en estreps o cèrcols:
    - Diàmetres <= 25 mm: ± 16 mm
    - Diàmetres > 25 mm: - 24 mm, + 20 mm
    (on la llargària es la del rectangle que circumscriu l'element)
- Diferència entre llargàries dels costats paral·lels de l'element: <= 10 mm
- Angle de doblegat de ganxos, patilles, ganxos en U i altres barres corbades: ± 5°

2.- CONDICIONS D'EXECUCIÓ I D'UTILITZACIÓ

La DF ha d'aprovar els plànols d'especejament de l'armadura, elaborats per la instal·lacio de ferralla.

El doblegat de les armadures s'ha de fer a temperatura ambient, mitjançant doblegadores mecàniques i a velocitat constant, amb l'ajut de mandrí, de manera que es garanteixi una curvatura constant en tota la zona.
Si es necessari fer desdoblegaments, s'han de realitzar de manera que no es produeixi fissures o trencaments en les barres. En cas de desdoblegament d'armadures en calent, s'ha de prendre les precaucions necessàries per a no malmetre el formigó amb les altes temperatures
Les barres que s'han de doblegar, han d'anar envoltades de cèrcols o estreps en la zona del colze.
El redreçat de l'acer subministrat en rotlle, s'ha de fer amb maquinària específica que compleixi l'especificat en l'article 69.2.2 de l'EHE-08.
El tallat de barres o filferros s'ha de realitzar per mitjans manuals (cisalla, etc.) o maquinària específica de tall automàtic.
No s'han d'adreçar els colzes excepte si es pot verificar que es realitza sense danys.
No s'han de doblegar un nombre elevat de barres en la mateixa secció d'una peça.

3.- UNITAT I CRITERIS D'AMIDAMENT

kg de pes necessari elaborat a l'obra, calculat amb el pes unitari teòric o qualsevol altre expressament acceptat per la DF.
Aquest criteri inclou les pèrdues de material com a conseqüència de les operacions específiques d'aquests treballs, com ara retalls i lligaments.

4.- NORMATIVA DE COMPLIMENT OBLIGATORI

Real Decreto 1247/2008, de 18 de julio, por el que se aprueba la Instrucción de Hormigón Estructural (EHE-08).

4 - CONJUNTS DE PARTIDES DE REHABILITACIÓ-RESTAURACIÓ

4B - PROTECCIONS I SENYALITZACIÓ

4B1 - BARANES

0.- ELEMENTS QUE CONTEMPLA EL PLEC

4B12X001,4B12X002,4B14C32E,4B14X001.

1.- DEFINICIÓ I CONDICIONS DE LES PARTIDES D'OBRA EXECUTADES

Formació, reforç i reparació de baranes i passamans, i posterior preparació i aplicació d'un recobriment de vernís o pintura sobre la seva superfície mitjançant diferents capes aplicades en obra.
S'han considerat les unitats d'obra següents:
- Formació de barana d'acer ancorada amb morter de ciment
- Formació de passamà subjectat amb cargols sobre travesser superior de les baranes de protecció
- Formació de passamà ancorat a l'obra amb morter de ciment
- Reparació puntual de barana de perfils d'acer
- Reparació i collat de passamà a paret
- Reforç de barana de perfils laminats d'acer

L'execució de la unitat d'obra inclou les operacions següents:
Formació de barana d'acer ancorada amb morter de ciment:
- Replanteig
- Preparació de la base
- Col·locació de la barana i fixació dels ancoratges

Formació de passamà subjectat amb cargols sobre travesser superior de les baranes de protecció:
- Replanteig
- Fixació dels suports a la base
- Fixació del passamà als suports

Formació de passamà ancorat a l'obra amb morter de ciment:
- Replanteig
- Formació dels caixetins d'ancoratge junt
- Col·locació del passamà i fixació dels ancoratges amb motor

Reparació puntual de barana de perfils d'acer:
- Preparació de la zona de treball
- Protecció dels elements propers que no siguin objecte de la reparació
- Tall amb disc de la zona afectada per a la reparació
- Reposició dels elements deteriorats

Reparació i collat de passamà a paret:
- Replanteig i marcat dels forats
- Obertura dels forats
- Col·locació del caixetí o mecanisme
- Fixació i tapat del forat que resta

Reforç de barana de perfils laminats d'acer:
- Preparació de la zona de treball
- Col·locació de la peça de reforç, practicant els orificis necessaris al parament de suport
- Aplicació del material de pont d'unió

Posteriorment s'aplicarà un recobriment d'acabat a la superfície de barana o passamà:
- Preparació de la superfície a pintar, fregat de l'òxid i neteja prèvia si és el cas, amb aplicació de les capes d'emprimació, de protecció o de fons, necessàries i del tipus adequat segons la composició de la pintura d'acabat
- Aplicació successiva, amb els intervals d'assecat, de les capes de pintura d'acabat

CONDICIONS GENERALS:
La barana reforçada ha de reunir, com a mínim, les mateixes condicions exigides a la barana original.
Ha d'estar anivellada, ben aplomada, i a la posició prevista a la DT.
L'alçària des del nivell del paviment fins el travesser superior, ha de ser l'especificada en el projecte o la indicada per la DF.
S'ha de respectar, en la mesura del possible, el sistema de muntatge de la barana original. Es a dir, les parts soldades han d'estar unides amb soldadura, i les parts reblonades han d'estar unides amb reblons.

Els elements resistents de la barana instal·lada han de resistir les solicitacions següents, sense superar una fletxa d'1/250 de la seva llum:
- Empenta vertical repartida uniformement: 1 kN/m
- Empenta horitzontal repartida uniformement:
- Lloc d'ús privat: 0,5 kN/m
- Lloc d'ús públic: 1 kN/m

Distància entre la barana i el paviment:
- Baranes de directriu horitzontal: <= 5 cm
- Baranes de directriu inclinada: <= 3 cm

Toleràncies d'execució:
- Replanteig: ± 10 mm
- Alçària: ± 10 mm
- Horitzontalitat: ± 5 mm
- Aplomat: ± 5 mm/m
- Separació entre muntants: Nul·la

En el revestiment no hi ha d'haver fissures, bosses ni d'altres defectes.
Ha de tenir el color, la brillantor i la textura uniformes.

REPARACIÓ PUNTUAL I REFORÇ DE BARANES:
No hi poden quedar restes de materials inestables en l'encast.
Els perfils metàl·lics que s'han d'encastar han d'estar nets, sense restes de formigó o morter adherit.
La superfície de l'encast ha de ser irregular.
El producte de pont d'unió ha de cobrir completament les superfícies, tant del perfil metàl·lic encastat com de la zona de l'encast, sense deixar bosses ni porus.
El pont d'unió ha d'estar aplicat seguint les instruccions de la DT del fabricant.
Gruix de la capa de pont d'unió: >= 0,5 mm, <= 1 mm

COL·LOCACIÓ DE PASSAMÀ AMB FIXACIONS MECÀNIQUES:
S'ha de subjectar sòlidament al travesser superior amb fixacions mecàniques.
Els visos de fixació, per la seva posició, han de quedar protegits del contacte directe amb l'usuari.

COL·LOCACIÓ DE PASSAMÀ AMB MORTER:
S'ha de subjectar sòlidament a l'obra amb ancoratges d'acer collats amb morter de ciment Pórtland, protegits contra la corrosió.

REPARACIÓ I COLLAT DE PASSAMÀ A PARET :
Ha d'estar feta al lloc indicat a la DT, amb les modificacions introduides al replanteig previ, aprovades per la DF.
L'element per encastar ha de quedar col·locat a la posició correcta en condicions de ser utilitzat, de rebre els mecanismes que li pertoquin (si és el cas), etc.
El forat al voltant de l'element ha d'estar completament reblert, i enrasat amb el parament de la paret.
Fondària: <= 1/2 gruix de la paret
Separació als brancals: >= 20 cm
Toleràncies d'execució:
- Replanteig: ± 10 mm
- Fondària: + 0 mm, - 5 mm

2.- CONDICIONS DEL PROCÉS D'EXECUCIÓ

L'ordre d'execució de les feines ha de ser l'indicat en el primer apartat, on s'enumeren les operacions incloses a la unitat d'obra.
Cadascuna de les operacions que configuren la unitat d'obra ha de complir el seu plec de condicions.
Després d'executar cadascuna de les operacions que configuren la unitat d'obra, i abans de fer una operació que oculti el resultat d'aquesta, s'ha de permetre que la DF verifiqui que es compleix el plec de condicions de l'operació.

3.- UNITAT I CRITERIS D'AMIDAMENT

BARANA, PASSAMÀ, COLLAT D'ANCORATGE I PINTAT PASSAMÀ:
m de llargària de barana amidada segons les especificacions de la DT.

REPARACIÓ PUNTUAL I REFORÇ DE BARANES:
Unitat de reparació realment executada amidada segons les especificacions de la DT.

4.- NORMATIVA DE COMPLIMENT OBLIGATORI

No hi ha normativa de compliment obligatori.

E - PARTIDES D'OBRA D'EDIFICACIÓ

E4 - ESTRUCTURES

E4D - MUNTATGE I DESMUNTATGE D'ENCOFRATS I COL·LOCACIO D'ALLEUGERIMENTS

E4D2 - MUNTATGE I DESMUNTAGE D'ENCOFRATS PER A MURS

0.- ELEMENTS QUE CONTEMPLA EL PLEC

E4D2DB23,E4D2DB03,E4D2DA23,E4D2DA03,E4D2D223.

1.- DEFINICIÓ I CONDICIONS DE LES PARTIDES D'OBRA EXECUTADES

Muntatge i desmuntatge dels elements metàl·lics, de fusta, de cartró, o altres materials que formen el motlle on s'abocarà el formigó.
L'execució de la unitat d'obra inclou les operacions següents:
- Neteja i preparació del pla de recolzament
- Muntatge i col·locació dels elements de l'encofrat
- Pintat de les superfícies interiors de l'encofrat amb un producte desencofrant
- Tapat dels junts entre peces
- Col·locació dels dispositius de subjecció i travament
- Aplomat i anivellament de l'encofrat
- Disposició d'obertures provisionals a la part inferior de l'encofrat, quan calgui
- Humectació de l'encofrat, si és de fusta
- Desmuntatge i retirada de l'encofrat i de tot el material auxiliar

La partida inclou totes les operacions de muntatge i desmuntatge de l'encofrat.

CONDICIONS GENERALS:
Abans dels seu muntatge s'haurà de disposar d'un projecte del cindri on han de quedar reflectits com a mínim:
- Justificació de la seva seguretat, límit de les deformacions abans i desprès del formigonat
- Plànols executius del cindri i els seus components
- Plec de prescripcions tècniques del cindri i els seus elements com perfils metàl·lics, tubs, grapes, etc..

S'ha de disposar d'un procediment escrit per al muntatge i desmuntatge del cindri o apuntalament on figurin els requisits per a la seva manipulació, ajust, contrafletxa, càrregues, desclavament i desmantellament.
La DF disposarà d'un certificat on es garantitzi que els seus components compleixen amb les especificacions del plec de condicions tècniques.
Els elements que formen l'encofrat i les seves unions han de ser suficientment rígids i resistents per a garantir les toleràncies dimensionals i per a suportar, sense assentaments ni deformacions perjudicials, les accions estàtiques i dinàmiques que comporta el seu formigonament i compactació.
Es prohibeix l'ús d'alumini en motlles que hagin d'estar en contacte amb el formigó, excepte quan es faciliti a la DF certificat emès per una entitat de control, conforme els panells han rebut tractament superficial que eviti la reacció amb els àlcalis del ciment
L'interior de l'encofrat ha d'estar pintat amb desencofrant abans del muntatge, sense que hi hagi regalims. La DF ha d'autoritzar, en cada cas, la col·locació d'aquests productes.
El desencofrant no ha d'impedir la ulterior aplicació de revestiment ni la possible execució de junts de formigonament, especialment quan siguin elements que posteriorment s'hagin d'unir per a treballar solidàriament.
Abans de l'aplicació, es facilitarà a la DF. certificat on es reflecteixin les característiques del desencofrant i dels possibles efectes sobre el formigó
No s'ha d'utilitzar gas-oil, greixos o similars com a desencofrants. S'han d'utilitzar vernissos antiadherents a base de silicones o preparats d'olis solubles en aigua o greixos en dissolució.
Els encofrats hauran de complir les característiques següents:
- Estanquitat dels junts entre panells, evitant fuites d'aigua o beurada
- Resistència a la pressió del formigó fresc i als efectes de la compactació mecànica
- Alineació i verticalitat, especialment al creuament de pilars i sostres
- Manteniment geomètric dels panells, motlles i encofrats, amb absència d'esbombaments fora de toleràncies
- Neteja de les cares interiors evitant residus propis de l'activitat
- Manteniment de característiques que permetin textures i acabats específics del formigó

Ha d'estar muntat de manera que permeti un desencofratge fàcil, que s'ha de fer sense xocs ni

sotragades.
Ha de portar marcada l'alçària per a formigonar.
Abans de començar a formigonar, el contractista ha d'obtenir de la DF l'aprovació per escrit de l'encofrat.
El nombre de puntals de suport de l'encofrat i la seva separació depèn de la càrrega total de l'element. Han d'anar degudament travats en tots dos sentits.
Els cindris s'estabilitzaran en les dues direccions per a que l'apuntalament resisteixi els esforços horitzontals produïts durant l'execució dels sostres, podent-se utilitzar els següents procediments:
- Travament dels puntals en ambdues direccions amb tubs o abraçadores, resistint les empentes horitzontals i un 2% com a mínim de les càrregues verticals
- Transmissió d'esforços a pilars o murs, comprovant que disposen de la capacitat resistent i rigidesa suficients
- Disposició de torres de cindri a ambdues direccions i a les distàncies adients

S'han d'adoptar les mesures oportunes per a què els encofrats i motlles no impedeixin la lliure retracció del formigó.
Cap element d'obra podrà ser desencofrat sense l'autorització de la DF.
El desencofrat de costers verticals d'elements de petit cantell, podrà fer-se als tres dies de formigonada la peça, si durant aquest interval no s'han produït temperatures baixes o d'altres causes que puguin alterar el procediment normal d'enduriment del formigó. Els costers verticals d'elements de gran cantell o els costers horitzontals no s'han de retirar abans dels set dies, amb les mateixes salvetats anteriors.
La DF podrà reduir els plaços anteriors quan ho consideri oportú.
En obres d'importància i que no es tingui l'experiència de casos similars o quan els perjudicis que es puguin derivar d'una fissuració prematura fossin grans, s'han de fer assaigs d'informació que determinin la resistència real del formigó per a poder fixar el moment de desencofrat.
No s'han de reblir els cocons o defectes que es puguin apreciar al formigó al desencofrar, sense l'autorització de la DF.
Els filferros i ancoratges de l'encofrat que hagin quedat fixats al formigó s'han de tallar al ras del parament.
En encofrats amb possibilitat de moviment durant l'execució (trepants o lliscants) la DF podrà exigir una proba sobre un prototip, prèviament a la seva utilització a l'estructura, per tal de poder avaluar el seu comportament durant l'execució
Si s'utilitzen taulers de fusta, els junts entre aquests han de permetre l'entumiment de les mateixes per l'humitat del reg i del formigó, sense que deixin fugir pasta o beurada durant el formigonament, ni reprodueixin esforços o deformacions anormals. Per a evitar-ho es podrà autoritzar un segellant adient
Toleràncies generals de muntatge i deformacions de l'encofrat pel formigonament:
- Moviments locals de l'encofrat: <= 5 mm
- Moviments del conjunt (L=llum): <= L/1000
- Planor:
  - Formigó vist: ± 5 mm/m, ± 0,5% de la dimensió
  - Per a revestir: ± 15 mm/m

Toleràncies particulars de muntatge i deformacions de l'encofrat per al formigonament:

	Replanteig eixos		Dimensions	Aplomat	Horitzontalitat
	Parcial	Total			
Rases i pous	± 20 mm	± 50 mm	- 30 mm + 60 mm	± 10 mm	-
Murs	± 20 mm	± 50 mm	± 20 mm	± 20 mm	± 50 mm
Recalçats	± 20 mm	± 50 mm	-	± 20 mm	-
Riostres	± 20 mm	± 50 mm	± 20 mm	± 10 mm	-
Basaments	± 20 mm	± 50 mm	± 10 mm	± 10 mm	-
Enceps	± 20 mm	± 50 mm	± 20 mm	± 10 mm	-
Pilars	± 20 mm	± 40 mm	± 10 mm	± 10 mm	-
Bigues	± 10 mm	± 30 mm	± 0,5 %	± 2 mm	-
Llindes	-	-	± 10 mm	± 5 mm	-
Cèrcols	-	-	± 10 mm	± 5 mm	-
Sostres	± 5mm/m	± 50 mm	-	-	-
Lloses	-	± 50 mm	- 40 mm + 60 mm	± 2 %	± 30 mm/m
Membranes	-	± 30	-	-	-
Estreps	-	± 50 mm	± 10 mm	± 10 mm	-

MOTLLES RECUPERABLES:

Els motlles s'han de col·locar ben alineats, de manera que no suposin una disminució de la secció dels nervis de l'estructura.
No han de tenir deformacions, cantells trencats ni fissures.
El desmuntatge dels motlles s'ha de fer tenint cura de no fer malbé els cantells dels nervis formigonats.
Els motlles ja usats i que han de servir per a unitats repetides, s'han de netejar i rectificar.

FORMIGÓ PRETENSAT:
Els encofrats pròxims a les zones d'ancoratge han de tenir la rigidesa necessària per a que els eixos dels tendons es mantinguin normals als ancoratges.
Els encofrats i motlles han de permetre les deformacions de les peces en ells formigonades i han de resistir la distribució de càrregues durant el tesat de les armadures i la transmissió de l'esforç de pretesat al formigó.
El desmuntatge del cindri és realitzarà d'acord amb el programa previst, que haurà d'estar d'acord amb el tesat de les armadures.

FORMIGÓ VIST:
Les superfícies de l'encofrat en contacte amb les cares que han de quedar vistes, han de ser llises, sense rebaves ni irregularitats.
S'han de col·locar angulars metàl·lics a les arestes exteriors de l'encofrat o qualsevol altre procediment eficaç per a que les arestes vives del formigó resultin ben acabades.
La DF podrà autoritzar la utilització de matavius per a aixamfranar les arestes vives.

2.- CONDICIONS DEL PROCÉS D'EXECUCIÓ

CONDICIONS GENERALS:
Abans de formigonar s'ha d'humitejar l'encofrat, en el cas que sigui de fusta per evitar que absorbeixi l'aigua continguda al formigó, i s'ha de comprovar la situació relativa de les armadures, el nivell, l'aplomat i la solidesa del conjunt
No s'han de transmetre a l'encofrat vibracions de motors.
La col·locació dels encofrats s'ha de fer de forma que s'eviti malmetre estructures ja construïdes.
El subministrador dels puntals ha de justificar i garantir les seves característiques i les condicions en que s'han d'utilitzar.
Si l'element s'ha de pretensar, abans del tesat s'han de retirar els costers dels encofrats i qualsevol element dels mateixos que no sigui portant de l'estructura.
En el cas que els encofrats hagin variat les seves característiques geomètriques per haver patit desperfectes, deformacions, guerxaments, etc, no s'han de forçar per a que recuperin la seva forma correcta.
Quan entre la realització de l'encofrat i el formigonament passin més de tres mesos, s'ha de fer una revisió total de l'encofrat, abans de formigonar.
El formigonat s'ha de fer durant el periode de temps en el que el desencofrant sigui actiu.
Per al control del temps de desencofrat, s'han d'anotar a l'obra les temperatures màximes i mínimes diàries mentre durin els treballs d'encofrat i desencofrat, així com la data en què s'ha formigonat cada element.
El desencofrat de l'element s'ha de fer sense cops ni sotragades.
El desencofrat i desmuntatge del cindri no es realitzarà fins que el formigó assoleixi la resistència necessària per a suportar amb seguretat i sense excessives deformacions els esforços als que estarà sotmès amb posterioritat.
Es posarà especial cura durant el desencofrat en la retirada de qualsevol element que pugui impedir el lliure moviment de les juntes de retracció, assentament o dilatació així com de les articulacions.
No es retirarà cap puntal sense l'autorització prèvia de la DF.
No es desapuntalarà de forma sobtada, i es prendran precaucions que impedeixin l'impacte dels sotaponts i puntals als sostres.

ELEMENTS VERTICALS:
Per a facilitar la neteja del fons de l'encofrat s'han de disposar obertures provisionals a la part inferior de l'encofrat.
S'han de preveure a les parets laterals dels encofrats finestres de control que permetin la compactació del formigó. Aquestes obertures s'han de disposar amb un espaiament vertical i horitzontal no més gran d'un metro, i es tancaran quan el formigó arribi a la seva alçària.
En èpoques de vents forts s'han d'atirantar amb cables o cordes els encofrats dels elements verticals d'esveltesa més gran de 10.

ELEMENTS HORITZONTALS:
Els encofrats d'elements rectes o plans de més de 6 m de llum lliure, s'han de disposar amb la contrafletxa necessària per a que, desencofrat i carregat l'element, aquest conservi una

lleugera concavitat a l'intradós. Aquesta contrafletxa sol ser de l'ordre d'una mil·lèsima de la llum.
Els puntals es col·locaran sobre soles de repartiment quan es transmetin càrregues al terreny o a sostres alleugerits. Quan aquest estiguin sobre el terreny cal asegurar que no assentaran.
Els puntals s'han de travar en dues direccions perpendiculars
Els puntals han de poder transmetre la força que rebin i permetre finalment un desapuntalat senzill
Als ponts s'haurà d'assegurar que les deformacions del cindri durant el formigonat no afecti negativament a altres parts de l'estructura executades amb anterioritat.
En èpoques de pluges fortes s'ha de protegir el fons de l'encofrat amb lones impermeabilitzades o plàstics.

3.- UNITAT I CRITERIS D'AMIDAMENT

m2 de superfície amidada segons les especificacions de la DT i que es trobi en contacte amb el formigó.
Aquest criteri inclou els apuntalaments previs, els elements auxiliars per a muntatge de l'encofrat i els elements d'acabat de les cantonades per a formigó vist, com ara matavius o altres sistemes, així com la recollida, neteja i condicionament dels elements utilitzats.
La superfície corresponent a forats interiors s'ha de deduir de la superfície total d'acord amb els criteris següents:
- Obertures <= 1 m2: No es dedueixen
- Obertures > 1 m2: Es dedueix el 100%

Als forats que no es dedueixin, l'amidament inclou l'encofrat necessari per a conformar el perímetre dels forats. En cas de deduir-se el 100% del forat, cal amidar també l'encofrat necessari per a conformar el perímetre dels forats.

4.- NORMATIVA DE COMPLIMENT OBLIGATORI

NORMATIVA GENERAL:
Real Decreto 1247/2008, de 18 de julio, por el que se aprueba la Instrucción de Hormigón Estructural (EHE-08).
* Orden de 6 de febrero de 1976 por la que se aprueba el Pliego de prescripciones técnicas generales para obras de carreteras y puentes (PG 3/75)

E8 - REVESTIMENTS

E81 - ARREBOSSATS I ENGUIXATS

E812 - ENGUIXATS

0.- ELEMENTS QUE CONTEMPLA EL PLEC

E812X001,E812X002.

1.- DEFINICIÓ I CONDICIONS DE LES PARTIDES D'OBRA EXECUTADES

Enguixats aplicats en paraments interiors.
S'han considerat els tipus següents:
- Enguixat a bona vista, acabat lliscat o no
- Enguixat reglejat, acabat lliscat o no
- Formació d'aresta o de racó
- Execució de reglada de sòcol

L'execució de la unitat d'obra inclou les operacions següents:
Enguixat a bona vista:
- Neteja i preparació de la superfície de suport
- Aplicació del revestiment
- Acabat de la superfície
- Repassos i neteja final

Enguixat reglejat:
- Neteja i preparació de la superfície de suport
- Execució de les mestres

- Aplicació del revestiment
- Acabat de la superfície
- Repassos i neteja final

Formació d'aresta o de racó:
- Neteja i preparació de la superfície de suport
- Execució de l'aresta o del racó
- Acabat de la superfície

Execució de la reglada de sòcol:
- Neteja i preparació de la superfície de suport
- Execució dels tocs
- Aplicació del guix
- Acabat de la superfície

CONDICIONS GENERALS:
Ha de quedar ben adherit al suport.
S'han de respectar els junts estructurals.
A l'enguixat, un cop sec (amb humitat inferior a l'1% o al cap de quatre setmanes d'haver-ho fet), no hi ha d'haver pols, fissures, forats o d'altres defectes.
La superfície de l'enguixat ha de quedar plana i, en els paraments verticals o corbats, aplomada.
L'aresta ha de ser recta, en angle, ben aplomada, i ha d'estar al mateix pla que els paraments.
El racó en angle recte, ha de ser ortogonal i l'aresta determinada recta o corba segons els paraments.
El racó en mitja canya ha de ser una superfície cilíndrica que uneixi de forma harmònica els dos paraments.
Gruix de l'enguixat: 1,2 cm
Duresa mitjana (amb duròmetre Shore C):
- Enguixat a bona vista: >= 50
- Enguixat reglejat o reglada: >= 55

Especificacions per a l'enguixat reglejat i la reglada de sòcol:
- Distància entre les mestres o tocs: <= 120 cm

Toleràncies d'execució:
- Gruix de l'enguixat: ± 2 mm
- Toleràncies en funció del tipus de parament on s'aplica:

Parament		Tipus enguixat	
		A bona vista	reglejat
Vertical	Planor	± 1mm / 0,2m ± 10mm / 2m	- ± 5mm / 2m
	Aplomat /planta	± 10mm	5mm
Corbat	Curvatura prevista	± 5mm /plantilla 1m	± 3mm /plantilla 1m
Horitzontal	Planor	± 1mm / 0,2m ± 10mm / 2m	- ± 5mm / 2m
	Nivell previst	± 10mm	± 5mm
Inclinat	Planor	± 1mm / 0,2m ± 10mm / 2m	- ± 5mm / 2m
	Inclinació prevista	± 10mm	± 5mm

En el cas de formació d'aresta o de racó, les toleràncies d'execució han de ser les mateixes exigides als paraments que els formen.

2.- CONDICIONS DEL PROCÉS D'EXECUCIÓ

CONDICIONS GENERALS:
S'han d'aturar els treballs quan la temperatura sobrepassi els límits de 5°C i 35°C.
Per a iniciar-ne l'execució cal que la coberta s'hagi acabat o, en els paraments interiors, hi hagi tres plantes amb sostre al damunt, com a mínim.
Els paraments d'aplicació han d'estar sanejats, nets i humits. Si cal, es poden repicar abans.

Quan l'enguixat és reglejat, s'han de fer mestres amb el mateix guix i ben aplomades o ben horitzontals, segons els casos, als paraments, a les cantonades, als racons, al voltant dels forats i als sòcols.
En el cas de la reglada de sòcol, s'han de realitzar tocs en el sòcol amb el mateix guix.
En el cas de la formació d'aresta, de racó o de la reglada de sòcol, la pasta de guix que s'utilitzi ha de tenir les mateixes característiques que la dels paraments.
Per a fer assecatges artificials es requereix l'autorització explícita de la DF.
No s'han d'utilitzar additius que puguin variar el procés d'adormiment.
S'han d'evitar cops i vibracions que puguin afectar el material durant l'adormiment.

ACABAT LLISCAT:
En l'enguixat a bona vista, a la formació d'aresta o de racó, la pasta de guix s'ha d'aplicar en dues operacions: una d'estesa i la segona de lliscat.
En l'enguixat reglejat o en la formació de reglada de sòcol, la pasta de guix s'ha d'aplicar en dues operacions: una d'estesa entre les mestres, passant el regle i la segona de lliscat.
El lliscat s'ha de fer amb la part més fina del guix, o sigui amb la part superior d'una pasterada feta amb aquesta finalitat.

3.- UNITAT I CRITERIS D'AMIDAMENT

ENGUIXAT:
m2 de superfície amidada segons les especificacions de la DT.
Amb deducció de la superfície corresponent a obertures d'acord amb els criteris següents:
- Obertures <= 4 m2: No es dedueixen
- Obertures > 4 m2: Es dedueix el 100%

Aquests criteris inclouen la superfície dels paraments laterals de l'obertura en una fondària de 30 cm, com a màxim, excepte en el cas d'obertures de més de 4,00 m2 en que aquesta superfície s'ha d'amidar expressament.
Inclouen igualment la neteja dels elements que configuren l'obertura, com és ara bastiments que s'hagin embrutat.

FORMACIÓ D'ARESTA, DE RACÓ O REGLADA DE SÒCOL:
m de llargària amidada segons les especificacions de la DT.
En la reglada de sòcol, amb deducció de la llargària corresponent a les obertures de les quals formin part, d'acord amb els criteris següents:
- Llargàries <= 1 m: No es dedueixen
- Llargàries > 1 m: Es dedueix el 100%

Aquesta unitat no s'ha d'amidar quan formi part d'un parament reglejat.

4.- NORMATIVA DE COMPLIMENT OBLIGATORI

No hi ha normativa de compliment obligatori.

5.- CONDICIONS DE CONTROL D'EXECUCIÓ I DE L'OBRA ACABADA

CONTROL D'EXECUCIÓ. OPERACIONS DE CONTROL:
Els punts de control més destacables són els següents:
- Inspecció de la superfície sobre la que es realitzarà l'enguixat
- Neteja i preparació de la superfície de suport
- Execució de les mestres, en el cas que sigui reglejat
- Aplicació del revestiment
- Acabat de la superfície
- Formació d'arestes i reglades de sòcol

CONTROL DE L'OBRA ACABADA. OPERACIONS DE CONTROL:
Els punts de control més destacables són els següents:
- Repassos i neteja final

CRITERIS DE PRESA DE MOSTRES:
Els controls s'han de realitzar segons les instruccions de la DF.

INTERPRETACIÓ DE RESULTATS I ACTUACIONS EN CAS D'INCOMPLIMENT:
La correcció dels defectes observats ha d'anar a càrrec del contractista.

E8 - REVESTIMENTS

E8J - CORONAMENTS

E8J3 - CORONAMENTS DE PARETS AMB PECES DE PEDRA ARTIFICIAL

0.- ELEMENTS QUE CONTEMPLA EL PLEC

E8J36A8K.

1.- DEFINICIÓ I CONDICIONS DE LES PARTIDES D'OBRA EXECUTADES

Formació del remat superior d'una paret.
S'han considerat els tipus de peces següents:
- Pedra natural o artificial collada amb morter

S'han considerat els tipus de morter següents per a la col·locació:
- Morter mixt o de ciment

L'execució de la unitat d'obra inclou les operacions següents:
- Neteja i preparació de la superfície de suport
- Replanteig de l'aresta de coronament
- Col·locació de les peces
- Segellat dels junts
- Neteja del parament

CONDICIONS GENERALS:
A l'element acabat no hi ha d'haver peces esquerdades, trencades, escantonades ni tacades.
Ha de tenir el color i la textura uniformes.
Les peces han de quedar ben adherides al suport i han de formar una superfície amb la planor prevista a la DT.
Els junts entre les peces han d'estar reblerts.
Els junts han de ser estancs.
La peça de coronament ha d'impedir que l'aigua de pluja afecti a la part de la paret que es troba immediatament a sota i evacuar l'aigua cap a l'exterior.
En les peces amb trencaaigües o col·locades amb els cantells a escaire, aquests han de sobresortir respecte a l'acabat de la paret.
Ha de tenir junts de dilatació necessaris per a garantir l'estabilitat de l'element, els quals ha de complir amb les especificacions del Plec de Condicions Tècniques corresponent.
S'han de respectar els junts estructurals.
Pendent (Façanes): >= 10º
Volada del trencaaigües: >= 2 cm
Distància entre junts de dilatació:
- Pedra artificial, natural o morter de ciment: <= cada dues peces
- Ceràmica: <= 2 m

Toleràncies d'execució:
- Horitzontalitat: ± 2 mm/m

CORONAMENT DE PECES DE PEDRA O FORMIGÓ:
Els junts entre les peces han d'estar reblerts amb beurada de ciment blanc i, eventualment, colorants, si la DF no especifica d'altres condicions.

2.- CONDICIONS DEL PROCÉS D'EXECUCIÓ

CONDICIONS GENERALS:
S'han d'aturar els treballs si es donen les condicions següents:
- Temperatures inferiors a 5°C o, en el cas de peces ceràmiques, superiors a 35°C
- En exteriors: Velocitat del vent > 50 km/h, Pluja

Si un cop realitzats els treballs es donen aquestes condicions, s'ha de revisar la feina feta 48 h abans i s'han de refer les parts afectades.
Si la col·locació es amb morter mixt o amb ciment, les peces per col·locar han de tenir la humitat necessària per no absorbir l'aigua del morter. Si la peça és hidrofugada no s'ha d'humitejar.

CORONAMENT DE PECES DE PEDRA O FORMIGÓ:
Els paraments d'aplicació han d'estar sanejats, nets i humits. Si cal, es poden repicar abans.
La cara d'assentament ha de tenir la humitat necessària per tal que no absorbeixi l'aigua del morter.
La rejuntada s'ha de fer al cap de 24 h.

3.- UNITAT I CRITERIS D'AMIDAMENT

m de llargària amidada segons les especificacions de la DT.

4.- NORMATIVA DE COMPLIMENT OBLIGATORI

Real Decreto 314/2006, de 17 de marzo, por el que se aprueba el Código Técnico de la Edificación Parte 2. Documento Básico de Salubridad DB-HS.

E9 - PAVIMENTS

E9G - PAVIMENTS DE FORMIGÓ

E9GZ - ELEMENTS AUXILIARS PER A PAVIMENTS DE FORMIGÓ

0.- ELEMENTS QUE CONTEMPLA EL PLEC

E9GZ2000.

1.- DEFINICIÓ I CONDICIONS DE LES PARTIDES D'OBRA EXECUTADES

Execució d'acabats superficials i formació de junts en paviments de formigó.
Tall de paviment de formigó amb una serra de disc per tal d'obtenir:
- Caixa per a junt de dilatació
- Junt de retracció

S'han considerat les unitats d'obra següents:
- Corronat manual de paviment de formigó
- Ratllat manual de paviment de formigó
- Formació de junt amb perfil buit de PVC
- Formació de junt amb serra de disc

L'execució de la unitat d'obra inclou les operacions següents:
Formació de junt amb serra de disc:
- Replanteig del junt
- Tall del paviment de formigó amb serra de disc
- Neteja del junt
- Eventual protecció del junt executat

En el corronat o ratllat:
- Acabat de la superfície del paviment

En la formació del junt en formigó fresc:
- Replanteig del junt
- Formació del junt
- Neteja del junt
- Eventual protecció del junt executat

CONDICIONS GENERALS:

FORMACIÓ DE JUNT:
Ha de ser recte i ha d'estar net. La seva fondària i amplària ha de ser constant i no ha de tenir vores escantonades.
Ha d'estar fet als llocs especificats a la DT o en el seu defecte on indiqui la DF.
Fondària dels junts de retracció: >= 1/3 del gruix del paviment
Toleràncies d'execució:
- Amplària: ± 10%
- Alçària: ± 10%
- Replanteig: ± 1%

CORRONAT:
Acabat manual de paviment de formigó fet amb un corró de superfície en relleu.
A la superfície acabada no hi ha d'haver esquerdes ni discontinuïtats.
Ha de tenir la textura uniforme, amb la planor i el nivell previstos.
L'acabat superficial ha de complir les especificacions subjectives requerides per la DF.

RATLLAT:
Acabat mecànic de paviment de formigó fet amb raspall de pues.
Les estries han de ser paral·leles entre elles i sensiblement paral·leles o perpendiculars als eixos del paviment.
A la superfície acabada no hi ha d'haver esquerdes ni discontinuïtats.
Ha de tenir la textura uniforme, amb la planor i el nivell previstos.
L'acabat superficial ha de complir les especificacions subjectives requerides per la DF.

2.- CONDICIONS DEL PROCÉS D'EXECUCIÓ

CONDICIONS GENERALS:
S'ha de treballar a una temperatura ambient entre 5°C i 40°C.
L'acabat s'ha de fer un cop llest el paviment i abans que comenci l'adormiment del formigó.

FORMACIÓ DE JUNT:
Al realitzar els junts no s'han de produir danys al paviment (cops, ratlles, etc.).

FORMACIÓ DE JUNT AMB SERRA DE DISC:
Els junts s'han de fer quan el formigó estigui suficientment endurit per evitar que s'escantoni, i abans de que comenci a produir esquerdes per retracció (entre 6 i 48 h de l'abocament, segons la temperatura exterior).
En acabar el junt, si no s'ha de segellar immediatament s'ha de protegir del trànsit i de l'entrada de pols.

RATLLAT:
Les estries s'han de fer aplicant mecànicament un raspall amb pues de plàstic, filferro o un altre material aprovat per la DF.

CORRONAT:
L'acabat s'ha de fer aplicant manualment un corró de superfície amb relleu. El tipus utilitzat ha de ser aprovat per la DF.

3.- UNITAT I CRITERIS D'AMIDAMENT

ACABAT SUPERFICIAL DE PAVIMENT:
m2 de superfície amidada segons les especificacions de la DT, amb deducció de la superfície corresponent a obertures, d'acord amb els criteris següents:
- Obertures <= 1 m2: No es dedueixen
- Obertures > 1 m2: Es dedueix el 100%

FORMACIÓ DE JUNT:
m de llargària executada realment, amidada segons les especificacions del projecte, comprovada i acceptada expressament per la DF.

4.- NORMATIVA DE COMPLIMENT OBLIGATORI

No hi ha normativa de compliment obligatori.

ED - INSTAL·LACIONS D'EVACUACIÓ, CANALITZACIÓ I VENTILACIÓ ESTÀTICA

ED1 - DESGUASSOS, BAIXANTS I AÏLLAMENTS I ACCESSORIS DE DESGUASOS I BAIXANTS

ED15 - BAIXANTS I CONDUCTES DE VENTILACIÓ AMB TUBS DE MATERIALS PLÀSTICS

0.- ELEMENTS QUE CONTEMPLA EL PLEC

ED15B771,ED15X001.

1.- DEFINICIÓ I CONDICIONS DE LES PARTIDES D'OBRA EXECUTADES

Baixants i conductes de ventilació d'instal·lacions d'evacuació d'edificis amb tub de PVC o

polipropilè.
L'execució de la unitat d'obra inclou les operacions següents:
- Col·locació dels tubs
- Fixació dels tubs
- Col·locació d'accessoris
- Execució d'unions necessàries

CONDICIONS GENERALS:
El tram muntat ha de quedar aplomat i fixat sòlidament a l'obra.
Ha de ser estanc en tot el seu recorregut.
Els tubs s'han de subjectar per mitjà d'abraçadores encastables, una de fixació sota l'embocadura i la resta de guiatge a intervals regulars.
El pes d'un tub no ha de gravitar sobre el tub inferior.
Les unions entre els tubs s'han de fer seguint les instruccions del fabricant.
El baixant no ha de tenir, en el sentit del recorregut descendent, reduccions de secció en cap punt.
Els conductes de ventilació han de tenir un diàmetre uniforme al llarg de tot el seu recorregut.
El pas a través d'elements estructurals s'ha de protegir amb un contratub de secció més gran.
La franquícia entre el tub i el contratub, i entre el tub i la valona s'ha d'ataconar amb massilla.
Els conductes han de quedar suficientment separats dels paraments per a facilitar les operacions de reparació i evitar la formació de condensacions.
Els trams vistos amb risc d'impacte han de quedar protegits adequadament.
Els baixants instal·lats mai no han de ser horitzontals o en contrapendent.
Nombre d'abraçadores per tub: >= 2
Distància entre les abraçadores:
- Baixant: <= 15 vegades el diàmetre del baixant
- Conducte de ventilació: <= 150 cm
Gruix del parament al que es subjecta el conducte:
- Baixant: >= 12 cm
- Conducte de ventilació: >= 9 cm
Pendent del conducte de ventilació terciària: >= 1 %
Toleràncies d'execució:
- Desploms verticals: <= 1%, <= 30 mm

2.- CONDICIONS DEL PROCÉS D'EXECUCIÓ

Per a fer la unió dels tubs no s'han de forçar ni deformar els extrems.
No s'han de manipular ni corbar els tubs.
Els canvis direccionals i les connexions s'han de fer per mitjà de peces especials.
Tots els talls s'han de fer perpendicularment a l'eix del tub.

3.- UNITAT I CRITERIS D'AMIDAMENT

m de llargària instal·lada, amidada segons les especificacions de la DT, entre els eixos dels elements o dels punts per connectar.
Aquest criteri inclou les pèrdues de material corresponents a retalls i la repercussió de les peces especials a col·locar.

4.- NORMATIVA DE COMPLIMENT OBLIGATORI

Real Decreto 314/2006, de 17 de marzo, por el que se aprueba el Código Técnico de la Edificación Parte 2. Documento Básico de Salubridad DB-HS.

5.- CONDICIONS DE CONTROL D'EXECUCIÓ I DE L'OBRA ACABADA

CONTROL D'EXECUCIÓ. OPERACIONS DE CONTROL:
La instal·lació d'evacuació d'aigües residuals s'executarà segons prescripcions de projecte, legislació aplicable i a les instruccions de la DF.

CONTROL DE L'OBRA ACABADA. OPERACIONS DE CONTROL:
Es realitzaran les proves d'estanquitat total i parcial. Aquestes proves es realitzaran amb aigua, amb aire o amb fum i es seguiran les directrius i especificacions de cada assaig segons la normativa vigent.
Es verificarà sistema de manteniment i conservació.

CRITERIS DE PRESA DE MOSTRES:
S'ha de comprovar la totalitat de la instal·lació.

INTERPRETACIÓ DE RESULTATS I ACTUACIONS EN CAS D'INCOMPLIMENT:
Es cas de deficiències de material o execució, si es pot esmenar sense canviar materials, es procedirà a fer-ho. En cas contrari es procedirà a canviar tot el material afectat.
En cas de manca d'elements o discrepàncies amb el projecte, es procedirà a l'adequació, d'acord amb el determini la DF.

F - PARTIDES D'OBRA D'URBANITZACIÓ

F2 - DEMOLICIONS, MOVIMENTS DE TERRES I GESTIÓ DE RESIDUS

F21 - DEMOLICIONS

F219 - DEMOLICIONS D'ELEMENTS DE VIALITAT

0.- ELEMENTS QUE CONTEMPLA EL PLEC

F2194AU5,F2191306.

1.- DEFINICIÓ I CONDICIONS DE LES PARTIDES D'OBRA EXECUTADES

Demolició d'elements de vialitat, arrencada de paviments o soleres o desmuntatge de paviments.
Tall fet amb maquina tallajunts en un paviment que s'ha de demolir, per tal de delimitar la zona afectada, i que en fer la demolició els límits del paviment que resti siguin rectes i uniformes.
S'han considerat els elements següents:
- Vorada col·locada sobre terra o formigó
- Rigola de formigó o de panots col·locats sobre formigó
- Paviment de formigó, panots, llambordins o mescla bituminosa

L'execució de la unitat d'obra inclou les operacions següents:
- Preparació de la zona de treball
- Demolició de l'element amb els mitjans adients
- Trossejament i apilada de la runa

CONDICIONS GENERALS:
Ha d'estar feta al lloc indicat a la DT, amb les modificacions introduides al replanteig previ, aprovades per la DF.
Els materials han de quedar suficientment trossejats i apilats per tal de facilitar-ne la càrrega, en funció dels mitjans de què es disposin i de les condicions de transport.
Els materials han de quedar apilats i emmagatzemats en funció de l'ús a que es destinin (transport a abocador, reutilització, eliminació en obra, etc.).
Un cop acabats els treballs, la base ha de quedar neta de restes de material.
Toleràncies d'execució:
- Replanteig: ± 10 mm

2.- CONDICIONS DEL PROCÉS D'EXECUCIÓ

No s'ha de treballar amb pluja, neu o vent superior als 60 km/h.
S'ha de seguir l'ordre de treballs previst a la DT.
El contractista ha d'elaborar un programa de treball que ha de ser aprovat per la DF abans d'iniciar els treballs, on s'ha d'especificar, com a mínim:
- Mètode d'enderroc i fases
- Estabilitat de les construccions en cada fase, apuntalaments necessaris
- Estabilitat i protecció de les construccions i elements de l'entorn i els que s'han de conservar
- Manteniment i substitució provisional dels serveis afectats pels treballs
- Mitjans d'evacuació i especificació de les zones d'abocament dels productes d'enderroc
- Cronograma dels treballs
- Pautes de control i mesures de seguretat i salut

La part per a enderrocar no ha de tenir instal·lacions en servei (aigua, gas, electricitat, etc.).
El paviment no ha de tenir conductes d'instal·lació en servei a la part per arrencar, s'han de desmuntar els aparells d'instal·lació i de mobiliari existents, així com qualsevol element que pugui destorbar la feina.
S'han de protegir els elements de servei públic que puguin resultar afectats per les obres.
La zona afectada per les obres ha de quedar convenientment senyalitzada.
L'execució dels treballs no han de produir desperfectes, molèsties o perjudicar les construccions, bens o persones de l'entorn.
S'ha d'evitar la formació de pols, pel que cal regar les parts que s'hagin de demolir i carregar.
En cas d'imprevistos (terrenys inundats, olors de gas, etc.) o quan l'enderrocament pugui afectar les construccions veïnes, s'han de suspendre les obres i avisar a la DF.
L'operació de càrrega de runa s'ha de fer amb les precaucions necessàries, per tal d'aconseguir les condicions de seguretat suficients.

S'han d'eliminar els elements que puguin entorpir els treballs de retirada i càrrega de runa.
S'ha de complir la normativa vigent en matèria mediambiental, de seguretat i salut i d'emmagatzematge i transport de productes de construcció.

3.- UNITAT I CRITERIS D'AMIDAMENT

ENDERROC D'ESGLAÓ, ARRENCADA DE REVESTIMENT D'ESGLAÓ, DE SÒCOL, DE VORADA O RIGOLA:
m de llargària realment enderrocada, segons les especificacions de la DT.
ENDERROC O FRESAT DE PAVIMENT:
m2 de paviment realment enderrocat, segons les especificacions de la DT.
TALL DE PAVIMENT:
m de llargària executada realment, amidada segons les especificacions del projecte, comprovada i acceptada expressament per la DF.

4.- NORMATIVA DE COMPLIMENT OBLIGATORI

* Orden de 6 de febrero de 1976 por la que se aprueba el Pliego de prescripciones técnicas generales para obras de carreteras y puentes (PG 3/75)
* Orden FOM/1382/2002 de 16 de mayo, por la que se actualizan determinados artículos del pliego de prescripciones técnicas generales para obras de carreteras y puentes relativos a la construcción de explanaciones, drenajes y cimentaciones.
* Orden de 10 de febrero de 1975 por la que se aprueba la Norma Tecnológica de la Edificación: NTE-ADD/1975 Acondicionamiento del terreno. Desmontes. Demoliciones

---

F2 - DEMOLICIONS, MOVIMENTS DE TERRES I GESTIÓ DE RESIDUS

F21 - DEMOLICIONS

F21B - ARRENCADA O DEMOLICIÓ D'ELEMENTS DE SEGURETAT, PROTECCIÓ I SENYALITZACIÓ

0.- ELEMENTS QUE CONTEMPLA EL PLEC

F21B3001.

1.- DEFINICIÓ I CONDICIONS DE LES PARTIDES D'OBRA EXECUTADES

Demolició o desmuntatge d'elements de seguretat, protecció i senyalització, amb mitjans mecànics i càrrega sobre camió.
S'han considerat els tipus següents:
- Desmuntatge de barrera de seguretat flexible i demolició d'ancoratges clavats a terra
- Desmuntatge de barrera de seguretat flexible i demolició d'ancoratges amb base de formigó
- Demolició de barrera de seguretat rígida de formigó
- Desmuntatge de barana metàl·lica
- Desmuntatge de reixa i ancoratges
- Desmuntatge de senyal de trànsit

L'execució de la unitat d'obra inclou les operacions següents:
- Preparació de la zona de treball
- Enderroc de l'element amb els mitjans adients
- Tall d'armadures i elements metàl·lics
- Trossejament i apilada de la runa
- Càrrega de la runa sobre el camió

CONDICIONS GENERALS:
Les restes de la demolició han de quedar suficientment trossejades i apilades per tal de facilitar-ne la càrrega, en funció dels mitjans de què es disposi i de les condicions de transport.
Els elements desmuntats han de quedar apilats per tal de facilitar-ne la càrrega.
Els materials han de quedar apilats i emmagatzemats en funció de l'ús a que es destinin (transport a abocador, reutilització, eliminació en obra, etc.).
Un cop acabats els treballs, la base ha de quedar neta de restes de material i en condicions d'ús.

2.- CONDICIONS DEL PROCÉS D'EXECUCIÓ

No s'ha de treballar amb pluja, neu o vent superior als 60 km/h.
S'ha de seguir l'ordre de treballs previst a la DT.
S'han de separar les bandes i els terminals, treient primer els elements d'unió, perns i femelles, i després les peces separadores.
S'han de protegir els elements de servei públic que puguin resultar afectats per les obres.
La zona afectada per les obres ha de quedar convenientment senyalitzada.
L'execució dels treballs no han de produir desperfectes, molèsties o perjudicar les construccions, bens o persones de l'entorn.
S'ha d'evitar la formació de pols, pel que cal regar les parts que s'hagin de demolir i carregar.
En cas d'imprevistos (terrenys inundats, olors de gas, etc.) o quan l'enderrocament pugui afectar les construccions veïnes, s'han de suspendre les obres i avisar a la DF.
L'operació de càrrega de runa s'ha de fer amb les precaucions necessàries, per tal d'aconseguir les condicions de seguretat suficients.
S'han d'eliminar els elements que puguin entorpir els treballs de retirada i càrrega de runa.
S'ha de complir la normativa vigent en matèria mediambiental, de seguretat i salut i d'emmagatzematge i transport de productes de construcció.

3.- UNITAT I CRITERIS D'AMIDAMENT

DESMUNTATGE O DEMOLICIÓ DE BARRERA DE SEGURETAT, BARANA O BALAUSTRADA:
m de llargària realment desmuntada o enderrocada, segons les especificacions de la DT.

DESMUNTATGE DE REIXA:
m2 realment executat, amidat segons les especificacions de la DT.

DESMUNTATGE DE SENYAL DE TRÀNSIT O ARRENCADA D'ESCALA DE GAT:
Unitat de quantitat realment executada segons les especificacions de la DT.

4.- NORMATIVA DE COMPLIMENT OBLIGATORI

* Orden de 6 de febrero de 1976 por la que se aprueba el Pliego de prescripciones técnicas generales para obras de carreteras y puentes (PG 3/75)
* Orden FOM/1382/2002 de 16 de mayo, por la que se actualizan determinados artículos del pliego de prescripciones técnicas generales para obras de carreteras y puentes relativos a la construcción de explanaciones, drenajes y cimentaciones.

F2 - DEMOLICIONS, MOVIMENTS DE TERRES I GESTIÓ DE RESIDUS

F22 - MOVIMENTS DE TERRES

F221 - EXCAVACIONS PER A REBAIX DEL TERRENY

0.- ELEMENTS QUE CONTEMPLA EL PLEC

F2213422.

1.- DEFINICIÓ I CONDICIONS DE LES PARTIDES D'OBRA EXECUTADES

Excavacions amb finalitats diverses, que tenen com a resultat el rebaix del terreny.
S'han considerat els tipus següents:
- Neteja i esbrossada del terreny
- Excavació per a caixa de paviment
- Excavació per a rebaix
- Excavació de roca a cel obert amb morter expansiu

L'execució de la unitat d'obra inclou les operacions següents:
Excavació per esplanació, rebaix, buidat de soterrani o caixa de paviment:
- Preparació de la zona de treball
- Situació dels punts topogràfics
- Excavació de les terres

- Càrrega de les terres sobre camió o contenidor, en el seu cas
Neteja i esbrossada del terreny:
- Preparació de la zona de treball
- Situació dels punts topogràfics
- Protecció dels elements que s'han de conservar
- Retirada de la capa superficial del terreny (10-15 cm) amb la vegetació i la brossa
- Càrrega dels materials sobre camió
Excavació de roca amb morter expansiu:
- Preparació de la zona de treball
- Situació de les referències topogràfiques externes
- Perforació de la roca d'acord amb un pla de treball preestablert
- Introducció del morter a les perforacions
- Trossejat de les restes amb martell trencador
- Càrrega de la runa sobre camió o contenidor
CONDICIONS GENERALS:
Es considera terreny fluix, el capaç de ser foradat amb pala, que té un assaig SPT < 20.
Es considera terreny compacte, el capaç de ser foradat amb pic (no amb pala), que té un assaig SPT entre 20 i 50.
Es considera terreny de trànsit, el capaç de ser foradat amb màquina o escarificadora (no amb pic), que té un assaig SPT > 50 sense rebot.
Es considera terreny no classificat, des del capaç de ser foradat amb pala, que té un assaig SPT < 20, fins al capaç de ser foradat amb màquina o escarificadora (no amb pic), que té un assaig SPT > 50 sense rebot.
Es considera roca de resistència baixa, la que amb dificultat es deixa ratllar amb navalla, que té un assaig de resistència a la compressió simple entre 5 i 25 MPa.
Es considera roca de resistència mitja, la que es pot trencar amb un cop de martell i que no es deixa ratllar amb navalla, que té un assaig de resistència a la compressió simple entre 25 i 50 MPa.
Es considera roca de resistència alta, la que necessita més d'un cop de martell per trencar-se, que té un assaig de resistència a la compressió simple entre 50 i 100 MPa.
Es considera que la càrrega de terres sobre camió és directa quan l'existència de rampa o d'altres condicionants de l'obra permeten que els mitjans d'excavació realitzin l'excavació i la càrrega de terres.
Es considera que la càrrega de terres sobre camió és indirecta quan la inexistència de rampa o d'altres condicionants de l'obra no permeten que els mitjans d'excavació realitzin la càrrega de terres i és necessària la utilització d'una altra màquina per a aquesta funció.
NETEJA I ESBROSSADA DEL TERRENY:
S'ha de retirar la capa superficial del terreny i qualsevol material existent (brossa, arrels, runa, escombraries, etc.), que puguin destorbar el desenvolupament de treballs posteriors.
L'àmbit d'actuació ha de quedar limitat pel sector de terreny destinat a l'edificació i la zona influenciada pel procés de l'obra.
S'ha de deixar una superfície adequada per al desenvolupament dels treballs posteriors, lliure d'arbres, de plantes, de deixalles i d'altres elements existents, sense fer malbé les construccions, els arbres, etc., que s'han de conservar.
Els forats existents i els que resultin de les operacions d'esbrossada (extracció d'arrels, etc.), han de quedar reblerts amb les terres de la mateixa qualitat que el sòl i amb el mateix grau de compactació.
S'han de conservar en zona a part les terres o els elements que la DF determini.
S'han de traslladar a un abocador autoritzat tots els materials que la DF no hagi acceptat com a útils.
EXCAVACIÓ PER A ESPLANACIÓ, REBAIX DEL TERRENY O BUIDAT DE SOTERRANI:
L'excavació per a caixes de paviments s'aplica en superfícies petites o mitjanes i amb una profunditat exactament definida, amb lleugeres dificultats de maniobra de màquines o camions.
S'entén que el rebaix es fa en superfícies mitjanes o grans, sense problemes de maniobrabilitat de màquines o de camions.
El fons de l'excavació s'ha de deixar pla, anivellat o amb la inclinació prevista.
S'han de deixar els talussos perimetrals que fixi la DF.
L'aportació de terres per a correccions del nivell ha de ser mínima, de la mateixa terra existent i amb la mateixa compacitat.
La qualitat del terreny al fons de l'excavació requereix l'aprovació explícita de la DF.
Les terres que determini la DF s'han de conservar en una zona a part. La resta s'ha de transportar a un abocador autoritzat.
Toleràncies d'execució:
- Replanteig: ± 100 mm
- Nivells: + 10 mm, - 50 mm
- Planor: ± 40 mm/m
- Angle del talús: ± 2°

2.- CONDICIONS DEL PROCÉS D'EXECUCIÓ

CONDICIONS GENERALS:
No s'ha de treballar quan plou, neva o fa vent superior als 60 km/h.
En cas d'imprevistos (terrenys inundats, olors de gas, restes de construccions, etc.) s'han de suspendre els treballs i avisar la DF.
Si cal fer rampes per accedir a la zona de treball, han de tenir les característiques següents:
- Amplària: >= 4,5 m
- Pendent:
    - Trams rectes: <= 12%
    - Corbes: <= 8%
    - Trams abans de sortir a la via de llargària >= 6 m: <= 6%
- El talús ha de ser fixat per la DF.

EXCAVACIÓ PER A ESPLANACIÓ, REBAIX DEL TERRENY O BUIDAT DE SOTERRANI:
Les terres s'han d'extreure de dalt a baix, sense soscavar-les.
No s'han d'acumular terres o materials a la vora de l'excavació.
S'han d'extreure les terres o els materials amb perill de desprendiment.
S'ha d'impedir l'entrada d'aigües superficials. Cal preveure un sistema de desguàs a fi d'evitar l'acumulació d'aigua dins de l'excavació.
EXCAVACIÓ AMB MORTER EXPANSIU:
Cal fer un programa de les perforacions i del procés del reblert amb morter i extracció de la roca.
En fer les perforacions, cal verificar que no es produeixen danys a estructures properes. Si es donés aquest cas, cal evitar l'ús de barrines percussores i fer els forats exclusivament per rotació.

3.- UNITAT I CRITERIS D'AMIDAMENT

NETEJA I ESBROSSADA:
m2 de superfície realment executada, amidada segons les especificacions de la DT.
No inclou la tala d'arbres.
EXCAVACIÓ:
m3 de volum excavat segons les especificacions de la DT, amidat com a diferència entre els perfils transversals del terreny aixecats abans de començar les obres i els perfils teòrics assenyalats als plànols, amb les modificacions aprovades per la DF.
No s'ha d'abonar l'excés d'excavació que s'hagi produït sense l'autorització de la DF, ni la càrrega i el transport del material ni els treballs que calguin per a reomplir-lo.
Inclou la càrrega, allisada de talussos, esgotaments per pluja o inundació i quantes operacions faci falta per a una correcta execució de les obres.
També estan inclosos en el preu el manteniment dels camins de comunicació entre el desmunt i les zones on han d'anar les terres, la seva creació, i la seva eliminació, si s'escau.
Tan sols s'han d'abonar els esllavissaments no provocats, sempre que s'hagin observat totes les prescripcions relatives a excavacions, entibacions i voladures.

4.- NORMATIVA DE COMPLIMENT OBLIGATORI

Real Decreto 314/2006, de 17 de marzo, por el que se aprueba el Código Técnico de la Edificación Parte 2. Documento Básico de Seguridad estructural de cimientos DB-SE-C.

F2 - DEMOLICIONS, MOVIMENTS DE TERRES I GESTIÓ DE RESIDUS

F22 - MOVIMENTS DE TERRES

F222 - EXCAVACIONS DE RASES I POUS

0.- ELEMENTS QUE CONTEMPLA EL PLEC

F2225123,F2221754.

1.- DEFINICIÓ I CONDICIONS DE LES PARTIDES D'OBRA EXECUTADES

Conjunt d'operacions per obrir rases i pous de fonaments, o de pas d'instal·lacions,

realitzades amb mitjans mecànics o manuals, de forma contínua o realitzades per dames.
Conjunt d'operacions necessàries per obrir rases i pous de fonaments realitzades amb mitjans mecànics o amb utilització d'explosius.
L'execució de la unitat d'obra inclou les operacions següents:
- Preparació de la zona de treball
- Situació dels punts topogràfics exteriors a l'excavació
- Replanteig de la zona a excavar i determinació de l'ordre d'execució de les dames si és el cas
- Excavació de les terres
- Càrrega de les terres sobre camió, contenidor, o formació de cavallons a la vora de la rasa, segons indiqui la partida d'obra

CONDICIONS GENERALS:
Es considera terreny fluix, el capaç de ser foradat amb pala, que té un assaig SPT < 20.
Es considera terreny compacte, el capaç de ser foradat amb pic (no amb pala), que té un assaig SPT entre 20 i 50.
Es considera terreny de trànsit, el capaç de ser foradat amb màquina o escarificadora (no amb pic), que té un assaig SPT > 50 sense rebot.
Es considera terreny no classificat, des del capaç de ser foradat amb pala, que té un assaig SPT < 20, fins al capaç de ser foradat amb màquina o escarificadora (no amb pic), que té un assaig SPT > 50 sense rebot.
Es considera roca la que pot ser foradada amb compressor (no amb màquina), que té un rebot a l'assaig SPT.
L'element excavat ha de tenir la forma i les dimensions especificades en la DT, o en el seu defecte, les que determini la DF.
El fons de l'excavació ha de quedar anivellat.
El fons de l'excavació no ha de tenir material engrunat o fluix i les esquerdes i els forats han de quedar reblerts.
Els talussos perimetrals han de ser els fixats per la DF.
Els talussos han de tenir el pendent especificat a la DT.
La qualitat de terreny del fons de l'excavació requereix l'aprovació explícita de la DF.
Toleràncies d'execució:
- Dimensions: ± 5%, ± 50 mm
- Planor: ± 40 mm/m
- Replanteig: < 0,25%, ± 100 mm
- Nivells: ± 50 mm
- Aplomat o talús de les cares laterals: ± 2°

2.- CONDICIONS DEL PROCÉS D'EXECUCIÓ

CONDICIONS GENERALS:
No s'ha de treballar amb pluja, neu o vent superior als 60 km/h.
S'han de protegir els elements de servei públic que puguin resultar afectats per les obres.
S'han d'eliminar els elements que puguin entorpir els treballs d'execució de la partida.
S'ha de seguir l'ordre dels treballs previst per la DF.
Abans de començar els treballs, es farà un replanteig previ que ha de ser aprovat per la DF.
Hi ha d'haver punts fixos de referència exteriors a la zona de treball, als quals s'hi han de referir totes les lectures topogràfiques.
Si cal fer rampes per accedir a la zona de treball, han de tenir les característiques següents:
- Amplària: >= 4,5 m
- Pendent:
    - Trams rectes: <= 12%
    - Corbes: <= 8%
    - Trams abans de sortir a la via de llargària >= 6 m: <= 6%
- El talús ha de ser fixat per la DF.

La finalització de l'excavació de pous o rases per a fonaments o de lloses de fonamentació, s'ha de fer just abans de la col·locació del formigó de neteja, per mantenir la qualitat del sol.
Si això no fos possible, es deixarà una capa de 10 a 15 cm sense excavar fins al moment que es pugui formigonar la capa de neteja.
Cal extreure les roques suspeses, les terres i els materials amb perill de despreniment.
Cal extreure del fons de l'excavació qualsevol element susceptible de formar un punt de resistència local diferent de la resta, com ara roques, restes de fonaments, bosses de material tou, etc, i rebaixar el fons de l'excavació per tal que la sabata tingui un recolzament homogeni.
No s'han d'acumular terres o materials a la vora de l'excavació.
No s'ha de treballar simultàniament en zones superposades.
S'ha d'estrebar sempre que consti al projecte i quan ho determini la DF. L'estrebada ha de complir les especificacions fixades al seu plec de condicions.

S'han d'estrebar els terrenys engrunats i quan, en fondàries superiors a 1,30 m, es doni algun dels casos següents:
- S'hagi de treballar a dins
- Es treballi en una zona immediata que pugui resultar afectada per una possible esllavissada
- Hagi de quedar oberta en acabar la jornada de treball

També sempre que, per altres causes (càrregues veïnes, etc.) ho determini la DF.
S'ha de preveure un sistema de desguàs per tal d'evitar acumulació d'aigua dins l'excavació.
S'ha d'impedir l'entrada d'aigües superficials.
Si apareix aigua en l'excavació s'han de prendre les mesures necessàries per esgotar-la.
Els esgotaments s'han de fer sense comprometre l'estabilitat dels talussos i les obres veïnes, i s'han de mantenir mentre durin els treballs de fonamentació. Caldrà verificar en terrenys argilosos, si cal fer un sanejament del fons de l'excavació.
Els treballs s'han de fer de manera que molestin el mínim possible als afectats.
En cas d'imprevistos (terrenys inundats, olors de gas, restes de construccions, etc.) s'han de suspendre els treballs i avisar la DF.
No s'ha de rebutjar cap material obtingut de l'excavació sense l'autorització expressa de la DF.
S'ha d'evitar la formació de pols, pel que cal regar les parts que s'hagin de carregar.
L'operació de càrrega s'ha de fer amb les precaucions necessàries per a aconseguir unes condicions de seguretat suficients.
S'ha de complir la normativa vigent en matèria mediambiental, de seguretat i salut i d'emmagatzematge i transport de productes de construcció.
Les terres s'han de treure de dalt a baix sense soscavar-les.
L'aportació de terres per a correcció de nivells ha de ser la mínima possible, de les mateixes existents i de compacitat igual.
S'ha de tenir en compte el sentit d'estratificació de les roques.
S'han de mantenir els dispositius de desguàs necessaris, per tal de captar i reconduir els corrents d'aigua interns, en els talussos.
EXCAVACIÓ DE RASES EN PRESÈNCIA DE SERVEIS
Quan l'excavació es realitzi amb mitjans mecànics, cal que un operari extern al maquinista supervisi l'acció de la cullera o el martell, alertant de la presència de serveis.

3.- UNITAT I CRITERIS D'AMIDAMENT

m3 de volum excavat segons les especificacions de la DT, amidat com a diferència entre els perfils transversals del terreny aixecats abans de començar les obres i els perfils teòrics assenyalats als plànols, amb les modificacions aprovades per la DF.
No s'ha d'abonar l'excés d'excavació que s'hagi produït sense l'autorització de la DF, ni la càrrega i el transport del material ni els treballs que calguin per a reomplir-lo.
Inclou la càrrega, allisada de talussos, esgotaments per pluja o inundació i quantes operacions faci falta per a una correcta execució de les obres.
També estan inclosos en el preu el manteniment dels camins de comunicació entre el desmunt i les zones on han d'anar les terres, la seva creació, i la seva eliminació, si s'escau.
Tan sols s'han d'abonar els esllavissaments no provocats, sempre que s'hagin observat totes les prescripcions relatives a excavacions, entibacions i voladures.

4.- NORMATIVA DE COMPLIMENT OBLIGATORI

OBRES D'EDIFICACIÓ:
Real Decreto 314/2006, de 17 de marzo, por el que se aprueba el Código Técnico de la Edificación Parte 2. Documento Básico de Seguridad estructural de cimientos DB-SE-C.
OBRES D'ENGINYERIA CIVIL:
* Orden de 6 de febrero de 1976 por la que se aprueba el Pliego de prescripciones técnicas generales para obras de carreteras y puentes (PG 3/75)
* Orden de 28 de septiembre de 1989 por la que se modifica el articulo 104 del pliego de prescripciones técnicas generales para obras de carreteras y puentes (PG 3/75).
* Orden FOM/1382/2002 de 16 de mayo, por la que se actualizan determinados artículos del pliego de prescripciones técnicas generales para obras de carreteras y puentes relativos a la construcción de explanaciones, drenajes y cimentaciones.

Real Decreto 863/1985 de 2 de abril, por el que se aprueba el Reglamento General de Normas Básicas de Seguridad Minera.
Orden de 20 de marzo de 1986 por la que se aprueban determinadas Instrucciones Técnicas complementarias relativas a los capítulos IV,V,VII,IX y X del Reglamento General de Normas Básicas de Seguridad Minera

F2 - DEMOLICIONS, MOVIMENTS DE TERRES I GESTIÓ DE RESIDUS

F22 - MOVIMENTS DE TERRES

F227 - REPÀS I PICONATGE DE TERRES

0.- ELEMENTS QUE CONTEMPLA EL PLEC

F227T00F.

1.- DEFINICIÓ I CONDICIONS DE LES PARTIDES D'OBRA EXECUTADES

Conjunt d'operacions necessàries per a conseguir l'acabat geomètric de l'element.
S'han considerat els elements següents:
- Sòl de rasa
- Esplanada
- Caixa de paviment

L'execució de la unitat d'obra inclou les operacions següents:
- Preparació de la zona de treball (no inclou entibació)
- Situació dels punts topogràfics
- Execució del repàs
- Compactació de les terres, en el seu cas

CONDICIONS GENERALS:
El repàs s'ha de fer poc abans de completar l'element.
El fons ha de quedar horitzontal, pla i anivellat.
L'acord entre el sòl i els paraments de la rasa ha de formar un angle recte.
L'aportació de terres per a correccions de nivell ha de ser mínima, de les mateixes existents i d'igual compacitat.
Toleràncies d'execució:
- Horitzontalitat prevista: ± 20 mm/m
- Planor: ± 20 mm/m
- Nivells: ± 50 mm

2.- CONDICIONS DEL PROCÉS D'EXECUCIÓ

La qualitat del terreny després del repàs, necessita l'aprovació explícita de la DF.
En cas d'imprevistos (terrenys inundats, olors de gas, restes de construccions, etc.) s'han de suspendre els treballs i avisar la DF.

3.- UNITAT I CRITERIS D'AMIDAMENT

m2 de superfície amidada segons les especificacions de la DT.

4.- NORMATIVA DE COMPLIMENT OBLIGATORI

No hi ha normativa de compliment obligatori.

F2 - DEMOLICIONS, MOVIMENTS DE TERRES I GESTIÓ DE RESIDUS

F22 - MOVIMENTS DE TERRES

F22B - ESCARIFICACIÓ DE SÒLS I FERMS

0.- ELEMENTS QUE CONTEMPLA EL PLEC

F22B1101.

1.- DEFINICIÓ I CONDICIONS DE LES PARTIDES D'OBRA EXECUTADES

Disgregació de la superfície del terreny i compactació posterior, amb mitjans mecànics, per tal d'aconseguir una superfície homogènia de suport.
L'execució de la unitat d'obra inclou les operacions següents:
- Preparació de la zona de treball
- Situació dels punts topogràfics
- Execució de l'escarificació
- Compactació de les terres

CONDICIONS GENERALS:
El grau de compactació ha de ser l'especificat per la DF.
La superfície obtinguda ha de ser homogènia i ha de tenir les característiques exigides en la DT, o en el seu defecte, les especificades per la DF.

2.- CONDICIONS DEL PROCÉS D'EXECUCIÓ

CONDICIONS GENERALS:
No s'ha de treballar amb pluja, neu o vent superior als 60 km/h.
S'han de protegir els elements de servei públic que puguin resultar afectats per les obres.
S'han d'eliminar els elements que puguin entorpir els treballs d'execució de la partida.
Quan s'utilitzi corró vibratori per a compactar, ha de donar-se al final unes passades sense aplicar-hi vibració.
S'ha de complir la normativa vigent en matèria mediambiental, de seguretat i salut i d'emmagatzematge i transport de productes de construcció.
S'ha d'escarificar en les zones i amb les fondàries definides en la DT, o en el seu defecte, les que determini el DF.
S'ha d'escarificar en una fondària de 15 cm com a mínim i de 30 cm com a màxim. En el cas en que s'escarifiqui en fondàries superiors, cal retirar el terreny i col·locar-lo desprès per tongades.
Les zones on es detecti l'existència en capes inferiors, de sistemes de drenatge o de reforç del terreny, s'han de senyalitzar convenientment i operar amb les precaucions necessàries.

3.- UNITAT I CRITERIS D'AMIDAMENT

m2 de superfície amidada segons les especificacions de la DT.

4.- NORMATIVA DE COMPLIMENT OBLIGATORI

* Orden de 6 de febrero de 1976 por la que se aprueba el Pliego de prescripciones técnicas generales para obras de carreteras y puentes (PG 3/75)
* Orden FOM/1382/2002 de 16 de mayo, por la que se actualizan determinados artículos del pliego de prescripciones técnicas generales para obras de carreteras y puentes relativos a la construcción de explanaciones, drenajes y cimentaciones.

F2 - DEMOLICIONS, MOVIMENTS DE TERRES I GESTIÓ DE RESIDUS

F2A - SUBMINISTRAMENT DE TERRES

0.- ELEMENTS QUE CONTEMPLA EL PLEC

F2A15000.

1.- DEFINICIÓ I CONDICIONS DE LES PARTIDES D'OBRA EXECUTADES

Subministrament de terra d'aportació seleccionada, adequada o tolerable.

CONDICIONS GENERALS:
Les terres han de complir les especificacions del seu plec de condicions en funció del seu ús, i cal que tinguin l'aprovació de la DF.

2.- CONDICIONS DEL PROCÉS D'EXECUCIÓ

No hi han condicions específiques del procés d'execució.

3.- UNITAT I CRITERIS D'AMIDAMENT

m3 de volum amidat segons les especificacions de la DT.
Es considera un increment per esponjament, respecte al volum teòric excavat, amb els criteris següents:
- Excavacions en terreny fluix: 15%
- Excavacions en terreny compacte: 20%
- Excavacions en terreny de trànsit: 25%
- Excavacions en roca: 25%

4.- NORMATIVA DE COMPLIMENT OBLIGATORI

No hi ha normativa de compliment obligatori.

F2 - DEMOLICIONS, MOVIMENTS DE TERRES I GESTIÓ DE RESIDUS

F2R - GESTIÓ DE RESIDUS

F2R2 - CLASSIFICACIÓ DE RESIDUS

0.- ELEMENTS QUE CONTEMPLA EL PLEC

F2R24200.

1.- DEFINICIÓ I CONDICIONS DE LES PARTIDES D'OBRA EXECUTADES

Operacions destinades a la gestió dels residus generats en l'obra: residu de construcció o demolició o material d'excavació.
S'han considerat les operacions següents:
- Classificació dels residus en obra
CLASSIFICACIÓ DE RESIDUS:
S'han de separar els residus en les fraccions mínimes següents si es supera el límit especificat, d'acord amb el que especifica l'article 5.5 del REAL DECRETO 105/2008 :
- Formigó LER 170101 (formigó): >= 80 t
- Maons, teules, ceràmics LER 170103 (teules i materials ceràmics): >= 40 t
- Metall LER 170407 (metalls barrejats) >= 2 t
- Fusta LER 170201 (fusta): >= 1 t
- Vidre LER 170202 (vidre): >= 1 t
- Plàstic LER 170203 (plàstic) >= 0,5 t
- Paper i cartró LER 150101 (envasos de paper i cartró): >= 0,5 t
Els materials que no superin aquest límits o que no es corresponguin amb cap de les fraccions anteriors, han de quedar separats com a mínim en les fraccions següents:
- Inerts LER 170107 (mescles de formigó, maons, teules i materials ceràmics que no contenen substàncies perilloses)
- No especials LER 170904 (residus barrejats de construcció i demolició que no contenen, mercuri, PCB ni substàncies perilloses)
- Especials LER 170903* (altres residus de construcció i demolició (inclosos els residus barrejats, que contenen substàncies perilloses)
Els residus separats en les fraccions establertes al "Pla de Gestió de Residus de la Construcció i Enderroc" de l'obra, s'emmagatzemaran en els espais previstos a l'obra per a aquesta finalitat.
Els contenidors han d'estar senyalitzats clarament, en funció del tipus de residu que continguin, d'acord amb la separació selectiva prevista.
Els materials destinats a ser reutilitzats han de quedar separats, en funció del seu destí final.
RESIDUS ESPECIALS:
Els residus especials sempre s'han de separar.
Els residus especials s'han de dipositar en una zona d'emmagatzematge separada de la resta.
Temps màxim d'emmagatzematge: 6 mesos.
Els materials potencialment perillosos han d'estar separats per tipus compatibles i

emmagatzemats en bidons o contenidors adequats, amb indicació del tipus de perillositat.
El contenidor de residus especials ha de situar-se en un lloc pla, fora del trànsit habitual de la maquinària d'obra, per tal d'evitar vessaments accidentals
Cal senyalitzar convenientment els diferents contenidors de residus especials, tenint en compte les incompatibilitats segons els símbols de perillositat representat en les etiquetes.
Els contenidors de residus especials han d'estar tapats i protegits de la pluja i la radiació solar excessiva.
Els bidons que contenen líquids perillosos (olis, desencofrants, etc.) s'han d'emmagatzemar en posició vertical i sobre cubetes de retenció de líquids per tal d'evitar fuites.
Els contenidors de residus especials s'han de col·locar sobre un terra impermeabilitzat.

2.- CONDICIONS DEL PROCÉS D'EXECUCIÓ

RESIDUS DE LA CONSTRUCCIÓ:
La manipulació dels materials s'ha de fer amb les proteccions adequades a la perillositat del mateix.

3.- UNITAT I CRITERIS D'AMIDAMENT

CLASSIFICACIÓ DE RESIDUS:
m3 de volum realment classificat d'acord amb les especificacions del "Pla de Gestió de Residus de Construcció i Enderrocs" de l'obra.

4.- NORMATIVA DE COMPLIMENT OBLIGATORI

Real Decreto 105/2008, de 1 de febrero, por el que se regula la producción y gestión de los residuos de construcción y demolición
Orden MAM/304/2002, de 8 de febrero, por la cual se publican las operaciones de valorización y eliminación de residuos y la lista europea de residuos.
Corrección de errores de la Orden MAM/304/2002, de 8 de febrero, por la que se publican las operaciones de valorización y eliminación de residuos y lista europea de residuos.
Real Decreto 108/1991, de 1 de febrero, sobre la prevención y reducción de la contaminación del medio ambiente producida por el amianto.
Decret 89/2010, de 29 de juny, pel qual s'aprova el Programa de gestió de residus de la construcció de Catalunya (PROGROC), es regula la producció i gestió dels residus de la construcció i demolició, i el cànon sobre la deposició controlada dels residus de la construcció.

F2 - DEMOLICIONS, MOVIMENTS DE TERRES I GESTIÓ DE RESIDUS

F2R - GESTIÓ DE RESIDUS

F2R3 - TRANSPORT DE RESIDUS D'EXCAVACIÓ A INSTAL·LACIÓ AUTORITZADA DE GESTIÓ DE RESIDUS

0.- ELEMENTS QUE CONTEMPLA EL PLEC

F2R35037.

1.- DEFINICIÓ I CONDICIONS DE LES PARTIDES D'OBRA EXECUTADES

Operacions destinades a la gestió dels residus generats en l'obra: residu de construcció o demolició o material d'excavació.
S'han considerat les operacions següents:
- Transport o càrrega i transport del residu: material procedent d'excavació o residu de construcció o demolició
- Subministrament i recollida del contenidor dels residus

CÀRREGA I TRANSPORT DE MATERIAL D'EXCAVACIÓ I RESIDUS:
L'operació de càrrega s'ha de fer amb les precaucions necessàries per a aconseguir unes condicions de seguretat suficients.
Els vehicles de transport han de portar els elements adequats a fi d'evitar alteracions perjudicials del material.
El contenidor ha d'estar adaptat al material que ha de transportar.

El trajecte que s'ha de recórrer ha de complir les condicions d'amplària lliure i de pendent adequades a la maquinària que s'utilitzi.
TRANSPORT A OBRA:
Transport de terres i material d'excavació o del rebaix, o residus de la construcció, entre dos punts de la mateixa obra o entre dues obres.
Les àrees d'abocada han de ser les que defineixi el "Pla de Gestió de Residus de la Construcció i Enderrocs" de l'obra.
L'abocada s'ha de fer al lloc i amb el gruix de capa indicats al "Pla de Gestió de Residus de la Construcció i els Enderrocs" de l'obra.
Les terres han de complir les especificacions del seu plec de condicions en funció del seu ús, i cal que tinguin l'aprovació de la DF.
TRANSPORT A INSTAL.LACIÓ EXTERNA DE GESTIÓ DE RESIDUS:
El material de rebuig que el "Pla de Gestió de Residus de la Construcció i els Enderrocs" i el que la DF no accepti per a reutilitzar en obra, s'ha de transportar a una instal·lació externa autoritzada, per tal de rebre el tractament definitiu.
El contractista ha de lliurar al promotor un certificat on s'indiqui, com a mínim:
- Identificació del productor dels residus
- Identificació del posseïdor dels residus
- Identificació de l'obra de la qual prové el residu i en el seu cas, el número de llicència d'obra
- Identificació del gestor autoritzat que ha rebut el residu i si aquet no fa la gestió de valorització o eliminació final del residu, la identificació, cal indicar també qui farà aquesta gestió
- Quantitat en t i m3 del residu gestionat i la seva codificació segons codi LER

2.- CONDICIONS DEL PROCÉS D'EXECUCIÓ

CÀRREGA I TRANSPORT DE MATERIAL D'EXCAVACIÓ I RESIDUS:
El transport s'ha de realitzar en un vehicle adequat, per al material que es desitgi transportar, proveït dels elements que calen per al seu desplaçament correcte.
Durant el transport s'ha de protegir el material de manera que no es produeixin pèrdues en els trajectes utilitzats.
RESIDUS DE LA CONSTRUCCIÓ:
La manipulació dels materials s'ha de fer amb les proteccions adequades a la perillositat del mateix.

3.- UNITAT I CRITERIS D'AMIDAMENT

TRANSPORT DE MATERIAL D'EXCAVACIÓ O RESIDUS:
m3 de volum amidat amb el criteri de la partida d'obra d'excavació que li correspongui, incrementat amb el coeficient d'esponjament indicat en el plec de condicions tècniques, o qualsevol altre acceptat prèviament i expressament per la DF.
La unitat d'obra no inclou les despeses d'abocament ni de manteniment de l'abocador.
TERRES:
Es considera un increment per esponjament, respecte al volum teòric excavat, amb els criteris següents:
- Excavacions en terreny fluix: 15%
- Excavacions en terreny compacte: 20%
- Excavacions en terreny de trànsit: 25%
- Excavacions en roca: 25%

4.- NORMATIVA DE COMPLIMENT OBLIGATORI

Real Decreto 105/2008, de 1 de febrero, por el que se regula la producción y gestión de los residuos de construcción y demolición
Orden MAM/304/2002, de 8 de febrero, por la cual se publican las operaciones de valorización y eliminación de residuos y la lista europea de residuos.
Corrección de errores de la Orden MAM/304/2002, de 8 de febrero, por la que se publican las operaciones de valorización y eliminación de residuos y lista europea de residuos.
Real Decreto 108/1991, de 1 de febrero, sobre la prevención y reducción de la contaminación del medio ambiente producida por el amianto.
Decret 89/2010, de 29 de juny, pel qual s'aprova el Programa de gestió de residus de la construcció de Catalunya (PROGROC), es regula la producció i gestió dels residus de la construcció i demolició, i el cànon sobre la deposició controlada dels residus de la construcció.

F2 - DEMOLICIONS, MOVIMENTS DE TERRES I GESTIÓ DE RESIDUS

F2R - GESTIÓ DE RESIDUS

F2R5 - TRANSPORT DE RESIDUS DE CONSTRUCCIÓ O DEMOLICIÓ A INSTAL·LACIÓ AUTORITZADA DE GESTIÓ DE RESIDUS

0.- ELEMENTS QUE CONTEMPLA EL PLEC

F2R54269.

1.- DEFINICIÓ I CONDICIONS DE LES PARTIDES D'OBRA EXECUTADES

Operacions destinades a la gestió dels residus generats en l'obra: residu de construcció o demolició o material d'excavació.
S'han considerat les operacions següents:
- Transport o càrrega i transport del residu: material procedent d'excavació o residu de construcció o demolició
- Subministrament i recollida del contenidor dels residus

RESIDUS ESPECIALS:
Els residus especials sempre s'han de separar.
Els residus especials s'han de dipositar en una zona d'emmagatzematge separada de la resta.
Temps màxim d'emmagatzematge: 6 mesos.
Els materials potencialment perillosos han d'estar separats per tipus compatibles i emmagatzemats en bidons o contenidors adequats, amb indicació del tipus de perillositat.
El contenidor de residus especials ha de situar-se en un lloc pla, fora del trànsit habitual de la maquinària d'obra, per tal d'evitar vessaments accidentals
Cal senyalitzar convenientment els diferents contenidors de residus especials, tenint en compte les incompatibilitats segons els símbols de perillositat representat en les etiquetes.
Els contenidors de residus especials han d'estar tapats i protegits de la pluja i la radiació solar excessiva.
Els bidons que contenen líquids perillosos (olis, desencofrants, etc.) s'han d'emmagatzemar en posició vertical i sobre cubetes de retenció de líquids per tal d'evitar fuites.
Els contenidors de residus especials s'han de col·locar sobre un terra impermeabilitzat.
CÀRREGA I TRANSPORT DE MATERIAL D'EXCAVACIÓ I RESIDUS:
L'operació de càrrega s'ha de fer amb les precaucions necessàries per a aconseguir unes condicions de seguretat suficients.
Els vehicles de transport han de portar els elements adequats a fi d'evitar alteracions perjudicials del material.
El contenidor ha d'estar adaptat al material que ha de transportar.
El trajecte que s'ha de recórrer ha de complir les condicions d'amplària lliure i de pendent adequades a la maquinària que s'utilitzi.
TRANSPORT A OBRA:
Transport de terres i material d'excavació o del rebaix, o residus de la construcció, entre dos punts de la mateixa obra o entre dues obres.
Les àrees d'abocada han de ser les que defineixi el "Pla de Gestió de Residus de la Construcció i Enderrocs" de l'obra.
L'abocada s'ha de fer al lloc i amb el gruix de capa indicats al "Pla de Gestió de Residus de la Construcció i els Enderrocs" de l'obra.
Les terres han de complir les especificacions del seu plec de condicions en funció del seu ús, i cal que tinguin l'aprovació de la DF.
TRANSPORT A INSTAL.LACIÓ EXTERNA DE GESTIÓ DE RESIDUS:
El material de rebuig que el "Pla de Gestió de Residus de la Construcció i els Enderrocs" i el que la DF no accepti per a reutilitzar en obra, s'ha de transportar a una instal·lació externa autoritzada, per tal de rebre el tractament definitiu.
El contractista ha de lliurar al promotor un certificat on s'indiqui, com a mínim:
- Identificació del productor dels residus
- Identificació del posseïdor dels residus
- Identificació de l'obra de la qual prové el residu i en el seu cas, el número de llicència d'obra
- Identificació del gestor autoritzat que ha rebut el residu i si aquet no fa la gestió de valorització o eliminació final del residu, la identificació, cal indicar també qui farà aquesta gestió
- Quantitat en t i m3 del residu gestionat i la seva codificació segons codi LER

2.- CONDICIONS DEL PROCÉS D'EXECUCIÓ

CÀRREGA I TRANSPORT DE MATERIAL D'EXCAVACIÓ I RESIDUS:
El transport s'ha de realitzar en un vehicle adequat, per al material que es desitgi transportar, proveït dels elements que calen per al seu desplaçament correcte.
Durant el transport s'ha de protegir el material de manera que no es produeixin pèrdues en els trajectes utilitzats.
RESIDUS DE LA CONSTRUCCIÓ:
La manipulació dels materials s'ha de fer amb les proteccions adequades a la perillositat del mateix.

3.- UNITAT I CRITERIS D'AMIDAMENT

TRANSPORT DE MATERIAL D'EXCAVACIÓ O RESIDUS:
m3 de volum amidat amb el criteri de la partida d'obra d'excavació que li correspongui, incrementat amb el coeficient d'esponjament indicat en el plec de condicions tècniques, o qualsevol altre acceptat prèviament i expressament per la DF.
La unitat d'obra no inclou les despeses d'abocament ni de manteniment de l'abocador.
RESIDUS DE LA CONSTRUCCIÓ:
Es considera un increment per esponjament d'un 35%.

4.- NORMATIVA DE COMPLIMENT OBLIGATORI

Real Decreto 105/2008, de 1 de febrero, por el que se regula la producción y gestión de los residuos de construcción y demolición
Orden MAM/304/2002, de 8 de febrero, por la cual se publican las operaciones de valorización y eliminación de residuos y la lista europea de residuos.
Corrección de errores de la Orden MAM/304/2002, de 8 de febrero, por la que se publican las operaciones de valorización y eliminación de residuos y lista europea de residuos.
Real Decreto 108/1991, de 1 de febrero, sobre la prevención y reducción de la contaminación del medio ambiente producida por el amianto.
Decret 89/2010, de 29 de juny, pel qual s'aprova el Programa de gestió de residus de la construcció de Catalunya (PROGROC), es regula la producció i gestió dels residus de la construcció i demolició, i el cànon sobre la deposició controlada dels residus de la construcció.

F2 - DEMOLICIONS, MOVIMENTS DE TERRES I GESTIÓ DE RESIDUS

F2R - GESTIÓ DE RESIDUS

F2RA - DISPOSICIÓ DE RESIDUS A INSTAL·LACIÓ AUTORITZADA DE GESTIÓ DE RESIDUS

0.- ELEMENTS QUE CONTEMPLA EL PLEC

F2RA75A0,F2RA7LP0,F2RA71H1.

1.- DEFINICIÓ I CONDICIONS DE LES PARTIDES D'OBRA EXECUTADES

Operacions destinades a la gestió dels residus generats en l'obra: residu de construcció o demolició o material d'excavació.
S'han considerat les operacions següents:
- Deposició del residu no reutilitzat en la instal·lació autoritzada de gestió on se li aplicarà el tractament de valorització, selecció i emmagatzematge o eliminació

DISPOSICIÓ DE RESIDUS:
Cada fracció s'ha de dipositar al lloc adequat legalment autoritzat per a que se li apliqui el tipus de tractament especificat en la DT: valorització, emmagatzematge o eliminació.

2.- CONDICIONS DEL PROCÉS D'EXECUCIÓ

RESIDUS DE LA CONSTRUCCIÓ:
La manipulació dels materials s'ha de fer amb les proteccions adequades a la perillositat del mateix.

3.- UNITAT I CRITERIS D'AMIDAMENT

DISPOSICIÓ DE RESIDUS DE CONSTRUCCIÓ O DEMOLICIO INERTS O NO ESPECIALS I DE MATERIAL D'EXCAVACIÓ:
m3 de volum de cada tipus de residu dipositat a l'abocador o centre de recollida corresponent.
DISPOSICIÓ DE RESIDUS DE CONSTRUCCIÓ O DEMOLICIÓ ESPECIALS:
kg de pes de cada tipus de residu dipositat a l'abocador o centre de recollida corresponent.
DISPOSICIÓ DE RESIDUS:
La unitat d'obra inclou totes les despeses per la disposició de cada tipus de residu al centre corresponent.
Inclou el cànon d'abocament del residu a dipòsit controlat segons el que determina la Llei 8/2008, el pagament del qual queda suspès segons la Llei 7/2011.
La empresa receptora del residu ha de facilitar al constructor la informació necessària per complimentar el certificat de disposició de residus, d'acord amb l'article 5.3 del REAL DECRETO 105/2008.

4.- NORMATIVA DE COMPLIMENT OBLIGATORI

Real Decreto 105/2008, de 1 de febrero, por el que se regula la producción y gestión de los residuos de construcción y demolición
Orden MAM/304/2002, de 8 de febrero, por la cual se publican las operaciones de valorización y eliminación de residuos y la lista europea de residuos.
Corrección de errores de la Orden MAM/304/2002, de 8 de febrero, por la que se publican las operaciones de valorización y eliminación de residuos y lista europea de residuos.
Real Decreto 108/1991, de 1 de febrero, sobre la prevención y reducción de la contaminación del medio ambiente producida por el amianto.
Llei 8/2008, del 10 de juliol, de finançament de les infraestructures de gestió dels residus i dels cànons sobre la disposició del rebuig dels residus.
Llei 7/2011, del 27 de juliol, de mesures fiscals i financeres.
Decret 89/2010, de 29 de juny, pel qual s'aprova el Programa de gestió de residus de la construcció de Catalunya (PROGROC), es regula la producció i gestió dels residus de la construcció i demolició, i el cànon sobre la deposició controlada dels residus de la construcció.

F9 - PAVIMENTS

F92 - SUBBASES

F921 - SUBBASES DE TOT-U

0.- ELEMENTS QUE CONTEMPLA EL PLEC

F921201J.

1.- DEFINICIÓ I CONDICIONS DE LES PARTIDES D'OBRA EXECUTADES

Subbases o bases de tot-u natural o artificial per a paviments.
L'execució de la unitat d'obra inclou les operacions següents:
- Preparació i comprovació de la superfície d'assentament
- Aportació de material
- Estesa, humectació (si és necessària), i compactació de cada tongada
- Allisada de la superfície de l'última tongada

CONDICIONS GENERALS:
El material que s'utilitzi ha de complir les especificacions fixades en el plec de condicions corresponent.
Es pot utilitzar material granular reciclat de residus de la construcció o demolicions, provenint d'una planta autoritzada legalment per al tractament d'aquests residus. En obres de carreteres només es podrà utilitzar a les categories de tràfic pesat T2 a T4.
La capa ha de tenir el pendent especificat a la DT o, en el seu defecte, el que especifiqui la DF.
S'han de mantenir els pendents i dispositius de desguàs necessaris per tal d'evitar

entollaments.
La superfície de la capa ha de quedar plana i a nivell amb les rasants previstes a la DT.
La humitat òptima de compactació, s'ha d'ajustar a la composició i forma d'actuació de l'equip de compactació.
En tota la superfície s'ha d'arribar, com a mínim, al grau de compactació previst expressat com a percentatge sobre la densitat màxima obtinguda en l'assaig Pròctor Modificat (UNE 103501).
Grau de compactació:
- Tot-u artificial:
    - Carreteres amb categoria de trànsit pesat T00 a T2: >= 100% PM (UNE 103501)
    - Carreteres amb categoria de trànsit pesat T3, T4 i vorals: >= 98% PM (UNE 103501)
- Tot-u natural: >= 98% PM (UNE 103501)

Índex de Regularitat superficial IRI (NLT-330): Ha de complir amb els valors de la taula 510.5 de PG 3/75 modificat per ORDEN FOM 891/2004.
Mòdul Ev2 (assaig de placa de càrrega) (NLT 357):
- Esplanada (trànsit T3): >= 104 MPa
- Esplanada (trànsit T4-vorals): >= 78 MPa
- Subbase (trànsit T3): >= 80 MPa
- Subbase (trànsit T4-vorals): >= 60 MPa

A més, la relació Ev2/ Ev1 serà < a 2,2.
Toleràncies d'execució:
- Rasant: + 0, -15 mm de la teòrica, en carreteres T00 a T2, + 0, -20 mm de la teòrica, en la resta de casos
- Amplària: - 0 mm de la prevista en els plànols de seccions tipus
- Gruix: - 0 mm del previst en els plànols de seccions tipus

2.- CONDICIONS DEL PROCÉS D'EXECUCIÓ

El sauló, la grava o la sorra aportats, no han de tenir impureses ni matèria orgànica.
La capa no s'ha d'estendre fins que s'hagi comprovat que la superfície sobre la que ha d'assentar-se té les condicions de qualitat i formes previstes, amb les toleràncies establertes. Si en aquesta superfície hi ha defectes o irregularitats que excedeixen les tolerables, s'han de corregir abans de l'execució de la partida d'obra, d'acord amb les instruccions de la DF.
La preparació del tot-u artificial s'ha de fer a central i no "in situ". L'addició de l'aigua de compactació també s'ha de fer a central excepte en els casos que la DF autoritzi el contrari.
En el cas de tot-u natural, abans d'estendre una tongada, s'ha d'homogeneïtzar i humidificar, si es considera necessari.
El material es pot utilitzar sempre que les condicions climatològiques no hagin produït alteracions en la seva humitat de tal manera que es superen els valors següents:
- T00 a T1: ± 1 % respecte de la humitat òptima
- T2 a T4 i vorals: ± 1,5 / + 1 % respecte de la humitat óptima

L'estesa s'ha de realitzar, prenent cura d'evitar segregacions i contaminacions, en tongades de gruix no superior a 30 cm.
Totes les aportacions d'aigua han de fer-se abans de la compactació. Després, l'única humectació admissible és la de la preparació per a col·locar la capa següent.
La compactació s'ha de fer de forma continua i sistemàtica disposant l'equip necessari per aconseguir la densitat prescrita a l'apartat anterior.
Si l'estesa del tot-u es fa per franges, la compactació ha d'incloure 15 cm de l'anterior, com a mínim.
Les zones que, per la seva reduïda extensió, el seu pendent o la seva proximitat a obres de pas o desguàs, murs o estructures, no permetin la utilització de l'equip habitual, s'han de compactar amb els medis adequats al cas per tal d'aconseguir la densitat prevista.
No s'autoritza el pas de vehicles i maquinària fins que la capa no s'hagi consolidat definitivament. Els defectes que es derivin d'aquest incompliment han de ser reparats pel contractista segons les indicacions de la DF.

3.- UNITAT I CRITERIS D'AMIDAMENT

m3 de volum amidat segons les especificacions de la DT.
L'abonament dels treballs de preparació de la superfície d'assentament correspon a la unitat d'obra de la capa subjacent.
No són d'abonament els escreixos laterals ni els necessaris per a compensar la minva de gruixos de capes subjacents.

4.- NORMATIVA DE COMPLIMENT OBLIGATORI

* Orden de 6 de febrero de 1976 por la que se aprueba el Pliego de prescripciones técnicas

generales para obras de carreteras y puentes (PG 3/75)
* Orden FOM/891/2004, de 1 de marzo, por la que se actualizan determinados artículos del pliego de prescripciones técnicas generales para obras de carreteras y puentes, relativos a firmes y pavimentos.
Orden FOM/3460/2003, de 28 de noviembre, por lo que se aprueba la norma 6.1-IC Secciones del firme, de la Instrucción Técnica de Carreteras.

5.- CONDICIONS DE CONTROL D'EXECUCIÓ I DE L'OBRA ACABADA

CONTROL D'EXECUCIÓ. OPERACIONS DE CONTROL:
Es considera com un lot de control el menor que resulti d'aplicar els 3 criteris següents aplicats sobre una tongada:
- Una longitud de 500 de calçada
- Una superfície de 3.500 m2 de calçada
- La fracció construïda diàriament

Les tasques de control a realitzar són les següents:
- Inspecció visual del material a la descàrrega dels camions, retirant el que presenti restes de terra vegetal, matèria orgànica o pedres de grandària superior a l'admissible.
- Inspecció visual de l'estat de la superfície sobre la que s'ha d'estendre la capa.
- Presa de coordenades i cotes a banda i banda i sobre l'eix de la capa, i control de l'amplada de la tongada estesa, cada 10 m lineals com a màxim.
- Execució d'un tram de prova que, a efectes de control, es tractarà com un lot d'execució.
- Comprovació de les toleràncies d'execució i control de la superfície sobre la que s'ha d'estendre la capa. Inspecció visual de l'estat de la superfície després del pas d'un camió carregat sobre ella.
- Control de l'estesa: comprovació visual del gruix, amplada i pendent transversal de les tongades d'execució i control de la temperatura ambient.
- Control de compactació. Es realitzaran 7 determinacions de la humitat i densitat in-situ.
- Assaig de placa de càrrega (NLT 357), sobre cada lot. En la zona d'aplicació de la placa es determinarà la humitat in-situ.
- Inspecció visual per a detectar punts baixos capaços de retenir aigua.

CONTROL DE L'OBRA ACABADA. OPERACIONS DE CONTROL:
Les tasques de control a realitzar són les següents:
- Comparació entre la rasant acabada i l'establerta en el projecte: comprovació de l'existència de ruptura de peralt; comprovació de l'amplada de la capa; revisió dels cantells de perfils transversals.
- Control de la regularitat superficial mitjançant la determinació de l'índex de regularitat internacional (IRI) (NLT 330).

CRITERIS DE PRESA DE MOSTRES:
S'han de seguir els criteris que en cada cas, indiqui la DF. Els punts de control de densitat i humitat han d'estar uniformement repartits en sentit longitudinal i aleatòriament distribuïts en la secció transversal de la tongada.
CONTROL D'EXECUCIÓ. INTERPRETACIÓ DE RESULTATS I ACTUACIONS EN CAS D'INCOMPLIMENT:
No s'iniciarà l'execució d'aquesta unitat sense la corresponent aprovació del tram de prova per part de la DF.
No es podrà iniciar l'execució de la capa, sense que la superfície sobre la que s'ha d'assentar compleixi les exigències del plec de condicions.
S'aturaran els treballs d'estesa quan la temperatura ambient estigui per sota del límit establert al plec, o quan s'observi que es produeix segregació o contaminació del material.
Les densitats seques obtingudes en la capa compactada hauran de ser iguals o superiors a les especificades en el plec de condicions, en cada un dels punts de la mostra. Es podran admetre un màxim d'un 40% de punts amb resultat un 2% per sota del valor especificat, sempre que la mitjana del conjunt compleixi l'especificat.
En cas d'incompliment, el contractista corregirà la capa executada, per recompactació o substitució del material. En general, es treballarà sobre tota la tongada afectada (lot), a menys que el defecte de compactació estigui clarament localitzat. Els assaigs de comprovació de la compactació s'intensificaran al doble sobre les capes corregides.
El contingut d'humitat de les capes compactades tindrà caràcter informatiu, i no serà per sí mateix causa de rebuig.
El valor del mòdul de compressibilitat (segon cicle) obtingut a la placa de càrrega complirà les limitacions establertes al plec de condicions. En cas contrari, es recompactarà fins a aconseguir els valors especificats.
Correcció, per part del contractista, dels defectes observats en el control geomètric i de regularitat superficial.
CONTROL DE L'OBRA ACABADA. INTERPRETACIÓ DE RESULTATS I ACTUACIONS EN CAS D'INCOMPLIMENT:
Correcció, per part del contractista, dels defectes observats en el control geomètric i de regularitat superficial.

F9 - PAVIMENTS

F93 - BASES

F936 - BASES DE FORMIGÓ

0.- ELEMENTS QUE CONTEMPLA EL PLEC

F936NM31,F936X001,F9365G11.

1.- DEFINICIÓ I CONDICIONS DE LES PARTIDES D'OBRA EXECUTADES

Formació de subbase o base de formigó per a suport de paviment.
Es considera estesa i vibració manual la col·locació del formigó amb regle vibratori, i estesa i vibració mecànica la col·locació del formigó amb estenedora.
L'execució de la unitat d'obra inclou les operacions següents:
- Preparació i comprovació de la superfície d'assentament
- Muntatge d'encofrats
- Col·locació del formigó
- Execució de junts de dilatació i formigonament
- Protecció del formigó fresc i curat
- Desmuntatge dels encofrats

CONDICIONS GENERALS:
La superfície acabada ha d'estar reglejada.
No ha de tenir esquerdes ni discontinuïtats.
Ha de formar una superfície plana amb una textura uniforme i s'ha d'ajustar a les alineacions i a les rasants previstes.
Ha de tenir junts de dilatació fets a distàncies no superiors a 25 m; han de ser de 2 cm d'amplària i han d'estar plens d'un material flexible.
Els junts de formigonat han de ser de tot el gruix i s'ha de procurar de fer-los coincidir amb els junts de retracció.
La resistència característica del formigó es comprovarà d'acord amb l'article 86 de l'EHE-08
Toleràncies d'execució:
- Gruix: - 15 mm
- Nivell: ± 10 mm

2.- CONDICIONS DEL PROCÉS D'EXECUCIÓ

El formigonament s'ha de fer a una temperatura ambient entre 5°C i 40°C.
S'han d'aturar els treballs quan la pluja pugui llevar la capa superficial del formigó fresc.
S'ha de vibrar fins aconseguir una massa compacta i sense que es produeixin segregacions.
Durant l'adormiment i fins que s'aconsegueixi el 70% de la resistència prevista, s'ha de mantenir humida la superfície del formigó amb els mitjans necessaris segons el tipus de ciment utilitzat i les condicions climatològiques del lloc.
Aquest procés ha de durar com a mínim:
- 15 dies en temps calorós i sec
- 7 dies en temps humit

La capa no s'ha de trepitjar durant les 24 h següents a la seva formació.

3.- UNITAT I CRITERIS D'AMIDAMENT

m3 de volum amidat segons les especificacions de la DT.

4.- NORMATIVA DE COMPLIMENT OBLIGATORI

Real Decreto 1247/2008, de 18 de julio, por el que se aprueba la Instrucción de Hormigón Estructural (EHE-08).

F9 - PAVIMENTS

F96 - VORADES

0.- ELEMENTS QUE CONTEMPLA EL PLEC

F96AX001,F96AX002.

1.- DEFINICIÓ I CONDICIONS DE LES PARTIDES D'OBRA EXECUTADES

Formació de vorada amb materials diferents.
S'han considerat les unitats d'obra següents:
- Vorada de peces pedra o de formigó col·locades sobre base de formigó
- Vorades de planxa d'acer galvanitzat
- Vorades de planxa d'acer amb acabat "CORTEN"

L'execució de la unitat d'obra inclou les operacions següents:
- Preparació i comprovació de la superfície d'assentament
- Col·locació del formigó de la base
- Col·locació de les peces de la vorada rejuntades amb morter

Vorada de planxa d'acer:
- Replanteig
- Col·locació prèvia, aplomat i anivellat
- Fixació definitiva i neteja

VORADA DE PEDRA O FORMIGÓ:
L'element col·locat ha de tenir un aspecte uniforme, net, sense escantonaments ni d'altres defectes.
S'ha d'ajustar a les alineacions previstes i ha de sobresortir de 10 a 15 cm per damunt de la rigola.
Els junts entre les peces han de ser <= 1 cm i han de quedar rejuntats amb morter.
En el cas de la col·locació sobre base de formigó, ha de quedar assentada 5 cm sobre el llit de formigó.
Dimensions de la base de formigó (al seu cas):
- Amplària de la base de formigó: Gruix de la vorada + 5 cm
- Gruix de la base de formigó: 4 cm

Pendent transversal: >= 2%
Toleràncies d'execució:
- Replanteig: ± 10 mm (no acumulatius)
- Nivell: ± 10 mm
- Planor: ± 4 mm/2 m (no acumulatius)

VORADA DE PLANXA D'ACER:
La vorada col·locada ha de tenir un aspecte uniforme, net i sense defectes.
Ha de quedar aplomada.
S'ha d'ajustar a les alineacions previstes, i a de sobresortir de la rígola l'alçaria indicada a la DT
La part superior de la vorada ha de quedar al mateix pla que el paviment de la vorera, en cap cas ha de sobresortir.
Ha de quedar subjecte a la base amb les potes d'ancoratge.
La unió de la vorada amb el paviment de la vorera ha d'estar segellada en tot el seu perímetre.

2.- CONDICIONS DEL PROCÉS D'EXECUCIÓ

CONDICIONS GENERALS:
S'ha de treballar a una temperatura ambient que oscil·li entre els 5°C i els 40°C i sense pluges.
Hi ha d'haver punts fixos de referència exteriors a la zona de treball, als quals s'hi han de referir totes les lectures topogràfiques.
No s'ha de treballar amb pluja, neu o vent superior als 60 km/h.
L'abocada del formigó s'ha de fer sense que es produeixin disgregacions i s'ha de vibrar fins aconseguir una massa compacta.
Per a realitzar junts de formigonat no previstos en el projecte, cal l'autorització i les indicacions explícites de la DF.
Les peces s'han de col·locar abans que el formigó comenci el seu adormiment.
Durant l'adormiment i fins aconseguir el 70% de la resistència prevista s'ha de mantenir humida la superfície del formigó. Aquest procés ha de ser, com a mínim, de 3 dies.
VORADA DE PLANXA D'ACER:
Abans de començar els treballs es farà un replanteig previ que ha de ser aprovat per la DF

El procés de col·locació no ha d'afectar a la qualitat dels materials.
Es posarà especial cura de no ratllar el recobriment d'acabat de la planxa d'acer.
S'ha de comprovar que les característiques del producte corresponen amb les especificades al projecte.

3.- UNITAT I CRITERIS D'AMIDAMENT

VORADA RECTA:
m de llargària amidada segons les especificacions de la DT.
VORADA AMB ENCAIX PER A EMBORNAL:
Unitat amidada segons les especificacions de la DT.

4.- NORMATIVA DE COMPLIMENT OBLIGATORI

No hi ha normativa de compliment obligatori.

5.- CONDICIONS DE CONTROL D'EXECUCIÓ I DE L'OBRA ACABADA

CONTROL D'EXECUCIÓ. OPERACIONS DE CONTROL:
Els punts de control més destacables són els següents:
- Control d'execució i acabats de la base de formigó sobre la que es col·loquen les peces de vorada o de rigola.
- Control de l'aspecte de les peces abans de la seva col·locació.
- Inspecció visual del procediment d'execució, d'acord a les condicions del plec i al procediment adoptat

CONTROL DE L'OBRA ACABADA. OPERACIONS DE CONTROL:
Els punts de control més destacables són els següents:
Inspecció visual de la unitat acabada.
- Comprovació topogràfica de les alineacions i condicions generals d'acabat.

CRITERIS DE PRESA DE MOSTRES:
Els controls s'han de realitzar segons les instruccions de la DF.
INTERPRETACIÓ DE RESULTATS I ACTUACIONS EN CAS D'INCOMPLIMENT:
Correcció per part del contractista de les irregularitats observades.

F9 - PAVIMENTS

F9F - PAVIMENTS DE PECES DE FORMIGÓ

0.- ELEMENTS QUE CONTEMPLA EL PLEC

F9F5X001.

1.- DEFINICIÓ I CONDICIONS DE LES PARTIDES D'OBRA EXECUTADES

Formació de paviment de llambordins o lloses.
S'han considerat els materials i les formes de col·locació següents:
- Paviment de llambordins sobre llit de sorra i junts reblerts amb sorra
- Paviment de llambordins o lloses sobre llit de sorra i junts reblerts amb morter
- Paviment de llambordins o lloses col·locats amb morter i junts reblerts amb beurada de ciment
- Paviment de lloses col·locats amb morter i junts reblerts amb sorra fina

L'execució de la unitat d'obra inclou les operacions següents:
En paviments col·locats sobre llit de sorra i rejuntats amb morter:
- Preparació i comprovació de la superfície d'assentament
- Col·locació del llit de sorra
- Compactació i col·locació de les peces
- Rejuntat de les peces amb morter
- Neteja, protecció del morter i cura

En la col·locació sobre llit de sorra i junts reblerts amb sorra:
- Preparació i comprovació de la superfície d'assentament
- Col·locació del llit de sorra
- Col·locació i compactació dels llambordins

- Rebliment dels junts amb sorra
- Compactació final dels llambordins
- Escombrat de l'excés de sorra

En la col·locació de llambordins amb morter i junts reblerts amb beurada de ciment:
- Preparació i comprovació de la superfície d'assentament
- Col·locació de la base de morter sec
- Humectació i col·locació dels llambordins
- Compactació de la superfície
- Humectació de la superfície
- Rebliment dels junts amb beurada de ciment

En la col·locació amb morter i junts reblerts amb sorra fina:
- Comprovació del nivell de la base de formigó
- Pintat inferior de les peces amb aigua ciment
- Col·locació de les peces amb morter de consistència tova
- Rebliment de junts amb sorra, escombrant l'excés.

CONDICIONS GENERALS:
El paviment ha de formar una superfície plana,sense resalts entre peces, uniforme i s'ha d'ajustar a les alineacions i a les rasants previstes.
Les peces han de quedar ben assentades, amb la cara més polida o més ample a dalt.
Les peces han d'estar disposades formant alineacions rectes, segons l'especejament definit en la DT.
Excepte en les zones classificades com d'ús restringit pel CTE no s'admetran les discontinuïtats següents en el propi paviment ni en els encontres d'aquest amb altres elements:
- Imperfeccions o irregularitats que suposin una diferència de nivell de més de 6 mm
- Els desnivells que no superin els 50 mm s'han de resoldre amb una pendent que no excedeixi del 25%
- En les zones interiors de circulació de persones, no presentarà perforacions o forats pels que es pugui introduir una esfera de 15 mm de diàmetre

PAVIMENT COL·LOCAT SOBRE MORTER O LLIT DE SORRA
Les peces han de quedar ben adherides al suport.
Els junts han de quedar plens de material de reblert.
Pendent transversal (paviments exteriors): >= 2%, <= 8%
Quan el paviment es col·loqui amb morter s'hauràn de respectar els junts pròpis del suport.
En el paviment de lloses no hi ha d'haver peces trencades, escantonades, tacades ni amb d'altres defectes superficials.

PAVIMENT DE LLAMBORDINS:
Han de quedar col·locats a trencajunt, seguint les especificacions de la DT.
Junts entre peces: <= 8 mm
Toleràncies d'execució:
- Nivell: ± 12 mm
- Replanteig: ± 10 mm
- Planor: ± 5 mm/3 m

2.- CONDICIONS DEL PROCÉS D'EXECUCIÓ

PAVIMENT COL·LOCAT SOBRE MORTER O LLIT DE SORRA
La superfície del suport ha de ser neta i humida.
El paviment no s'ha de trepitjar durant les 24 h següents a la seva col·locació o el que indiqui la DT.

COL·LOCACIÓ SOBRE LLIT DE SORRA:
No s'ha de treballar en condicions metereològiques que puguin produir alteracions a la subbase o al llit de sorra.
El llit de sorra anivellada s'ha de deixar a 1,5 cm per sobre del nivell definitiu.
Col·locades les peces s'han de piconar 1,5 cm fins al nivell previst.

PAVIMENTS REJUNTATS AMB SORRA:
Els junts s'han de reblir amb sorra fina.
Un cop rejuntades s'ha de fer una segona compactació amb 2 o 3 passades de picó vibrant i un reblert final amb sorra per acabar d'omplir els junts.
S'ha d'escombrar la sorra que ha sobrat abans d'obrir-lo al trànsit.

COL·LOCACIÓ AMB MORTER I JUNTS REBLERTS AMB BEURADA:
S'han de suspendre els treballs quan la temperatura sigui < 5°C.
Els llambordins s'han de col·locar sobre una base de morter sec.

Les peces per col·locar han de tenir la humitat necessària per tal que no absorbeixin l'aigua del morter.
Un cop col·locades les peces s'han de regar per aconseguir l'adormiment del morter de base.
Després s'han de reblir els junts amb la beurada.

JUNTS REBLERTS AMB MORTER O BEURADA:
En exteriors, la superfície ha de mantenir-se humida durant les 72 h següents.

COL·LOCACIÓ AMB MORTER I REBLERT DE JUNTS AMB SORRA FINA:
- Les peces es pintaran per la seva cara inferior amb barreja d'aigua i ciment per tal de millorar l'adherència.
- El morter tindrà consistència tova i la llosa ha de quedar recolzada sobre morter en tota la superfície.
- El rebliment de junts amb sorra es realitzarà per successives escombrades.
- S'evitarà el pas del personal durant els següents dies i durant les 3 setmanes posteriors als vehicles auxiliars de l'obra.

3.- UNITAT I CRITERIS D'AMIDAMENT

m2 de superfície executada d'acord amb les especificacions de la DT, amb deducció de la superfície corresponent a obertures interiors, d'acord amb els criteris següents:
Paviments exteriors:
- Obertures <= 1,5 m2: No es dedueixen
- Obertures > 1,5 m2: Es dedueix el 100%

Paviments interiors:
- Obertures <= 1 m2: No es dedueixen
- Obertures > 1 m2: Es dedueix el 100%

Aquests criteris inclouen l'acabament específic dels acords a les vores, sense que comporti l'ús de materials diferents d'aquells que normalment conformen la unitat.

4.- NORMATIVA DE COMPLIMENT OBLIGATORI

PAVIMENT COL·LOCAT SOBRE MORTER O LLIT DE SORRA
No hi ha normativa de compliment obligatori.

F9 - PAVIMENTS

F9G - PAVIMENTS DE FORMIGÓ

F9G4 - PAVIMENTS DE FORMIGÓ AMB FIBRES ACABATS AMB ADDITIUS

0.- ELEMENTS QUE CONTEMPLA EL PLEC

F9G4X003,F9G4X001.

1.- DEFINICIÓ I CONDICIONS DE LES PARTIDES D'OBRA EXECUTADES

Paviments de formigó, amb granulats normals o d'argila expandida, afegint fibres o no, amb acabats remolinat, remolinat més ciment pòrtland i pols de quars o amb l'execució d'una textura superficial.
S'han considerat les col·locacions del formigó següents:
- Amb estenedora de formigó
- Amb regle vibratori

L'execució de la unitat d'obra inclou les operacions següents:
- Estudi i obtenció de la fòrmula de treball, en paviments per a carreteres

En la col·locació amb estenedora:
- Preparació i comprovació de la superfície d'assentament
- Col·locació d'elements de guiat de les màquines
- Col·locació del formigó
- Realització de la textura superficial
- Protecció del formigó i cura

En la col·locació amb regle vibratori:

- Preparació i comprovació de la superfície d'assentament
- Col·locació dels encofrats laterals, en el seu cas
- Abocat, escampat i vibrat del formigó
- Realització de la textura superficial
- Protecció del formigó i cura

CONDICIONS GENERALS:
La superfície del paviment ha de tenir una textura uniforme i sense segregacions.
El formigó col·locat no ha de tenir disgregacions o buits a la massa.
Les lloses no han de tenir esquerdes.
Hi ha d'haver els junts de retracció i de dilatació especificats a la DT o, en el seu defecte, els indicats per la DF.
Aquests junts han de complir les especificacions del seu plec de condicions.
Els cantells de les lloses i els llavis dels junts amb estelladures s'han de reparar amb resina epoxi, segons les instruccions de la DF.
L'amplària del paviment no ha de ser inferior en cap cas a la prevista a la DT.
El gruix del paviment no ha de ser inferior en cap punt al previst a la DT.
La capa ha de tenir el pendent especificat a la DT o, en el seu defecte, el que especifiqui la DF.
Fondària de la textura superficial determinada pel cercle de sorra (NLT-335): 0,60 - 0,90 mm.
PAVIMENT AMB FORMIGÓ ESTRUCTURAL O LLEUGER:
La resistència característica del formigó es comprovarà d'acord amb l'article 86 de l'EHE-08
Toleràncies d'execució:
- Nivell: ± 10 mm
- Planor:
    - En direcció longitudinal: ± 3 mm amb regla de 3 m
    - En direcció transversal: ± 6 mm amb regla de 3 m
    - Voreres i rampes en qualsevol direcció: ± 6 mm amb regla de 3 m

Les toleràncies d'execució han de complir l'especificat en l'article 5.9 de l'annex 11 de la norma EHE-08.

2.- CONDICIONS DEL PROCÉS D'EXECUCIÓ

CONDICIONS GENERALS:
El formigonament s'ha d'aturar quan es preveu que durant les 48 h següents la temperatura pot ser inferior a 0°C. Si en algun cas fos imprescindible formigonar en aquestes condicions, s'han de prendre les mesures necessàries per tal de garantir que en el procés d'enduriment del formigó no es produiran defectes en els elements ni pèrdues de resistència.
La capa no s'ha d'estendre fins que s'hagi comprovat que la superfície sobre la que ha d'assentar-se té les condicions de qualitat i formes previstes, amb les toleràncies establertes. Si en aquesta superfície hi ha defectes o irregularitats que excedeixen les tolerables, s'han de corregir abans de l'execució de la partida d'obra, d'acord amb les instruccions de la DF.
En temps calorós, o amb vent i humitat relativa baixa, s'han d'extremar les precaucions per a evitar dessecacions superficials i fissuracions, segons les indicacions de la DF.
Quan la temperatura ambient sigui superior als 25°C, s'ha de controlar constantment la temperatura del formigó, que no ha de superar en cap moment els 30°C.
S'ha de fer un tram de prova >= 200 m amb la mateixa dosificació, equip, velocitat de formigonament i gruix que després s'utilitzin a l'obra.
No s'ha de procedir a la construcció de la capa sense que un tram de prova hagi estat aprovat per la DF.
S'ha d'interrompre el formigonament quan plogui amb una intensitat que pugui provocar la deformació del cantell de les lloses o la pèrdua de la textura superficial del formigó fresc.
Entre la fabricació del formigó i el seu acabat no pot passar més d'1 h. La DF podrà ampliar aquest termini fins a un màxim de 2 h si s'utilitzen ciments amb un inici d'enduriment >= 2,30 h, si es prenen mesures per tal d'inhibir l'enduriment del formigó o si les condicions ambientals son molt favorables.
El formigó s'ha de posar a l'obra abans que comenci l'adormiment, i a una temperatura >= 5°C.
Davant de la reglada enrasadora s'ha de mantenir en tot moment i a tota l'amplada de la pavimentadora un excés de formigó fresc en forma de cordó d'alçària <= 10 cm.
L'abocada i l'estesa s'han de realitzar prenent cura d'evitar segregacions i contaminacions.
S'han de facilitar els mitjans necessaris per tal de permetre la circulació del personal i evitar danys al formigó fresc.
Els talls de formigonat han de tenir tots els accessos senyalitzats i acondicionats per a protegir la capa construïda.
Als junts longitudinals s'ha d'aplicar un producte antiadherent al cantell de la franja ja construïda. S'ha de cuidar que el formigó que es col·loqui al llarg d'aquest junt sigui homogeni i quedi compactat.
S'han de disposar junts transversals de formigonament al final de la jornada, o quan s'hagi produït una interrupció del formigonament que faci témer un inici de l'adormiment al front

d'avanç.
Sempre que sigui possible s'han de fer coincidir aquests junts amb un de contracció o de dilatació, modificant si és necessari la situació d'aquells, segons les instruccions de la DF.
Si no es pot fer d'aquesta forma, s'han de disposar a una distància del junt més proper >= 1,5 m.
S'han de retocar manualment les imperfeccions dels llavis dels junts transversals de contracció executats al formigó fresc.
S'ha de prohibir el reg amb aigua o l'extensió de morter sobre la superfície del formigó fresc per a facilitar el seu acabat.
On sigui necessari aportar material per a corregir una zona baixa, s'ha d'utilitzar formigó no estès.
En el cas que es formigoni en dues capes, s'ha d'estendre la segona abans que la primera comenci el seu adormiment. Entre la posada a l'obra de les dues capes no ha de passar més d'1 hora.
En el cas que s'aturi la posada a l'obra del formigó més de 1/2 h, s'ha de cobrir el front de forma que no s'evapori l'aigua.
L'agregat per a l'acabat del paviment, en el seu cas, s'ha d'escampar uniformement sobre el formigó fresc en una quantitat de 2/3 del total i s'ha de passar la màquina allisadora. Tot seguit s'ha d'estendre la resta de l'agregat i s'ha d'allisar mecànicament.
Quan el formigó estigui fresc, s'han d'arrodonir els cantells de la capa amb una aplanadora corba de 12 mm de radi.
En el cas que no hi hagi una il·luminació suficient a criteri de la DF, s'ha d'aturar el formigonament de la capa amb prou antelació per a que es pugui acabar amb llum natural.
La DF podrà autoritzar la substitució de les textures per estriat o ranurat, per una denudació química de la superfície del formigó fresc.
El formigó s'ha de curar amb un producte filmogen, excepte en el cas que la DF autoritzi un altre sistema, el reg de cura, en el seu cas, ha de complir l'especificat en el Plec de condicions corresponent.
S'ha de prohibir tot tipus de circulació sobre la capa durant els 3 dies següents al formigonament, a excepció del imprescindible per a l'execució de junts i la comprovació de la regularitat superficial.
El trànsit d'obra no ha de circular abans de que el formigó hagi assolit el 80% de la resistència exigida a 28 dies.
L'obertura a la circulació ordinària no s'ha de fer abans de 7 dies de l'acabat del paviment.
Després de donar la textura al paviment, s'han de numerar les lloses exteriors de la calçada amb tres dígits, aplicant una plantilla al formigó fresc.
ESTESA AMB ESTENEDORA:
El camí de rodadura de les màquines s'ha de mantenir net amb els dispositius adequats acoblats a les mateixes.
Els elements vibratoris de les màquines no s'han de recolzar sobre paviments acabats, i han de deixar de funcionar a l'instant que aquestes s'aturin.
La llargària de la reglada enrasadora de la pavimentadora ha de ser suficient per a que no s'apreciïn ondulacions a la superfície del formigó.
L'espaiament dels piquets que sustentin el cable de guia de l'estenedora no ha de ser superior a 10 m.
Aquesta distància s'ha de reduir a 5 m a les corbes de radi inferior a 500 m i als acords verticals de paràmetre inferior a 2000 m.
S'ha de tensar el cable de guia de forma que la fletxa entre dos piquets consecutius sigui <= 1 mm.
S'ha de protegir la zona dels junts de l'acció de les erugues interposant bandes de goma, xapes metàl·liques o d'altres materials adequats en el cas que es formigoni una franja junt a un altra existent i s'utilitzi aquesta com a guia de les màquines.
En cas que la maquinària utilitzi com a element de rodadura una vorada o una franja de paviment de formigó prèviament construït, han d'haver assolit una edat mínima de 3 dies.
L'abocada i estesa del formigó s'ha de fer de forma suficientment uniforme per a no desequilibrar l'avanç de la pavimentadora. Aquesta precaució s'ha d'extremar en el cas de formigonament en rampa.
La superfície del paviment no s'ha de retocar, excepte en zones aïllades, comprovades amb un regle no inferior a 4 m.
ESTESA AMB REGLE VIBRATORI:
La quantitat d'encofrat disponible ha de ser suficient perquè, amb un termini mínim de desencofrat del formigó de 16 h, es tingui en tot moment col·locada i a punt una llargària d'encofrat no inferior a la corresponent a 3 h de formigonament.
FORMIGONAMENT AMB FORMIGÓ AMB FIBRES:
El formigonament es realitzarà sense interrupcions a fi efecte d'evitar discontinuïtats en la distribució de fibres
El vibrat superficial es realitzarà amb cura de que les fibres no es disposin de forma paral·lela a les superfícies encofrades. Quan el vibrat sigui intern es procurarà no generar zones amb excés de pasta i absència de fibres

3.- UNITAT I CRITERIS D'AMIDAMENT

m2 de superfície realment executada, amidada segons les especificacions de la DT, comprovada i acceptada expressament per la DF.
Aquests criteris inclouen l'acabament específic dels acords amb les vores, sense que comporti l'ús de materials diferents d'aquells que normalment conformen la unitat.
No s'inclouen en aquests criteri les reparacions d'irregularitat superiors a les tolerables.
No és d'abonament en aquesta unitat d'obra el reg de cura.
No són d'abonament en aquesta unitat d'obra els junts de retracció ni els de dilatació.
No s'inclou dins d'aquesta unitat d'obra l'abonament dels treballs de preparació de la superfície existent.
ESTESA AMB REGLE VIBRATORI:
Queda inclòs el muntatge i desmuntatge de l'encofrat lateral, en el cas que sigui necessari.

4.- NORMATIVA DE COMPLIMENT OBLIGATORI

Real Decreto 1247/2008, de 18 de julio, por el que se aprueba la Instrucción de Hormigón Estructural (EHE-08).
* Orden de 6 de febrero de 1976 por la que se aprueba el Pliego de prescripciones técnicas generales para obras de carreteras y puentes (PG 3/75)
* Orden FOM/891/2004, de 1 de marzo, por la que se actualizan determinados artículos del pliego de prescripciones técnicas generales para obras de carreteras y puentes, relativos a firmes y pavimentos.
PAVIMENT PER A CARRETERES:
Orden FOM/3460/2003, de 28 de noviembre, por lo que se aprueba la norma 6.1-IC Secciones del firme, de la Instrucción Técnica de Carreteras.

F9 - PAVIMENTS

F9V - ESGLAONS

0.- ELEMENTS QUE CONTEMPLA EL PLEC

F9V1X001.

1.- DEFINICIÓ I CONDICIONS DE LES PARTIDES D'OBRA EXECUTADES

Esglaó format amb peces de pedra, terratzo, formigó o ceràmica, col·locades a truc de maceta amb morter.
L'execució de la unitat d'obra inclou les operacions següents:
- Preparació i comprovació de la superfície d'assentament
- Col·locació de les peces a truc de maceta amb morter
- Col·locació de la beurada, en el seu cas
- Neteja de l'esglaó acabat

CONDICIONS GENERALS:
La superfície acabada ha de tenir una textura i color uniformes.
L'esglaó acabat no ha de tenir peces esquerdades, trencades, tacades, ni amb defectes aparents.
L'esglaó ha d'estar horitzontal i a nivell.
El fals escaire de l'esglaó s'ha d'ajustar al perfil previst.
Les peces han d'estar recolzades i ben adherides al suport, formant una superfície plana.
Toleràncies d'execució:
- Planor: ± 4 mm/m
- Planor de les celles: ± 2 mm
- Horitzontalitat: ± 0,2%
- Fals escaire: ± 5 mm

ESGLAÓ DE PEDRA, FORMIGÓ O TERRATZO:
Els junts s'han de reblir amb beurada de ciment i eventualment amb colorants.
El vol de la peça d'estesa sobre el davanter i l'entrega per l'extrem contrari s'han d'ajustar

a les especificacions de la DT.
Junts entre peces: >= 1 mm

2.- CONDICIONS DEL PROCÉS D'EXECUCIÓ

S'han d'aturar els treballs quan la temperatura sigui inferior a 5°C o superior a 35°C.
En cas que es donessin aquestes condicions una vegada acabats els treballs, s'ha de revisar allò executat 48 h abans i s'han de tornar a fer les parts afectades.
Les superfícies de recolzament han de ser netes i humides.
Les peces per col·locar han de tenir la humitat necessària per tal que no absorbeixin l'aigua del morter.
S'han de col·locar, a truc de maceta, sobre una superfície contínua d'assentament i rebuda de morter, de gruix >= 2 cm per la peça estesa i >= 1 cm per al davanter.
Abans de la col·locació de la peça estesa, s'ha d'espolsar amb ciment la superfície del morter fresc.
L'operació de rejuntat s'ha de fer passades 48 h des de la col·locació de l'esglaó.
S'ha d'eliminar el morter sobrant i s'ha de netejar la superfície.

3.- UNITAT I CRITERIS D'AMIDAMENT

m d'esglaó amidat segons les especificacions de la DT.

4.- NORMATIVA DE COMPLIMENT OBLIGATORI

* Orden de 15 de febrero de 1984 por la que se aprueba la Norma Tecnológica de la Edificación: NTE-RSR/1984 Revestimientos de Suelos: Piezas Rígidas.

FD - SANEJAMENT I CANALITZACIONS

FD5 - DRENATGES

FD5G - CANALS DE FORMIGÓ PER A DRENATGES

0.- ELEMENTS QUE CONTEMPLA EL PLEC

FD5GX001.

1.- DEFINICIÓ I CONDICIONS DE LES PARTIDES D'OBRA EXECUTADES

Formació de canal amb peces prefabricades de formigó col·locades sobre solera de formigó.
L'execució de la unitat d'obra inclou les operacions següents:
- Comprovació de la superfície d'assentament
- Col·locació del formigó de la solera
- Col·locació de les peces prefabricades
- Segellat dels junts amb morter

CONDICIONS GENERALS:
La solera ha de tenir un gruix i acabat continus.
Les peces prefabricades han d'estar col·locades segons les alineacions, pendents i cotes previstes a la DT.
Els junts d'assentament i els junts verticals han d'estar fets amb morter de ciment.
S'han de preveure junts de dilatació que han de quedar reblerts amb material elàstic, el qual ha de complir amb les especificacions del Plec de Condicions Tècniques corresponent.
En els casos que l'aigua circuli a gran velocitat, s'han d'evitar els canvis bruscs d'alineació per tal de no produir salts d'aigua o ones.
Toleràncies d'execució:
- Planor (NLT 334): ± 15 mm/3 m
- Desviació lateral:
  - Línia de l'eix: ± 24 mm
  - Dimensions interiors: ± 5 D, < 12 mm
  (D = la dimensió interior màxima expressada en m)
- Nivell soleres: ± 12 mm
- Gruix (e):

- e <= 30 cm: + 0,05 e (<= 12 mm), - 8 mm
- e > 30 cm: + 0,05 e (<= 16 mm), - 0,025 e (<= -10 mm)

2.- CONDICIONS DEL PROCÉS D'EXECUCIÓ

La temperatura per a formigonar la solera ha d'estar entre 5°C i 40°C.
L'abocada del formigó de solera s'ha de fer de manera que no es produeixin disgregacions.
La col·locació de les peces prefabricades s'ha de començar pel punt més baix.

3.- UNITAT I CRITERIS D'AMIDAMENT

m de llargària mesurat sobre el terreny.

4.- NORMATIVA DE COMPLIMENT OBLIGATORI

* Orden de 6 de febrero de 1976 por la que se aprueba el Pliego de prescripciones técnicas generales para obras de carreteras y puentes (PG 3/75)
* Orden FOM/1382/2002 de 16 de mayo, por la que se actualizan determinados artículos del pliego de prescripciones técnicas generales para obras de carreteras y puentes relativos a la construcción de explanaciones, drenajes y cimentaciones.
* Orden de 14 de mayo de 1990 por la que se aprueba la Instrucción de carreteras 5.2-IC: Drenaje superficial

Real Decreto 1247/2008, de 18 de julio, por el que se aprueba la Instrucción de Hormigón Estructural (EHE-08).

FD - SANEJAMENT I CANALITZACIONS

FD5 - DRENATGES

FD5J - CAIXES PER A EMBORNALS

0.- ELEMENTS QUE CONTEMPLA EL PLEC

FD5J4F08.

1.- DEFINICIÓ I CONDICIONS DE LES PARTIDES D'OBRA EXECUTADES

Execució de caixa per a embornals o interceptors, sobre solera de formigó.
S'han considerat els materials següents:
- Caixa de formigó
- Caixa de maó calat arrebossada i lliscada i eventualment esquerdejada per fora

L'execució de la unitat d'obra inclou les operacions següents:
En caixa de formigó:
- Comprovació de la superfície d'assentament
- Col·locació del formigó de la solera
- Muntatge de l'encofrat
- Preparació de la trobada de la caixa amb el tub de desguàs
- Col·locació del formigó de la caixa
- Desmuntatge de l'encofrat
- Cura del formigó

En caixa de maó:
- Comprovació de la superfície d'assentament
- Col·locació del formigó de la solera
- Col·locació dels maons amb morter
- Preparació de la trobada de la caixa amb el tub de desguàs
- Arrebossat i lliscat de l'interior de la caixa
- Esquerdejat exterior de la caixa, en el seu cas

CONDICIONS GENERALS:
La solera ha de quedar plana, anivellada i a la fondària prevista a la DT.
La caixa ha de quedar aplomada i ben assentada sobre la solera.
El nivell del coronament ha de permetre la col·locació del bastiment i la reixa enrasats amb

el paviment o zona adjacent sense sobresortir d'ella.
El forat per al pas del tub de desguàs ha de quedar preparat.
Els angles interiors han de ser arrodonits.
La caixa acabada ha d'estar neta de qualsevol tipus de residu.
Toleràncies d'execució:
- Desviació lateral:
  - Línia de l'eix: ± 24 mm
  - Dimensions interiors: ± 5 D, < 12 mm

(D = la dimensió interior màxima expressada en m)
- Nivell soleres: ± 12 mm
- Gruix (e):
  - e <= 30 cm: + 0,05 e (<= 12 mm), - 8 mm
  - e > 30 cm: + 0,05 e (<= 16 mm), - 0,025 e (<= -10 mm)

CAIXA DE FORMIGÓ:
El formigó col·locat no ha de tenir disgregacions o buits a la massa.
La secció de l'element no ha de quedar disminuïda en cap punt per la introducció d'elements de l'encofrat ni d'altres.
La resistència característica del formigó es comprovarà d'acord amb l'article 86 de l'EHE-08

CAIXA DE MAÓ:
Els maons han d'estar col·locats a trencajunts i les filades han de ser horitzontals.
Els junts han d'estar plens de morter.
La superfície interior ha de quedar revestida amb un arrebossat de gruix uniforme i ben adherit a la paret, i acabada amb un lliscat de pasta de pòrtland. El revestiment ha de ser llis, sense fissures, forats o altres defectes.
Gruix dels junts: <= 1,5 cm
Gruix de l'arrebossat i del lliscat: 1,1 cm
Toleràncies d'execució:
- Horitzontalitat de les filades: ± 2 mm/m
- Gruix de l'arrebossat i del lliscat: ± 2 mm

ESQUERDEJAT EXTERIOR:
La superfície exterior ha de quedar coberta sense discontinuïtats amb un esquerdejat ben adherit a la paret.
Gruix de l'arrebossat esquerdejat: <= 1,8 cm

2.- CONDICIONS DEL PROCÉS D'EXECUCIÓ

CONDICIONS GENERALS:
S'ha de treballar a una temperatura ambient que oscil·li entre els 5°C i els 40°C, sense pluja.

CAIXA DE FORMIGÓ:
No pot transcórrer més d'1,5 hora des de la fabricació del formigó fins el formigonament, a menys que la DF ho cregui convenient per aplicar medis que retardin l'adormiment.
L'abocada s'ha de fer des d'una alçària petita i sense que es produeixin disgregacions.

CAIXA DE MAÓ:
Els maons que s'han de col·locar han de tenir la humitat necessària per tal que no absorbeixin l'aigua del morter.
L'obra s'ha d'aixecar per filades senceres.
L'arrebossat s'ha d'aplicar un cop sanejades i humitejades les superficies que l'han de rebre.

3.- UNITAT I CRITERIS D'AMIDAMENT

EMBORNALS:
Unitat mesurada segons les especificacions de la DT.

4.- NORMATIVA DE COMPLIMENT OBLIGATORI

* Orden de 6 de febrero de 1976 por la que se aprueba el Pliego de prescripciones técnicas generales para obras de carreteras y puentes (PG 3/75)
* Orden FOM/1382/2002 de 16 de mayo, por la que se actualizan determinados artículos del pliego de prescripciones técnicas generales para obras de carreteras y puentes relativos a la construcción de explanaciones, drenajes y cimentaciones.
* Orden de 14 de mayo de 1990 por la que se aprueba la Instrucción de carreteras 5.2-IC: Drenaje superficial
Real Decreto 1247/2008, de 18 de julio, por el que se aprueba la Instrucción de Hormigón

Estructural (EHE-08).

FD - SANEJAMENT I CANALITZACIONS

FD5 - DRENATGES

FD5L - DRENATGE AMB LÀMINES DE DRENATGE

0.- ELEMENTS QUE CONTEMPLA EL PLEC

FD5L2583.

1.- DEFINICIÓ I CONDICIONS DE LES PARTIDES D'OBRA EXECUTADES

Col·locació de làmina amb relleu de forma que un cop fixada o recolzada en l'element, formi canals per on pugui circul·lar l'aigua.
S'han considerat els tipus de col·locació següents:
- Col·locada amb fixacions mecàniques
- Sense adherir
L'execució de la unitat d'obra inclou les operacions següents:
Làmina col·locada no adherida:
- Neteja i preparació del suport
- Col·locació de la làmina
- Resolució dels elements singulars (angles, junts, acords, etc.)
Col·locació amb fixacions mecàniques:
- Comprovació de la superfície de recolzament
- Col·locació de la làmina
- Col·locació de les fixacions
- Resolució dels elements singulars (angles, junts, acords, etc.)

CONDICIONS GENERALS:
El conjunt de la membrana ha de cobrir tota la superfície per impermeabilitzar.
Ha de tenir un aspecte superficial pla i regular, amb un mínim d'imperfeccions (bonys, arrugues, etc.).
Les làmines han de cavalcar entre elles i protegir el sentit del recorregut de l'aigua.
Els acords de la membrana amb els paraments verticals han de ser aixamfranats o corbats.
L'extrem de la làmina ha de quedar encastat dins d'una rasa o fixat al parament amb un perfil de remat, cal cumplir l'especificat en l'apartat 2.1.3.1 del DB HS1. En ambdós casos aquesta unió ha de quedar segellada.
La cara amb nòduls ha de quedar en contacte amb la superfície a impermeabilitzar i l'altra cara ha de quedar en contacte amb l'origen de l'humitat (terreny).
Ha de ser imputrescible i compatible amb els materials amb què hagi d'estar en contacte.
Cavalcaments: >= 20 cm
Toleràncies d'execució:
- Cavalcaments: ± 5 mm
- Planor: ± 50 mm/m

COL·LOCACIÓ AMB FIXACIONS MECÀNIQUES:
Les fixacions han de ser estanques i han de quedar distribuïdes uniformement.
En el cas d'impermeabilització de paraments, la làmina ha de quedar fixada per la part superior i en tota la superfície.
Nombre de fixacions: 2/m2

2.- CONDICIONS DEL PROCÉS D'EXECUCIÓ

El suport ha de ser net, sense irregularitats que puguin perforar la làmina.
Les làmines col·locades s'han de protegir del pas de les persones, equips o materials.
Les fixacions s'han de fer a una temperatura ambient màxima de 20°C, intentant no transmetre tensions a la membrana.

3.- UNITAT I CRITERIS D'AMIDAMENT

m2 de superfície amidada segons les especificacions de la DT.
Aquests criteris inclouen les pèrdues de material corresponents a retalls i cavalcaments.

4.- NORMATIVA DE COMPLIMENT OBLIGATORI

Real Decreto 314/2006, de 17 de marzo, por el que se aprueba el Código Técnico de la Edificación Parte 2. Documento Básico de Salubridad DB-HS.

FD - SANEJAMENT I CANALITZACIONS

FD5 - DRENATGES

FD5Z - ELEMENTS AUXILIARS PER A DRENATGES

0.- ELEMENTS QUE CONTEMPLA EL PLEC

FD5ZBJA4.

1.- DEFINICIÓ I CONDICIONS DE LES PARTIDES D'OBRA EXECUTADES

Subministrament i col·locació d'elements auxiliars per a drenatges.
S'han considerat els elements següents:
- Bastiment i/o reixa, per a embornal, interceptor o pericó
- Filtre per a bonera sifònica

L'execució de la unitat d'obra inclou les operacions següents:
- Comprovació de la superfície de recolzament
- Col·locació del morter, si és el cas
- Col·locació de l'element

CONDICIONS GENERALS:
El bastiment o la reixa fixa col·locat ha de quedar ben assentat sobre les parets de l'element drenant, anivellades abans amb morter. Ha d'estar sòlidament fixat amb potes d'ancoratge. Aquestes no han de sobresortir de les parets de l'element drenant.
La part superior del bastiment i de la reixa han de quedar al mateix pla que el paviment perimetral, i han de mantenir el seu pendent.
La reixa, quan no hagi de quedar fixa, ha de quedar recolzada sobre el bastiment a tot el seu perímetre.
La reixa col·locada no ha de tenir moviments que puguin provocar el seu trencament per impacte o bé produir sorolls.
Les reixes practicables han d'obrir i tancar correctament.
Toleràncies d'execució:
- Guerxament: ± 2 mm
- Nivell entre el bastiment o la reixa i el paviment: - 10 mm, + 0 mm

2.- CONDICIONS DEL PROCÉS D'EXECUCIÓ

El procés de col·locació no ha de produir desperfectes, ni ha de modificar les condicions exigides per al material.

3.- UNITAT I CRITERIS D'AMIDAMENT

BASTIMENT:
m de llargària amidada segons les especificacions de la DT.

FILTRE, REIXA I BASTIMENT I REIXA PRACTICABLE:
Unitat mesurada segons les especificacions de la DT.

4.- NORMATIVA DE COMPLIMENT OBLIGATORI

No hi ha normativa de compliment obligatori.

5.- CONDICIONS DE CONTROL D'EXECUCIÓ I DE L'OBRA ACABADA

CONTROL D'EXECUCIÓ. OPERACIONS DE CONTROL:
Les tasques de control a realitzar són les següents:
- Seguiment del procés de col·locació.

CONTROL DE L'OBRA ACABADA. OPERACIONS DE CONTROL:
Les tasques de control a realitzar són les següents:
- Inspecció de les condicions d'assentament del bastiment
- Comprovació de les toleràncies d'ajust i de nivell respecte al paviment

CRITERIS DE PRESA DE MOSTRES:
El control es realitzarà sobre totes les unitats existents a l'obra.

INTERPRETACIÓ DE RESULTATS I ACTUACIONS EN CAS D'INCOMPLIMENT:
Correcció per part del contractista de les irregularitats observades.

CRITERIS DE PRESA DE MOSTRES:

FD - SANEJAMENT I CANALITZACIONS

FD7 - CLAVEGUERES

FD7J - CLAVEGUERES AMB TUB DE POLIETILÈ DE DENSITAT ALTA

0.- ELEMENTS QUE CONTEMPLA EL PLEC

FD7JC425.

1.- DEFINICIÓ I CONDICIONS DE LES PARTIDES D'OBRA EXECUTADES

Formació de claveguera o col·lector amb tubs de polietilè de densitat alta, amb unions soldades, col·locats al fons de la rasa i reblert de sauló fins a 10 cm per sobre del tub.
L'execució de la unitat d'obra inclou les operacions següents:
- Comprovació del llit de recolzament dels tubs
- Replanteig i preparació de les unions
- Execució de les unions dels tubs
- Baixada dels tubs al fons de la rasa
- Realització de proves sobre la canonada instal·lada
- Reblert de la rasa amb sauló

CONDICIONS GENERALS:
El tub ha de seguir les alineacions indicades a la DT. Ha de quedar a la rasant prevista i amb el pendent definit per a cada tram.
Han de quedar centrats i alineats dins de la rasa.
Ha d'estar situat sobre un llit de recolzament, la composició i el gruix del qual han de complir l'especificat en la DT.
El junt entre els tubs és correcte si els diàmetres interiors queden alineats. S'accepta un ressalt <= 3 mm.
Els junts han de ser estancs a la pressió de prova, han de resistir els esforços mecànics i no han de produir alteracions apreciables en el règim hidràulic de la canonada.
La canonada ha de quedar protegida dels efectes de les càrregues exteriors, del trànsit (en el seu cas), inundacions de la rasa i de les variacions tèrmiques.
En cas de coincidència de canonades d'aigua potable i de sanejament, les d'aigua potable han de passar per un pla superior a les de sanejament i han d'anar separades tangencialment 100 cm.
Un cop instal·lada la canonada, i abans del reblert de la rasa, han de quedar fetes satisfactòriament les proves de pressió interior i d'estanquitat en els trams que especifiqui la DF.
La base del tub, els laterals i la part superior fins a 10 cm per sobre de la generatriu superior, ha d'estar reblert amb sauló.
Per damunt del tub s'ha de fer un reblert de terres compactades, que han de complir l'especificat en el seu plec de condicions.

Distància de la generatriu superior del tub a la superfície:
- En zones amb trànsit rodat: >= 100 cm
- En zones sense trànsit rodat: >= 60 cm

Amplària de la rasa: >= diàmetre exterior + 50 cm
Pressió de la prova d'estanquitat: <= 1 bar

2.- CONDICIONS DEL PROCÉS D'EXECUCIÓ

Abans de baixar els elements a la rasa la DF ha d'examinar-los, rebutjant els que presentin algun defecte.
Abans de la col·locació dels elements cal comprovar que la rasant, l'amplària, la fondària i el nivell freàtic de la rasa corresponen als especificats en la DT. En cas contrari cal avisar la DF.
La descàrrega i manipulació dels elements s'ha de fer de forma que no rebin cops.
El fons de la rasa ha d'estar net abans de baixar els elements.
Durant el procés de col·locació no s'han de produir desperfectes en la superfície del tub. Es recomana la suspensió del tub per mitjà de bragues de cinta ampla amb el recobriment adequat.
Les tuberies i rases s'han de mantenir lliures d'aigua, per això és de bona pràctica muntar els tubs en sentit ascendent, assegurant el desguàs dels punts baixos.
Els tubs s'han de calçar i colzar per a impedir el seu moviment.
Col·locats els elements al fons de la rasa, s'ha de comprovar que el seu interior és lliure d'elements que puguin impedir el seu assentament o funcionament correctes (terres, pedres, eines de treball, etc.).
En cas d'interrompre's la col·locació dels tubs s'ha d'evitar la seva obstrucció i s'ha d'assegurar el seu desguàs. Quan es reprenguin els treballs s'ha de comprovar que no s'hagi introduït cap cos estrany a l'interior dels tubs.
El procés d'execució dels junts ha de ser prèviament acceptat per la DF.
Per a fer la unió dels tubs no s'han de forçar ni deformar els extrems.
La unió entre els tubs i altres elements d'obra s'ha de fer garantint la no transmissió de càrregues, la impermeabilitat i l'adherència amb les parets.
No s'han de muntar trams de més de 100 m de llarg sense fer un reblert parcial de la rasa deixant el junts descoberts. Aquest reblert ha de complir les especificacions tècniques del reblert de la rasa.
Un cop situada la canonada a la rasa, parcialment reblerta excepte a les unions, s'han de fer les proves de pressió interior i d'estanquitat segons la normativa vigent.
Si es produeixen fuites apreciables durant la prova d'estanquitat, el contractista ha de corregir els defectes i procedir de nou a fer la prova.
No es pot procedir al reblert de les rases sense l'autorització expressa de la DF.

3.- UNITAT I CRITERIS D'AMIDAMENT

m de llargària instal·lada, amidada segons les especificacions de la DT, entre els eixos dels elements o dels punts per connectar.
Aquest criteri inclou les pèrdues de material per retalls i els empalmaments que s'hagin efectuat.
Aquest criteri inclou les despeses associades a la realització de les proves sobre la canonada instal·lada.

4.- NORMATIVA DE COMPLIMENT OBLIGATORI

Orden de 15 de septiembre de 1986 por la que se aprueba el Pliego de Prescripciones Técnicas Generales de Tuberias de Saneamiento de Poblaciones.
Orden de 21 de junio de 1965 por la que se aprueba la Instrucción de la Dirección General de Carreteras 5.1.IC «Drenaje» que figura como anejo a esta Orden.
Orden de 14 de mayo de 1990 por la que se aprueba la Instrucción de carreteras 5.2-IC: Drenaje superficial

---

FD - SANEJAMENT I CANALITZACIONS

FD9 - RECOBRIMENTS PROTECTORS EXTERIORS PER A CLAVEGUERES

0.- ELEMENTS QUE CONTEMPLA EL PLEC

FD95R670,FD95T670.

1.- DEFINICIÓ I CONDICIONS DE LES PARTIDES D'OBRA EXECUTADES

Recobriment exterior amb formigó per a la protecció de tubs de formigó.
L'execució de la unitat d'obra inclou les operacions següents:
- Preparació de la superfície del tub
- Col·locació del formigó de protecció
- Cura del formigó de protecció

CONDICIONS GENERALS:
El recobriment acabat ha de tenir un gruix uniforme i ha de cobrir totalment la superfície exterior dels tubs.
No ha de tenir discontinuïtats, esquerdes o defectes, com és ara disgregacions o buits.
La resistència característica del formigó es comprovarà d'acord amb l'article 86 de l'EHE-08
Toleràncies d'execució:
- Gruix: ± 5%

2.- CONDICIONS DEL PROCÉS D'EXECUCIÓ

S'ha de treballar a una temperatura ambient que oscil·li entre els 5°C i els 40°C, sense pluja.
Abans de l'aplicació del recobriment, s'ha de sanejar la superfície. Aquesta superfície no ha de tenir pols, greixos, etc.
El formigó s'ha de col·locar a l'obra abans que comenci a adormir-se.

3.- UNITAT I CRITERIS D'AMIDAMENT

m de llargària instal·lada, amidada segons les especificacions de la DT, entre els eixos dels elements o dels punts per connectar.
S'inclou dins d'aquest criteri el treball de preparació de la superfície a cobrir.

4.- NORMATIVA DE COMPLIMENT OBLIGATORI

Real Decreto 1247/2008, de 18 de julio, por el que se aprueba la Instrucción de Hormigón Estructural (EHE-08).

FQ - MOBILIARI URBÀ

FQ1 - BANCS

0.- ELEMENTS QUE CONTEMPLA EL PLEC

FQ13X001.

5.- CONDICIONS DE CONTROL D'EXECUCIÓ I DE L'OBRA ACABADA
CONTROL D'EXECUCIÓ. OPERACIONS DE CONTROL:
Els punts de control més destacables són els següents:
- Inspecció visual del material abans de la seva col·locació, rebutjant les peces malmeses
- Replanteig de la ubicació.
- Comprovació del correcte anivellament, segons criteri de la DF.

CONTROL DE L'OBRA ACABADA. OPERACIONS DE CONTROL:
Els punts de control més destacables són els següents:
- Inspecció visual dels elements col·locats.

CRITERIS DE PRESA DE MOSTRES:
Els controls s'han de realitzar segons les instruccions de la DF.

INTERPRETACIÓ DE RESULTATS I ACTUACIONS EN CAS D'INCOMPLIMENT:

Correcció per part del contractista de les irregularitats observades.

FQ - MOBILIARI URBÀ

FQ3 - FONTS

0.- ELEMENTS QUE CONTEMPLA EL PLEC

FQ31C310.

1.- DEFINICIÓ I CONDICIONS DE LES PARTIDES D'OBRA EXECUTADES

Instal·lació de font exterior metàl·lica, amb aixeta temporitzada i reixeta de desguàs, col·locada ancorada a dau de formigó.
Es consideren incloses dins d'aquesta unitat d'obra les operacions següents:
- Formigonament del dau d'ancoratge
- Neteja de l'interior dels conductes de connexió
- Replanteig de la posició de l'element i accessoris
- Ancoratge de la font
- Col·locació dels junts corresponents de l'aparell
- Connexió a la xarxa de subministrament i distribució d'aigua
- Fixació de l'aparell
- Fixació de la reixeta
- Prova de servei

CONDICIONS GENERALS:
La posició ha de ser la reflectida a la DT o, en el seu defecte, la indicada per la DF.
Ha de quedar anivellada.
Ha de quedar ben fixada al seu suport.
S'ha de garantir l'estanquitat de les connexions amb el tub d'alimentació.
L'aparell ha de quedar recolzat sobre el suport amb dispositius intermedis per a la seva fixació.
Cal que quedi suficientment separat dels paraments que l'envolten, de manera que es pugui instal·lar i manipular.
Les connexions amb els diferents tubs no han de tenir fuites, han de ser enroscades i amb junt de material elàstic.
Ha d'estar feta la prova d'instal·lació.
Un cop col·locada la font no ha de tenir deformacions, cops ni d'altres defectes visibles.
Toleràncies d'instal·lació:
- Aplomat (posició vertical): ± 5 mm
- Horitzontalitat (posició horitzontal): ± 5 mm

2.- CONDICIONS DEL PROCÉS D'EXECUCIÓ

El formigonament dels daus d'ancoratge s'ha de fer a una temperatura entre 5°C i 40°C, sense pluja.
No s'han de col·locar junts de material endurible a les rosques.
Les unions roscades s'han de preparar amb estopa, pasta o cintes d'estanquitat.
L'enroscada, en el seu cas, s'ha de fer sense forçar ni malmetre la rosca.
L'estanquitat de les unions s'ha de realitzar mitjançant els junts adequats.
Abans de la instal·lació de la font s'ha de netejar l'interior dels tubs.
La llargària dels conductes de connexió han de ser suficient com per fer possible el roscat de les unions.
El muntatge s'ha de realitzar seguint les instruccions del fabricant.
No s'ha d'utilitzar fins 48 h després de la seva col·locació.

3.- UNITAT I CRITERIS D'AMIDAMENT

Unitat de quantitat instal·lada, mesurada segons les especificacions de la DT.

4.- NORMATIVA DE COMPLIMENT OBLIGATORI

No hi ha normativa de compliment obligatori.

5.- CONDICIONS DE CONTROL D'EXECUCIÓ I DE L'OBRA ACABADA

CONTROL D'EXECUCIÓ. OPERACIONS DE CONTROL:
Els punts de control més destacables són els següents:
- Inspecció visual del material abans de la seva col·locació, rebutjant les peces malmeses
- Replanteig de la ubicació.
- Comprovació del correcte anivellament, segons criteri de la DF.

CONTROL DE L'OBRA ACABADA. OPERACIONS DE CONTROL:
Els punts de control més destacables són els següents:
- Inspecció visual dels elements col·locats.

CRITERIS DE PRESA DE MOSTRES:
Els controls s'han de realitzar segons les instruccions de la DF.

INTERPRETACIÓ DE RESULTATS I ACTUACIONS EN CAS D'INCOMPLIMENT:
Correcció per part del contractista de les irregularitats observades.

K - PARTIDES D'OBRA DE REHABILITACIÓ-RESTAURACIÓ D'EDI

K1 - TREBALLS PREVIS I D'IMPLANTACIÓ

K12 - IMPLANTACIONS D'OBRA

K12G - ANUL·LACIÓ D'INSTAL·LACIONS

0.- ELEMENTS QUE CONTEMPLA EL PLEC

K12GX001.

1.- DEFINICIÓ I CONDICIONS DE LES PARTIDES D'OBRA EXECUTADES

Anul·lació d'instal·lació interior afectada per les obres, per tal de garantir la seguretat de les obres.
S'han considerat les unitats d'obra següents:
- Anul·lació d'instal·lació interior de lampisteria afectada per les obres, a la sortida del comptador o de l'escomesa, per a subministrament inferior a 2 '' de D
- Anul·lació d'instal·lació interior elèctrica, afectada per les obres, a la sortida del quadres elèctrics o de l'escomesa, per a subministrament a baixa tensió de 200 kVA, com a màxim
- Anul·lació d'instal·lació interior de gas, afectada per les obres, a la sortida del comptador o de l'escomesa, per a subministrament de DN 100 mm, com a màxim

L'execució de la unitat d'obra inclou les operacions següents:
- Operacions de preparació
- Desconnexió dels ramals que calgui anular
- Col·locació de taps o terminals
- Senyalització dels elements desconnectats

CONDICIONS GENERALS:
Les instal·lacions anul·lades, han tenir senyalitzat clarament el punt de desconnexió per tal que no es produeixi una connexió per error o desconeixement.
L'extrem de la part de la xarxa que no es retira ha de quedar convenientment protegit.

2.- CONDICIONS DEL PROCÉS D'EXECUCIÓ

S'ha de seguir l'ordre de treballs previst a la DT.
La xarxa ha d'estar fora de servei per a fer la desconnexió.
Els elements s'han de desmuntar amb les eines apropiades.
Es tindrà especial cura amb els elements que s'han de tornar a muntar.
S'han de protegir els elements de servei públic que puguin resultar afectats per les obres.
S'han de senyalar els elements que hagin de conservar-se intactes, segons s'indiqui en la DT o en el seu defecte, la DF.
Els treballs s'han de fer de manera que molestin el mínim possible als afectats.
En cas d'imprevistos (olors de gas, etc.) o quan les operacions que es realitzin puguin afectar les construccions veïnes, s'han de suspendre les obres i avisar a la DF.

3.- UNITAT I CRITERIS D'AMIDAMENT

Unitat de xarxa anul·lada d'acord amb la DT.

4.- NORMATIVA DE COMPLIMENT OBLIGATORI

La normativa ha de ser l'específica a l'ús a què es destini.

K2 - DEMOLICIONS, ENDERROCS, MOVIMENTS DE TERRES I GESTIÓ DE RESIDUS

K21 - ENDERROCS, ARRENCADES, REPICATS I DESMUNTATGES

K215 - DESMUNTATGES I ENDERROCS DE COBERTES

0.- ELEMENTS QUE CONTEMPLA EL PLEC

K2153501,K2151901,K2157V0A,K215X001.

1.- DEFINICIÓ I CONDICIONS DE LES PARTIDES D'OBRA EXECUTADES

Enderroc, arrencada o desmuntatge d'elements de coberta o terrats, o de la coberta sencera, amb càrrega manual i mecànica sobre camió, o aplec per a posterior reutilització.
L'enderroc i l'arrencada, pressuposen que el material resultant no te cap utilitat i serà transportat a un abocador.
El desmuntatge pressuposa que part o tot el material resultant tindrà una utilitat posterior, i ha de ser netejat, classificat, identificat amb marques que siguin reconeixibles amb posterioritat, i, si cal, croquitzada la seva posició original.
S'han considerat les unitats d'obra següents:
- Enderroc complert de coberta plana, inclòs minvells, amb mitjans manuals i càrrega manual de runa sobre camió o contenidor
- Arrencada de paviment de rajola ceràmica o de gres de dues capes com a màxim, col·locades amb morter de ciment, amb mitjans manuals i càrrega manual de runa sobre camió o contenidor
- Retirada de grava i geotèxtil amb mitjans manuals i aplec per a posterior aprofitament
- Arrencada de teules amb mitjans manuals i càrrega manual de runa sobre camió o contenidor
- Desmuntatge de teules amb mitjans manuals i aplec per a posterior aprofitament
- Desmuntatge de coberta de lloses de pedra, amb mitjans manuals, numeració, neteja, aplec de material i carrega de runa sobre camió o contenidor
- Desmuntatge de pissarra de coberta amb mitjans manuals i aplec per a posterior aprofitament
- Desmuntatge de plaques conformades de coberta amb mitjans manuals i càrrega manual de runa sobre camió o contenidor
- Desmuntatge de plaques conformades de coberta amb mitjans manuals i aplec per a posterior aprofitament
- Desmuntatge de plaques conformades de planxa d'acer conformada amb mitjans manuals, aplec de material per a la seva reutilització i carrega de runa sobre camió o contenidor
- Enderroc de solera d'encadellat ceràmic amb mitjans manuals i càrrega manual de runa sobre camió o contenidor
- Arrencada solera de tauler de fusta, amb mitjans manuals i càrrega de runa sobre camió o contenidor
- Enderroc d'envanets de sostremort amb mitjans manuals i càrrega manual de runa sobre camió o contenidor
- Enderroc de formació de pendents de formigó cel·lular de 15 cm de gruix mitjà, a mà i amb compressor i càrrega manual de runa sobre camió o contenidor
- Arrencada de làmina impermeabilitzant amb mitjans manuals i càrrega manual de runa sobre camió o contenidor
- Arrencada de plaques de poliestirè amb mitjans manuals i càrrega manual de runa sobre camió o contenidor
- Arrencada de llata de fusta amb mitjans manuals i càrrega manual de runa sobre camió o contenidor
- Enderroc d'estructura de rastrells de fusta de coberta, amb mitjans manuals, inclòs picat d'elements massissos, neteja del lloc de treball i retirada de runa
- Arrencada de minvell de ceràmica amb mitjans manuals i càrrega manual de runa sobre camió o contenidor
- Enderroc de ràfec de coberta, amb mitjans manuals i càrrega manual de runes sobre camió
- Desmuntatge de ràfec de coberta, amb mitjans manuals, aplec de material per a la seva reutilització i càrrega manual de runes sobre camió
- Arrencada de bonera, repicat i sanejat del paviment a les vores, amb mitjans manuals i càrrega manual de runa sobre camió o contenidor
- Desmuntatge de claraboia de vidre armat amb mitjans manuals i càrrega manual de runa sobre camió o contenidor

L'execució de la unitat d'obra inclou les operacions següents:
Enderrocs o arrencades:
- Preparació de la zona de treball
- Enderroc o arrencada de l'element amb els mitjans adients
- Tall d'armadures i elements metàl·lics
- Trossejament i apilada de la runa
- Càrrega de la runa sobre el camió

Desmuntatge:
- Preparació de la zona de treball
- Numeració de les peces i croquis de la seva posició, si cal

- Desmuntatge per parts, i classificació del material
- Neteja de les peces i càrrega per al transport al lloc d'aplec
- Càrrega i transport de la runa a l'abocador

ENDERROC O ARRENCADA:
Els materials han de quedar suficientment trossejats i apilats per tal de facilitar-ne la càrrega, en funció dels mitjans de què es disposin i de les condicions de transport.
Un cop acabats els treballs, la base ha de quedar neta de restes de material.

DESMUNTATGE:
El material ha d'estar classificat i identificada la seva situació original.
El material ha d'estar emmagatzemat en condicions adients, per tal que no es faci malbé. Les pedres amb treballs escultòrics i els carreus han d'estar separades entre sí, i del terra per elements de fusta.
Les estructures de fusta han d'estar protegides de la pluja, el sol i les humitats. Han d'estar separades del terra.

2.- CONDICIONS DEL PROCÉS D'EXECUCIÓ

No s'ha de treballar amb pluja, neu o vent superior als 60 km/h.
S'ha de seguir l'ordre de treballs previst a la DT.
S'ha de demolir en general, en ordre invers al que es va seguir per a la seva construcció.
S'ha de demolir de dalt a baix, per tongades horitzontals, de manera que la demolició es faci pràcticament al mateix nivell.
Els elements no estructurals (revestiments, divisions, tancaments, etc.), s'han de demolir abans que els elements resistents als que estiguin units, sense afectar la seva estabilitat.
L'element per a enderrocar no ha d'estar sotmès a l'acció d'elements estructurals que li transmetin càrregues.
Si cal, s'han de col·locar cindris o apuntalaments, per tal de desmuntar els elements estructurals sense que es produeixin esfondraments.
Cal verificar en tot moment l'estabilitat dels elements que no es demoleixen.
La part per a enderrocar no ha de tenir instal·lacions en servei (aigua, gas, electricitat, etc.).
S'han de protegir els elements de servei públic que puguin resultar afectats per les obres.
La zona afectada per les obres ha de quedar convenientment senyalitzada.
S'han de senyalar els elements que hagin de conservar-se intactes, segons s'indiqui en la Documentació Tècnica o, en el seu defecte, la DF.
Els treballs s'han de fer de manera que molestin el mínim possible als afectats.
S'ha d'evitar la formació de pols, pel que cal regar les parts que s'hagin de demolir i carregar.
Durant els treballs es permet que l'operari treballi sobre l'element si aquest és estable i l'alçària és <= 2 m.
En acabar la jornada no s'han de deixar trams d'obra amb perill d'inestabilitat.
Si es preveuen desplaçaments laterals de l'element, cal apuntalar-lo i protegir-lo per tal d'evitar-ne l'esfondrament.
No s'han de deixar elements en voladiu sense apuntalar.
En cas d'imprevistos (terrenys inundats, olors de gas, etc.) o quan l'enderrocament pugui afectar les construccions veïnes, s'han de suspendre les obres i avisar a la DF.
La runa s'ha d'abocar cap a l'interior del recinte, sense que es produeixin pressions perilloses sobre l'estructura per acumulació de material.
L'operació de càrrega de runa s'ha de fer amb les precaucions necessàries, per tal d'aconseguir les condicions de seguretat suficients.
S'han d'eliminar els elements que puguin entorpir els treballs de retirada i càrrega de runa.
En cas de demolició o retirada de materials que continguin amiant i prèviament a l'inici de les feines, l'empresa encarregada d'executar-les haurà d'establir un pla de treball que ha de ser aprovat per l'autoritat de treball.
Quan tècnicament sigui possible, l'amiant o els materials que el continguin han de ser retirats abans de començar les operacions de demolició.
En els treballs amb risc d'amiant s'han de prendre les mesures de protecció individuals i col·lectives establertes a l'Ordre de 31 d'octubre de 1984.
Per tal de garantir un nivell baix d'emissions de fibres d'amiant respirables, s'han d'utilitzar eines de tall lent i eines amb aspiradors de pols d'acord amb l'establert a l'UNE 88411.
Les zones de treball on existeixi risc d'exposició a l'amiant han d'estar clarament delimitades i senyalitzades.
Els residus que continguin amiant s'han de recollir i traslladar fora del lloc de treball, el més aviat possible, en recipients tancats que impedeixin l'emissió de fibres d'amiant a l'ambient.
Aquests recipients han d'anar senyalitzats amb etiquetes d'advertència de perill.

S'ha de complir la normativa vigent en matèria mediambiental, de seguretat i salut i d'emmagatzematge i transport de productes de construcció.

3.- UNITAT I CRITERIS D'AMIDAMENT

ENDERROC COMPLERT DE COBERTA PLANA:
m3 de volum realment enderrocat, amidat com a diferència entre els perfils de l'edifici aixecats abans de començar l'enderroc i els aixecats al finalitzar l'enderroc, aprovats per la DF.

ENDERROC, ARRENCADA O DESMUNTATGE DE PAVIMENTS, GRAVA, TEULES, LLOSES, PLAQUES CONFORMADES, SOLERES, ENVANETS DE SOSTREMORT, IMPERMEABILITZACIONS, CAPES DE FORMACIÓ DE PENDENTS, AILLAMENTS, ENLLATATS, RASTRELLS O CLARABOIES:
m2 de superfície realment executat d'acord amb les indicacions de la DT.

ARRENCADA DE BONERA:
Unitat de quantitat arrencada, d'acord amb les indicacions de la DT.

ARRENCADA DE MINVELL, CARENER, AIGÜAFONS, ESQUENA D'ASE, CORNISA, CANALÓ O JUNT DE DILATACIÓ:
m de llargària realment desmuntada o enderrocada, segons les especificacions de la DT.

4.- NORMATIVA DE COMPLIMENT OBLIGATORI

Orden de 31 de octubre de 1984 por la que se aprueba el Reglamento sobre trabajos con riesgo de amianto.
Orden de 7 de enero de 1987 por la que se establecen normas complementarias del Reglamento sobre trabajos con riesgo de amianto.
Orden de 26 de julio de 1993 por la que se modifican los artículos 2, 3 y 13 de la orden de 31 de octubre de 1984 por la que se aprueba el reglamento sobre trabajos con amianto y el artículo 2 de la Orden de 7 de enero de 1987 por la que se establecen normas complementarias al citado Reglamento
* Orden de 10 de febrero de 1975 por la que se aprueba la Norma Tecnológica de la Edificación: NTE-ADD/1975 Acondicionamiento del terreno. Desmontes. Demoliciones
* UNE 88411:1987 Productos de amiantocemento. Directrices para su corte y mecanizado en obra.

K2 - DEMOLICIONS, ENDERROCS, MOVIMENTS DE TERRES I GESTIÓ DE RESIDUS

K21 - ENDERROCS, ARRENCADES, REPICATS I DESMUNTATGES

K216 - DESMUNTATGES I ENDERROCS DE TANCAMENTS I DIVISÒRIES

0.- ELEMENTS QUE CONTEMPLA EL PLEC

K2164671.

1.- DEFINICIÓ I CONDICIONS DE LES PARTIDES D'OBRA EXECUTADES

Enderroc de parets interiors, de tancament i envans, amb mitjans manuals i càrrega manual i mecànica sobre camió o contenidor.
S'han considerat els següents materials i mitjans de demolició:
- Paret d'obra de fàbrica de ceràmica
- Envans i paredons d'obra de ceràmica
- Plaques de formigó prefabricades de 24 cm de gruix
- Envans de vidre emmotllat

L'execució de la unitat d'obra inclou les operacions següents:
- Preparació de la zona de treball
- Enderroc de l'element amb els mitjans adients
- Trossejament i apilada de la runa
- Càrrega de la runa sobre el camió

Determinació del grau de dificultat d'intervenció a les unitats d'obra on intervenen restauradors:
- Valorar de 0 a 3 els següents aspectes:

  - Degradació/fragilitat de l'element a tractar
  - Dificultat/complexitat del tractament a realitzar
  - Dificultat d'accès de l'element a tractar
- Sumar aquests factors i assignar el grau de dificultat amb el següent criteri:
  - Suma 0 a 3: Grau de dificultat baix
  - Suma 4 a 6: Grau de dificultat mitjà
  - Suma 7 a 9: Grau de dificultat alt

CONDICIONS GENERALS:
L'edifici ha de quedar tancat per una tanca d'alçària superior a 2 m, situada a una distancia superior a 1,5 m de l'edifici i de la bastida i convenientment senyalitzada.
S'han de col·locar proteccions com xarxes, lones, així com una pantalla inclinada rígida que sobresurti de la façana una distancia de 2 m com a mínim.
En el cas de que hi hagi materials combustibles es disposarà, com a mínim, d'un extintor manual contra incendis.
Si durant l'enderroc es detecten esquerdes en les edificacions veïnes, s'han de col·locar testimonis per a observar els possibles efectes de l'enderroc i dur a terme l'apuntalament en cas necessari.
Els materials han de quedar suficientment trossejats i apilats amb la finalitat de facilitar la seva càrrega, en funció dels mitjans de que es disposi i de les condicions de transport.
Un cop acabades les tasques d'enderroc, la base ha de quedar neta de restes de material.
Al acabar l'enderroc es farà una revisió general de les parts que hagin de quedar dretes i de les edificacions veïnes per a observar les lesions que hagin pogut sortir.
Mentre es du a terme la consolidació definitiva es conservaran les contencions, els apuntalaments, les bastides i les tanques.
Quan s'apreciï alguna anomalia en els elements col·locats o en el seu funcionament, es notificarà immediatament a la DF.

2.- CONDICIONS DEL PROCÉS D'EXECUCIÓ

CONDICIONS GENERALS:
No s'ha de treballar amb pluja, neu o vent superior als 60 km/h.
S'ha de seguir l'ordre de treballs previst a la DT.
S'ha de demolir en general, en ordre invers al que es va seguir per a la seva construcció.
La runa s'ha d'abocar cap a l'interior del recinte, sense que es produeixin pressions perilloses sobre l'estructura per acumulació de material.
No es depositarà runa damunt de les bastides.
No s'acumularà runa en tanques, murs i suports propis que hagin de mantenir-se a peu dret o en edificacions i elements aliens a l'enderroc.
No s'acumularà runa amb un pes superior als 100 kg/m2 damunt de sostres, encara que estiguin en bon estat.
En finalitzar la jornada, no han de romandre elements de les edificacions en estat inestable que el vent, les condicions atmosfèriques o bé altres causes en puguin provocar l'enderroc.
Es protegiran de la pluja, mitjançant lones o plàstics, les zones que puguin ser afectades per l'aigua.
La part per a enderrocar no ha de tenir instal·lacions en servei (aigua, gas, electricitat, etc.).
S'han de protegir els elements de servei públic que puguin resultar afectats per les obres.
Els treballs s'han de fer de manera que molestin el mínim possible als afectats.
En cas d'imprevistos (terrenys inundats, olors de gas, etc.) o quan l'enderrocament pugui afectar les construccions veïnes, s'han de suspendre les obres i avisar a la DF.
S'ha d'evitar la formació de pols, pel que cal regar les parts que s'hagin de demolir i carregar.
L'operació de càrrega de runa s'ha de fer amb les precaucions necessàries, per tal d'aconseguir les condicions de seguretat suficients.
S'han d'eliminar els elements que puguin entorpir els treballs de retirada i càrrega de runa.
S'ha de trossejar la runa per tal de facilitar-ne la càrrega amb mitjans manuals.

PARET DE 12 A 35 CM DE GRUIX:
S'han de contrarestar i anul·lar les components horitzontals d'arcs i voltes.
Si es preveuen desplaçaments laterals de l'element, cal apuntalar-lo per tal d'evitar-ne l'esfondrament.
Si les parets són de tancament, s'enderrocaran les que no són estructurals després d'haver enderrocat el sostre superior i abans d'enderrocar les bigues i pilars del nivell en el qual es treballa.
Les agulles i els arcs de les obertures no es trauran fins haver alleugerit la càrrega que hi ha al seu damunt.
Abans d'enderrocar els arcs, s'han d'equilibrar les empentes laterals i s'apuntalaran sense tallar els tirants fins el seu enderroc.

En acabar la jornada, no es deixaran sense travar murs d'alçària superior a set vegades el seu gruix.

ENVANS I PAREDONS:
S'han d'enderrocar de dalt a baix, en cada planta, abans d'enderrocar el sostre superior.
Si el sostre superior hagués cedit, no es trauran els envans sense apuntalar prèviament el sostre.

PLAQUES DE FORMIGÓ PREFABRICADES:
S'enderrocaran un nivell per sota del que s'està enderrocant, després de treure els vidres.
Es podrà desmuntar la totalitat dels tancaments prefabricats quan no es debilitin els elements estructurals, disposant-se en aquest cas, proteccions provisionals en les obertures.
Les plaques s'han de tallar en bandes paral·leles a l'armadura principal, de pes no més gran a l'admès per la grua.
Si es preveuen desplaçaments laterals de l'element, cal apuntalar-lo per tal d'evitar-ne l'esfondrament.

3.- UNITAT I CRITERIS D'AMIDAMENT

ENDERROC D'ELEMENT DE TANCAMENT O DIVISORI I D'OBERTURES DE FINESTRES TAPIADES:
m2 de superfície amidada segons les especificacions de la DT.

ENDERROC PUNTUAL:
Unitat mesurada segons especificacions de la DT.

4.- NORMATIVA DE COMPLIMENT OBLIGATORI

* Orden de 10 de febrero de 1975 por la que se aprueba la Norma Tecnológica de la Edificación: NTE-ADD/1975 Acondicionamiento del terreno. Desmontes. Demoliciones

---

K2 - DEMOLICIONS, ENDERROCS, MOVIMENTS DE TERRES I GESTIÓ DE RESIDUS

K21 - ENDERROCS, ARRENCADES, REPICATS I DESMUNTATGES

K218 - DESMUNTATGES, ARRENCADES I REPICATS DE REVESTIMENTS

0.- ELEMENTS QUE CONTEMPLA EL PLEC

K2182231.

1.- DEFINICIÓ I CONDICIONS DE LES PARTIDES D'OBRA EXECUTADES

Enderroc, arrencada, repicat o desmuntatge de revestiments de paraments verticals o horitzontals, amb càrrega manual i mecànica sobre camió, o aplec per a posterior reutilització.
L'enderroc, el repicat i l'arrencada, pressuposen que el material resultant no te cap utilitat i serà transportat a un abocador.
El desmuntatge pressuposa que part o tot el material resultant tindrà una utilitat posterior, i ha de ser netejat, classificat, identificat amb marques que siguin reconeixibles amb posterioritat, i, si cal, croquitzada la seva posició original.
S'han considerat les unitats d'obra següents:
- Repicat superficial d'element de pedra natural, d'arrebossat, d'enguixat, o d'estucat amb mitjans manuals i càrrega manual de runa sobre camió o contenidor
- Arrencada d'enrajolat o d'aplacat, en parament vertical, amb mitjans manuals i càrrega manual de runa sobre camió o contenidor
- Enderroc de cel ras, o cel ras i de les instal·lacions existents al seu interior , amb mitjans manuals i càrrega manual de runa sobre camió o contenidor
- Desmuntatge d'aplacat, amb mitjans manuals, neteja i aplec de materials per a la seva reutilització i carrega de runa sobre camió o contenidor
- Arrencada d'escopidor o coronament metàl·lic, ceràmic o de pedra amb mitjans manuals i càrrega manual de runa sobre camió o contenidor
- Repicat de morters dels junts de parament de pedra, amb mitjans manuals i carrega de runa

sobre camió o contenidor
- Repicat de revoltons, amb mitjans manuals i càrrega manual de runa sobre camió o contenidor
- Rascat de pintura en voltes, amb mitjans manuals i càrrega manual de runa sobre camió o contenidor
- Desmuntatge per a recuperació de rajoles de València sobre paraments, per a la seva posterior restauració i muntatge, amb mitjans manuals, d'una en una, protegint-les amb paper d'arròs, cola natural i paper de bombolles, càrrega manual de runa sobre camió o contenidor
- Enderroc de teginat, amb mitjans manuals i càrrega de runa sobre camió o contenidor
- Desmuntatge de teginat amb mitjans manuals, neteja i aplec de material per a la seva reutilització i carrega de runa sobre camió o contenidor

L'execució de la unitat d'obra inclou les operacions següents:
Enderrocs, repicat o arrencades:
- Preparació de la zona de treball
- Enderroc, repicat o arrencada de l'element amb els mitjans adients
- Tall d'elements metàl·lics, guies, suports, etc.)
- Trossejament i apilada de la runa
- Càrrega de la runa sobre el camió

Desmuntatge:
- Preparació de la zona de treball
- Numeració de les peces i croquis de la seva posició, si cal
- Desmuntatge per parts, i classificació del material
- Neteja de les peces i càrrega per al transport al lloc d'aplec
- Càrrega i transport de la runa a l'abocador

Determinació del grau de dificultat d'intervenció a les unitats d'obra on intervenen restauradors:
- Valorar de 0 a 3 els següents aspectes:
  - Degradació/fragilitat de l'element a tractar
  - Dificultat/complexitat del tractament a realitzar
  - Dificultat d'accès de l'element a tractar
- Sumar aquests factors i assignar el grau de dificultat amb el següent criteri:
  - Suma 0 a 3: Grau de dificultat baix
  - Suma 4 a 6: Grau de dificultat mitjà
  - Suma 7 a 9: Grau de dificultat alt

ENDERROC, REPICAT O ARRENCADA:
Els materials han de quedar suficientment trossejats i apilats per tal de facilitar-ne la càrrega, en funció dels mitjans de què es disposin i de les condicions de transport.
La base del element eliminat no ha d'estar danyada pel procés de treball.
Un cop acabats els treballs, la base ha de quedar neta de restes de material.

DESMUNTATGE:
El material ha d'estar classificat i identificada la seva situació original.
El material ha d'estar emmagatzemat en condicions adients, per tal que no es faci malbé.
Les estructures de fusta han d'estar protegides de la pluja, el sol i les humitats. Han d'estar separades del terra.

2.- CONDICIONS DEL PROCÉS D'EXECUCIÓ

No s'ha de treballar amb pluja, neu o vent superior als 60 km/h.
S'ha de seguir l'ordre de treballs previst a la DT.
S'ha de demolir en general, en ordre invers al que es va seguir per a la seva construcció.
Els elements no estructurals (revestiments, divisions, tancaments, etc.), s'han de demolir abans que els elements resistents als que estiguin units, sense afectar la seva estabilitat.
L'element per a enderrocar no ha d'estar sotmès a l'acció d'elements estructurals que li transmetin càrregues.
Cal verificar en tot moment l'estabilitat dels elements que no es demoleixin.
La part per a enderrocar no ha de tenir instal·lacions en servei (aigua, gas, electricitat, etc.).
S'han de protegir els elements de servei públic que puguin resultar afectats per les obres.
La zona afectada per les obres ha de quedar convenientment senyalitzada.
S'han de senyalar els elements que hagin de conservar-se intactes, segons s'indiqui en la Documentació Tècnica o, en el seu defecte, la DF.
Els treballs s'han de fer de manera que molestin el mínim possible als afectats.
S'ha d'evitar la formació de pols, pel que cal regar les parts que s'hagin de demolir i carregar.
Durant els treballs es permet que l'operari treballi sobre l'element si aquest és estable i l'alçària és <= 2 m.
En acabar la jornada no s'han de deixar trams d'obra amb perill d'inestabilitat.

Si es preveuen desplaçaments laterals de l'element, cal apuntalar-lo i protegir-lo per tal d'evitar-ne l'esfondrament.
No s'han de deixar elements en voladiu sense apuntalar.
En cas d'imprevistos (terrenys inundats, olors de gas, etc.) o quan l'enderrocament pugui afectar les construccions veïnes, s'han de suspendre les obres i avisar a la DF.
La runa s'ha d'abocar cap a l'interior del recinte, sense que es produeixin pressions perilloses sobre l'estructura per acumulació de material.
L'operació de càrrega de runa s'ha de fer amb les precaucions necessàries, per tal d'aconseguir les condicions de seguretat suficients.
S'han d'eliminar els elements que puguin entorpir els treballs de retirada i càrrega de runa.

3.- UNITAT I CRITERIS D'AMIDAMENT

ARRENCADA D'ESCOPIDOR O CORONAMENT:
m de llargària realment arrencat, d'acord amb la DT.

ARRENCADA, ENDERROC, O DESMUNTATGE SUPERFICIAL O REPICAT DE REVESTIMENTS DE PARAMENTS, SOSTRES O CELS RASOS:
m2 de superfície realment executat d'acord amb les indicacions de la DT.

DESMUNTATGE DE REVESTIMENT PER PECES:
Unitat d'element realment arrencat o desmuntat segons les especificacions de la DT.

4.- NORMATIVA DE COMPLIMENT OBLIGATORI

* Orden de 10 de febrero de 1975 por la que se aprueba la Norma Tecnológica de la Edificación: NTE-ADD/1975 Acondicionamiento del terreno. Desmontes. Demoliciones

---

K2 - DEMOLICIONS, ENDERROCS, MOVIMENTS DE TERRES I GESTIÓ DE RESIDUS

K21 - ENDERROCS, ARRENCADES, REPICATS I DESMUNTATGES

K21B - DESMUNTATGES, ARRENCADES I DEMOLICIONS D'ELEMENTS DE SEGURETAT, PROTECCIÓ I SENYALITZACIÓ

0.- ELEMENTS QUE CONTEMPLA EL PLEC

K21B3011,K21BX001.

1.- DEFINICIÓ I CONDICIONS DE LES PARTIDES D'OBRA EXECUTADES

Demolició o desmuntatge d'elements de seguretat, protecció i senyalització, amb mitjans mecànics i càrrega sobre camió.
S'han considerat els tipus següents:
- Desmuntatge de barrera de seguretat flexible i demolició d'ancoratges clavats a terra
- Desmuntatge de barrera de seguretat flexible i demolició d'ancoratges amb base de formigó
- Demolició de barrera de seguretat rígida de formigó
- Desmuntatge de barana metàl·lica
- Desmuntatge de reixa i ancoratges

L'execució de la unitat d'obra inclou les operacions següents:
- Preparació de la zona de treball
- Enderroc de l'element amb els mitjans adients
- Tall d'armadures i elements metàl·lics
- Trossejament i apilada de la runa
- Càrrega de la runa sobre el camió

CONDICIONS GENERALS:
Les restes de la demolició han de quedar suficientment trossejades i apilades per tal de facilitar-ne la càrrega, en funció dels mitjans de què es disposi i de les condicions de transport.
Els elements desmuntats han de quedar apilats per tal de facilitar-ne la càrrega.
Els materials han de quedar apilats i emmagatzemats en funció de l'ús a que es destinin

(transport a abocador, reutilització, eliminació en obra, etc.).
Un cop acabats els treballs, la base ha de quedar neta de restes de material i en condicions d'ús.

2.- CONDICIONS DEL PROCÉS D'EXECUCIÓ

No s'ha de treballar amb pluja, neu o vent superior als 60 km/h.
S'ha de seguir l'ordre de treballs previst a la DT.
S'han de separar les bandes i els terminals, treient primer els elements d'unió, perns i femelles, i després les peces separadores.
S'han de protegir els elements de servei públic que puguin resultar afectats per les obres.
La zona afectada per les obres ha de quedar convenientment senyalitzada.
L'execució dels treballs no han de produir desperfectes, molèsties o perjudicar les construccions, bens o persones de l'entorn.
S'ha d'evitar la formació de pols, pel que cal regar les parts que s'hagin de demolir i carregar.
En cas d'imprevistos (terrenys inundats, olors de gas, etc.) o quan l'enderrocament pugui afectar les construccions veïnes, s'han de suspendre les obres i avisar a la DF.
L'operació de càrrega de runa s'ha de fer amb les precaucions necessàries, per tal d'aconseguir les condicions de seguretat suficients.
S'han d'eliminar els elements que puguin entorpir els treballs de retirada i càrrega de runa.
S'ha de complir la normativa vigent en matèria mediambiental, de seguretat i salut i d'emmagatzematge i transport de productes de construcció.

3.- UNITAT I CRITERIS D'AMIDAMENT

DESMUNTATGE O DEMOLICIÓ DE BARRERA DE SEGURETAT, BARANA O BALAUSTRADA:
m de llargària realment desmuntada o enderrocada, segons les especificacions de la DT.

DESMUNTATGE DE REIXA:
m2 realment executat, amidat segons les especificacions de la DT.

DESMUNTATGE DE SENYAL DE TRÀNSIT O ARRENCADA D'ESCALA DE GAT:
Unitat de quantitat realment executada segons les especificacions de la DT.

4.- NORMATIVA DE COMPLIMENT OBLIGATORI

* Orden de 6 de febrero de 1976 por la que se aprueba el Pliego de prescripciones técnicas generales para obras de carreteras y puentes (PG 3/75)
* Orden FOM/1382/2002 de 16 de mayo, por la que se actualizan determinados artículos del pliego de prescripciones técnicas generales para obras de carreteras y puentes relativos a la construcción de explanaciones, drenajes y cimentaciones.

K2 - DEMOLICIONS, ENDERROCS, MOVIMENTS DE TERRES I GESTIÓ DE RESIDUS

K22 - MOVIMENTS DE TERRES

K221 - EXCAVACIONS PER A REBAIX DEL TERRENY

0.- ELEMENTS QUE CONTEMPLA EL PLEC

K2211353.

1.- DEFINICIÓ I CONDICIONS DE LES PARTIDES D'OBRA EXECUTADES

Excavacions amb finalitats diverses, que tenen com a resultat el rebaix del terreny.
S'han considerat els tipus següents:
- Neteja i esbrossada del terreny
- Excavació per a buidat de soterrani
- Excavació per a rebaix
- Excavació per dames
- Excavació per mètodes arqueològics

- Excavació de roca a cel obert amb morter expansiu
L'execució de la unitat d'obra inclou les operacions següents:
Excavació per esplanació, rebaix, buidat de soterrani o caixa de paviment:
- Preparació de la zona de treball
- Situació dels punts topogràfics
- Excavació de les terres
- Càrrega de les terres sobre camió o contenidor, en el seu cas
Excavació per dames:
- Preparació de la zona de treball
- Replanteig de l'amplària de les dames
- Numeració i definició de l'ordre d'excavació
- Excavació de les terres
- Càrrega de les terres sobre camió o contenidor, en el seu cas
Neteja i esbrossada del terreny:
- Preparació de la zona de treball
- Situació dels punts topogràfics
- Protecció dels elements que s'han de conservar
- Retirada de la capa superficial del terreny (10-15 cm) amb la vegetació i la brossa
- Càrrega dels materials sobre camió
Excavació per mètodes arqueològics:
- Preparació de la zona de treball
- Situació de les referències topogràfiques externes
- Excavació manual per nivells
- Passar pel sedàs la terra excavada i classificar les restes
- Aixecament de croquis i fotografies dels elements d'interès apareguts
Excavació de roca amb morter expansiu:
- Preparació de la zona de treball
- Situació de les referències topogràfiques externes
- Perforació de la roca d'acord amb un pla de treball preestablert
- Introducció del morter a les perforacions
- Trossejat de les restes amb martell trencador
- Càrrega de la runa sobre camió o contenidor

CONDICIONS GENERALS:
Es considera terreny fluix, el capaç de ser foradat amb pala, que té un assaig SPT < 20.
Es considera terreny compacte, el capaç de ser foradat amb pic (no amb pala), que té un assaig SPT entre 20 i 50.
Es considera terreny de trànsit, el capaç de ser foradat amb màquina o escarificadora (no amb pic), que té un assaig SPT > 50 sense rebot.
Es considera terreny no classificat, des del capaç de ser foradat amb pala, que té un assaig SPT < 20, fins al capaç de ser foradat amb màquina o escarificadora (no amb pic), que té un assaig SPT > 50 sense rebot.
Es considera roca de resistència baixa, la que amb dificultat es deixa ratllar amb navalla, que té un assaig de resistència a la compressió simple entre 5 i 25 MPa.
Es considera roca de resistència mitja, la que es pot trencar amb un cop de martell i que no es deixa ratllar amb navalla, que té un assaig de resistència a la compressió simple entre 25 i 50 MPa.
Es considera roca de resistència alta, la que necessita més d'un cop de martell per trencar-se, que té un assaig de resistència a la compressió simple entre 50 i 100 MPa.
Es considera que la càrrega de terres sobre camió és directa quan l'existència de rampa o d'altres condicionants de l'obra permeten que els mitjans d'excavació realitzin l'excavació i la càrrega de terres.
Es considera que la càrrega de terres sobre camió és indirecta quan la inexistència de rampa o d'altres condicionants de l'obra no permeten que els mitjans d'excavació realitzin la càrrega de terres i és necessària la utilització d'una altra màquina per a aquesta funció.

NETEJA I ESBROSSADA DEL TERRENY:
S'ha de retirar la capa superficial del terreny i qualsevol material existent (brossa, arrels, runa, escombraries, etc.), que puguin destorbar el desenvolupament de treballs posteriors.
L'àmbit d'actuació ha de quedar limitat pel sector de terreny destinat a l'edificació i la zona influenciada pel procés de l'obra.
S'ha de deixar una superfície adequada per al desenvolupament dels treballs posteriors, lliure d'arbres, de plantes, de deixalles i d'altres elements existents, sense fer malbé les construccions, els arbres, etc., que s'han de conservar.
Els forats existents i els que resultin de les operacions d'esbrossada (extracció d'arrels, etc.), han de quedar reblerts amb les terres de la mateixa qualitat que el sòl i amb el mateix grau de compactació.
S'han de conservar en zona a part les terres o els elements que la DF determini.
S'han de traslladar a un abocador autoritzat tots els materials que la DF no hagi acceptat com

a útils.

EXCAVACIÓ PER A ESPLANACIÓ, REBAIX DEL TERRENY O BUIDAT DE SOTERRANI:
L'excavació per a caixes de paviments s'aplica en superfícies petites o mitjanes i amb una profunditat exactament definida, amb lleugeres dificultats de maniobra de màquines o camions.
S'entén que el rebaix es fa en superfícies mitjanes o grans, sense problemes de maniobrabilitat de màquines o de camions.
S'entén que la buidada de soterrani es fa en terrenys amb dos o més costats fixos on és possible la maniobrabilitat de màquines o de camions sense gran dificultat.
El fons de l'excavació s'ha de deixar pla, anivellat o amb la inclinació prevista.
S'han de deixar els talussos perimetrals que fixi la DF.
L'aportació de terres per a correccions del nivell ha de ser mínima, de la mateixa terra existent i amb la mateixa compacitat.
La qualitat del terreny al fons de l'excavació requereix l'aprovació explícita de la DF.
Les terres que determini la DF s'han de conservar en una zona a part. La resta s'ha de transportar a un abocador autoritzat.
Toleràncies d'execució:
- Replanteig: ± 100 mm
- Nivells: + 10 mm, - 50 mm
- Planor: ± 40 mm/m
- Angle del talús: ± 2°

EXCAVACIÓ PER DAMES:
L'excavació per dames es realitzarà sobre talussos prèviament excavats deprès d'un buidat. Es realitzarà l'excavació de les dames al talús, d'acord amb la DT i prèvia aprovació explícita de la DF, aplicant al replanteig les següents dimensions:
- Amplària inferior del talús.
- Amplària superior del talús.
- Amplària de la dama.

Un cop replantejades al front del talús les dames amb l'amplària definida, s'iniciarà per un dels extreme del talús l'excavació alternativa de les dames, deixant trams de talús d'amplària igual a una dama per N unitats.
Un cop finalitzada l'excavació d'una dama, es realitzarà l'element estructural de contenció projectat, aquesta operació es repetirà N vegades.
Les dames s'excavaran començant per la part inferior del talús.
Es garantirà la planeïtat del pla vertical d'excavació, a fi efecte de garantir les dimensions geomètriques dels elements estructurals
Les terres que determini la DF s'han de conservar en una zona a part. La resta s'ha de transportar a una instal·lació autoritzada de gestió de residus.

EXCAVACIO PER MÈTODES ARQUEOLÒGICS:
S'han de conservar tots els elements constructius o restes dels mateixos que indiqui el programa d'actuacions arqueológiques, i els que, durant el procés d'excavació, determini el director de les excavacions arqueológiques.
S'han de deixar els talussos perimetrals que fixi la DF.
Cal confeccionar una memòria amb una descripció de les feines fetes amb les següents dades com a mínim:
- Registre estratigràfic íntegre de les restes excavades
- El registre gràfic tant de les estructures com de la seqüència estratigràfica del jaciment, amb indicació de les cotes de fondària, que s'han d'especificar en relació a una cota zero determinada respecte el nivell del mar
- El siglatge del material arqueològic moble.
- El reportatge fotogràfic en blanc/negre i diapositiva color dels aspectes generals i dels detalls significatius del jaciment
- Anàlisi de mostres de terres o d'altres elements per analitzar, si s'escau

Cal que el material arqueològic moble trobat estigui net i siglat.

2.- CONDICIONS DEL PROCÉS D'EXECUCIÓ

CONDICIONS GENERALS:
No s'ha de treballar quan plou, neva o fa vent superior als 60 km/h.
En cas d'imprevistos (terrenys inundats, olors de gas, restes de construccions, etc.) s'han de suspendre els treballs i avisar la DF.
Si cal fer rampes per accedir a la zona de treball, han de tenir les característiques següents:
- Amplària: >= 4,5 m
- Pendent:
  - Trams rectes: <= 12%
  - Corbes: <= 8%

- Trams abans de sortir a la via de llargària >= 6 m: <= 6%
- El talús ha de ser fixat per la DF.

EXCAVACIÓ PER A ESPLANACIÓ, REBAIX DEL TERRENY O BUIDAT DE SOTERRANI:
Les terres s'han d'extreure de dalt a baix, sense soscavar-les.
No s'han d'acumular terres o materials a la vora de l'excavació.
S'han d'extreure les terres o els materials amb perill de desprendiment.
S'ha d'impedir l'entrada d'aigües superficials. Cal preveure un sistema de desguàs a fi d'evitar l'acumulació d'aigua dins de l'excavació.

EXCAVACIÓ PER A BUIDAT DE SOTERRANI:
No s'ha de treballar simultàniament en zones superposades.
S'ha de fer per franges horitzontals, d'alçària no superior a 3 m.

EXCAVACIÓ PER DAMES:
Les dames s'excavaran començant per la part inferior del talús.
No s'han d'acumular terres o materials a la vora de l'excavació.
S'han d'extreure les terres o els materials amb perill d'esllavissada.
S'ha d'impedir l'entrada d'aigües superficials. Cal preveure un sistema de desguàs a fi d'evitar l'acumulació d'aigua dins de l'excavació.

EXCAVACIO PER MÈTODES ARQUEOLÒGICS:
En tot moment s'ha de garantir l'estabilitat dels talussos i de les restes constructives especialment si es treballa a la seva base.

EXCAVACIÓ AMB MORTER EXPANSIU:
Cal fer un programa de les perforacions i del procés del reblert amb morter i extracció de la roca.
En fer les perforacions, cal verificar que no es produeixen danys a estructures properes. Si es donés aquest cas, cal evitar l'ús de barrines percussores i fer els forats exclusivament per rotació.

3.- UNITAT I CRITERIS D'AMIDAMENT

NETEJA I ESBROSSADA:
m2 de superfície realment executada, amidada segons les especificacions de la DT.
No inclou la tala d'arbres.

EXCAVACIÓ:
m3 de volum excavat segons les especificacions de la DT, amidat com a diferència entre els perfils transversals del terreny aixecats abans de començar les obres i els perfils teòrics assenyalats als plànols, amb les modificacions aprovades per la DF.
No s'ha d'abonar l'excés d'excavació que s'hagi produït sense l'autorització de la DF, ni la càrrega i el transport del material ni els treballs que calguin per a reomplir-lo.
Inclou la càrrega, allisada de talussos, esgotaments per pluja o inundació i quantes operacions faci falta per a una correcta execució de les obres.
També estan inclosos en el preu el manteniment dels camins de comunicació entre el desmunt i les zones on han d'anar les terres, la seva creació, i la seva eliminació, si s'escau.
Tan sols s'han d'abonar els esllavissaments no provocats, sempre que s'hagin observat totes les prescripcions relatives a excavacions, entibacions i voladures.

4.- NORMATIVA DE COMPLIMENT OBLIGATORI

Real Decreto 314/2006, de 17 de marzo, por el que se aprueba el Código Técnico de la Edificación Parte 2. Documento Básico de Seguridad estructural de cimientos DB-SE-C.

K2 - DEMOLICIONS, ENDERROCS, MOVIMENTS DE TERRES I GESTIÓ DE RESIDUS

K22 - MOVIMENTS DE TERRES

K222 - EXCAVACIONS DE RASES I POUS

0.- ELEMENTS QUE CONTEMPLA EL PLEC

K222121C.

1.- DEFINICIÓ I CONDICIONS DE LES PARTIDES D'OBRA EXECUTADES

Conjunt d'operacions per obrir rases i pous de fonaments, o de pas d'instal·lacions, realitzades amb mitjans mecànics o manuals, de forma contínua o realitzades per dames.
Conjunt d'operacions necessàries per obrir rases i pous de fonaments realitzades amb mitjans mecànics o amb utilització d'explosius.
L'execució de la unitat d'obra inclou les operacions següents:
- Preparació de la zona de treball
- Situació dels punts topogràfics exteriors a l'excavació
- Replanteig de la zona a excavar i determinació de l'ordre d'execució de les dames si és el cas
- Excavació de les terres
- Càrrega de les terres sobre camió, contenidor, o formació de cavallons a la vora de la rasa, segons indiqui la partida d'obra

CONDICIONS GENERALS:
Es considera terreny fluix, el capaç de ser foradat amb pala, que té un assaig SPT < 20.
Es considera terreny compacte, el capaç de ser foradat amb pic (no amb pala), que té un assaig SPT entre 20 i 50.
Es considera terreny de trànsit, el capaç de ser foradat amb màquina o escarificadora (no amb pic), que té un assaig SPT > 50 sense rebot.
Es considera terreny no classificat, des del capaç de ser foradat amb pala, que té un assaig SPT < 20, fins al capaç de ser foradat amb màquina o escarificadora (no amb pic), que té un assaig SPT > 50 sense rebot.
Es considera roca la que pot ser foradada amb compressor (no amb màquina), que té un rebot a l'assaig SPT.
L'element excavat ha de tenir la forma i les dimensions especificades en la DT, o en el seu defecte, les que determini la DF.
El fons de l'excavació ha de quedar anivellat.
El fons de l'excavació no ha de tenir material engrunat o fluix i les esquerdes i els forats han de quedar reblerts.
Els talussos perimetrals han de ser els fixats per la DF.
Els talussos han de tenir el pendent especificat a la DT.
La qualitat de terreny del fons de l'excavació requereix l'aprovació explícita de la DF.
Toleràncies d'execució:
- Dimensions: ± 5%, ± 50 mm
- Planor: ± 40 mm/m
- Replanteig: < 0,25%, ± 100 mm
- Nivells: ± 50 mm
- Aplomat o talús de les cares laterals: ± 2°

2.- CONDICIONS DEL PROCÉS D'EXECUCIÓ

CONDICIONS GENERALS:
No s'ha de treballar amb pluja, neu o vent superior als 60 km/h.
S'han de protegir els elements de servei públic que puguin resultar afectats per les obres.
S'han d'eliminar els elements que puguin entorpir els treballs d'execució de la partida.
S'ha de seguir l'ordre dels treballs previst per la DF.
Abans de començar els treballs, es farà un replanteig previ que ha de ser aprovat per la DF.
Hi ha d'haver punts fixos de referència exteriors a la zona de treball, als quals s'hi han de referir totes les lectures topogràfiques.
Si cal fer rampes per accedir a la zona de treball, han de tenir les característiques següents:
- Amplària: >= 4,5 m
- Pendent:
  - Trams rectes: <= 12%
  - Corbes: <= 8%
  - Trams abans de sortir a la via de llargària >= 6 m: <= 6%
- El talús ha de ser fixat per la DF.

La finalització de l'excavació de pous o rases per a fonaments o de lloses de fonamentació, s'ha de fer just abans de la col·locació del formigó de neteja, per mantenir la qualitat del sol.
Si això no fos possible, es deixarà una capa de 10 a 15 cm sense excavar fins al moment que es pugui formigonar la capa de neteja.
Cal extreure les roques suspeses, les terres i els materials amb perill de despreniment.

Cal extreure del fons de l'excavació qualsevol element susceptible de formar un punt de resistència local diferent de la resta, com ara roques, restes de fonaments, bosses de material tou, etc, i rebaixar el fons de l'excavació per tal que la sabata tingui un recolzament homogeni.
No s'han d'acumular terres o materials a la vora de l'excavació.
No s'ha de treballar simultàniament en zones superposades.
S'ha d'estrebar sempre que consti al projecte i quan ho determini la DF. L'estrebada ha de complir les especificacions fixades al seu plec de condicions.
S'han d'estrebar els terrenys engrunats i quan, en fondàries superiors a 1,30 m, es doni algun dels casos següents:
- S'hagi de treballar a dins
- Es treballi en una zona immediata que pugui resultar afectada per una possible esllavissada
- Hagi de quedar oberta en acabar la jornada de treball

També sempre que, per altres causes (càrregues veïnes, etc.) ho determini la DF.
S'ha de preveure un sistema de desguàs per tal d'evitar acumulació d'aigua dins l'excavació.
S'ha d'impedir l'entrada d'aigües superficials.
Si apareix aigua en l'excavació s'han de prendre les mesures necessàries per esgotar-la.
Els esgotaments s'han de fer sense comprometre l'estabilitat dels talussos i les obres veïnes, i s'han de mantenir mentre durin els treballs de fonamentació. Caldrà verificar en terrenys argilosos, si cal fer un sanejament del fons de l'excavació.
Els treballs s'han de fer de manera que molestin el mínim possible als afectats.
En cas d'imprevistos (terrenys inundats, olors de gas, restes de construccions, etc.) s'han de suspendre els treballs i avisar la DF.
No s'ha de rebutjar cap material obtingut de l'excavació sense l'autorització expressa de la DF.
S'ha d'evitar la formació de pols, pel que cal regar les parts que s'hagin de carregar.
L'operació de càrrega s'ha de fer amb les precaucions necessàries per a aconseguir unes condicions de seguretat suficients.
S'ha de complir la normativa vigent en matèria mediambiental, de seguretat i salut i d'emmagatzematge i transport de productes de construcció.
Les terres s'han de treure de dalt a baix sense soscavar-les.
L'aportació de terres per a correcció de nivells ha de ser la mínima possible, de les mateixes existents i de compacitat igual.
S'ha de tenir en compte el sentit d'estratificació de les roques.
S'han de mantenir els dispositius de desguàs necessaris, per tal de captar i reconduir els corrents d'aigua interns, en els talussos.

EXCAVACIÓ PER DAMES:
L'ordre d'execució de les dames ha de ser el que determini la DT, o en el seu defecte el que estableixi la DF.
No es pot començar l'excavació d'un grup de dames si totes les dames del grup anterior no estan reblertes de formigó, i en condicions de suportar les empentes del terreny.

EXCAVACIÓ DE RASES EN PRESÈNCIA DE SERVEIS
Quan l'excavació es realitzi amb mitjans mecànics, cal que un operari extern al maquinista supervisi l'acció de la cullera o el martell, alertant de la presència de serveis.

3.- UNITAT I CRITERIS D'AMIDAMENT

m3 de volum excavat segons les especificacions de la DT, amidat com a diferència entre els perfils transversals del terreny aixecats abans de començar les obres i els perfils teòrics assenyalats als plànols, amb les modificacions aprovades per la DF.
No s'ha d'abonar l'excés d'excavació que s'hagi produït sense l'autorització de la DF, ni la càrrega i el transport del material ni els treballs que calguin per a reomplir-lo.
Inclou la càrrega, allisada de talussos, esgotaments per pluja o inundació i quantes operacions faci falta per a una correcta execució de les obres.
També estan inclosos en el preu el manteniment dels camins de comunicació entre el desmunt i les zones on han d'anar les terres, la seva creació, i la seva eliminació, si s'escau.
Tan sols s'han d'abonar els esllavissaments no provocats, sempre que s'hagin observat totes les prescripcions relatives a excavacions, entibacions i voladures.

4.- NORMATIVA DE COMPLIMENT OBLIGATORI

OBRES D'EDIFICACIÓ:
Real Decreto 314/2006, de 17 de marzo, por el que se aprueba el Código Técnico de la Edificación Parte 2. Documento Básico de Seguridad estructural de cimientos DB-SE-C.

OBRES D'ENGINYERIA CIVIL:
* Orden de 6 de febrero de 1976 por la que se aprueba el Pliego de prescripciones técnicas

generales para obras de carreteras y puentes (PG 3/75)
* Orden de 28 de septiembre de 1989 por la que se modifica el articulo 104 del pliego de prescripciones técnicas generales para obras de carreteras y puentes (PG 3/75).
* Orden FOM/1382/2002 de 16 de mayo, por la que se actualizan determinados artículos del pliego de prescripciones técnicas generales para obras de carreteras y puentes relativos a la construcción de explanaciones, drenajes y cimentaciones.
Real Decreto 863/1985 de 2 de abril, por el que se aprueba el Reglamento General de Normas Básicas de Seguridad Minera.
Orden de 20 de marzo de 1986 por la que se aprueban determinadas Instrucciones Técnicas complementarias relativas a los capítulos IV,V,VII,IX y X del Reglamento General de Normas Básicas de Seguridad Minera

---

K2 - DEMOLICIONS, ENDERROCS, MOVIMENTS DE TERRES I GESTIÓ DE RESIDUS

K22 - MOVIMENTS DE TERRES

K223 - EXCAVACIONS PER A RECALÇATS

0.- ELEMENTS QUE CONTEMPLA EL PLEC

K2232472.

1.- DEFINICIÓ I CONDICIONS DE LES PARTIDES D'OBRA EXECUTADES

Excavació per a recalçats, realitzats per dames, amb mitjans mecànics o manuals.
L'execució de la unitat d'obra inclou les operacions següents:
- Preparació de la zona de treball
- Situació dels punts topogràfics exteriors a l'excavació
- Replanteig de la zona a excavar i determinació de l'ordre d'execució de les dames si és el cas
- Excavació de les terres
- Càrrega de les terres sobre camió, contenidor, o formació de cavallons a la vora de la rasa, segons indiqui la partida d'obra

CONDICIONS GENERALS:
Es considera terreny fluix, el capaç de ser foradat amb pala, que té un assaig SPT < 20.
Es considera terreny compacte, el capaç de ser foradat amb pic (no amb pala), que té un assaig SPT entre 20 i 50.
Es considera terreny de trànsit, el capaç de ser foradat amb màquina o escarificadora (no amb pic), que té un assaig SPT > 50 sense rebot.
Es considera terreny no classificat, des del capaç de ser foradat amb pala, que té un assaig SPT < 20, fins al capaç de ser foradat amb màquina o escarificadora (no amb pic), que té un assaig SPT > 50 sense rebot.
Es considera roca la que pot ser foradada amb compressor (no amb màquina), que té un rebot a l'assaig SPT.
L'element excavat ha de tenir la forma i les dimensions especificades en la DT, o en el seu defecte, les que determini la DF.
El fons de l'excavació ha de quedar anivellat.
El fons de l'excavació no ha de tenir material engrunat o fluix i les esquerdes i els forats han de quedar reblerts.
Els talussos perimetrals han de ser els fixats per la DF.
Els talussos han de tenir el pendent especificat a la DT.
La qualitat de terreny del fons de l'excavació requereix l'aprovació explícita de la DF.
Toleràncies d'execució:
- Dimensions: ± 5%, ± 50 mm
- Planor: ± 40 mm/m
- Replanteig: < 0,25%, ± 100 mm
- Nivells: ± 50 mm
- Aplomat o talús de les cares laterals: ± 2°

2.- CONDICIONS DEL PROCÉS D'EXECUCIÓ

CONDICIONS GENERALS:
No s'ha de treballar amb pluja, neu o vent superior als 60 km/h.
S'han de protegir els elements de servei públic que puguin resultar afectats per les obres.
S'han d'eliminar els elements que puguin entorpir els treballs d'execució de la partida.
S'ha de seguir l'ordre dels treballs previst per la DF.
Abans de començar els treballs, es farà un replanteig previ que ha de ser aprovat per la DF.
Hi ha d'haver punts fixos de referència exteriors a la zona de treball, als quals s'hi han de referir totes les lectures topogràfiques.
Si cal fer rampes per accedir a la zona de treball, han de tenir les característiques següents:
- Amplària: >= 4,5 m
- Pendent:
  - Trams rectes: <= 12%
  - Corbes: <= 8%
  - Trams abans de sortir a la via de llargària >= 6 m: <= 6%
- El talús ha de ser fixat per la DF.

La finalització de l'excavació de pous o rases per a fonaments o de lloses de fonamentació, s'ha de fer just abans de la col·locació del formigó de neteja, per mantenir la qualitat del sol.
Si això no fos possible, es deixarà una capa de 10 a 15 cm sense excavar fins al moment que es pugui formigonar la capa de neteja.
Cal extreure les roques suspeses, les terres i els materials amb perill de despreniment.
Cal extreure del fons de l'excavació qualsevol element susceptible de formar un punt de resistència local diferent de la resta, com ara roques, restes de fonaments, bosses de material tou, etc, i rebaixar el fons de l'excavació per tal que la sabata tingui un recolzament homogeni.
No s'han d'acumular terres o materials a la vora de l'excavació.
No s'ha de treballar simultàniament en zones superposades.
S'ha d'estrebar sempre que consti al projecte i quan ho determini la DF. L'estrebada ha de complir les especificacions fixades al seu plec de condicions.
S'han d'estrebar els terrenys engrunats i quan, en fondàries superiors a 1,30 m, es doni algun dels casos següents:
- S'hagi de treballar a dins
- Es treballi en una zona immediata que pugui resultar afectada per una possible esllavissada
- Hagi de quedar oberta en acabar la jornada de treball

També sempre que, per altres causes (càrregues veïnes, etc.) ho determini la DF.
S'ha de preveure un sistema de desguàs per tal d'evitar acumulació d'aigua dins l'excavació.
S'ha d'impedir l'entrada d'aigües superficials.
Si apareix aigua en l'excavació s'han de prendre les mesures necessàries per esgotar-la.
Els esgotaments s'han de fer sense comprometre l'estabilitat dels talussos i les obres veïnes, i s'han de mantenir mentre durin els treballs de fonamentació. Caldrà verificar en terrenys argilosos, si cal fer un sanejament del fons de l'excavació.
Els treballs s'han de fer de manera que molestin el mínim possible als afectats.
En cas d'imprevistos (terrenys inundats, olors de gas, restes de construccions, etc.) s'han de suspendre els treballs i avisar la DF.
No s'ha de rebutjar cap material obtingut de l'excavació sense l'autorització expressa de la DF.
S'ha d'evitar la formació de pols, pel que cal regar les parts que s'hagin de carregar.
L'operació de càrrega s'ha de fer amb les precaucions necessàries per a aconseguir unes condicions de seguretat suficients.
S'ha de complir la normativa vigent en matèria mediambiental, de seguretat i salut i d'emmagatzematge i transport de productes de construcció.
Les terres s'han de treure de dalt a baix sense soscavar-les.
L'aportació de terres per a correcció de nivells ha de ser la mínima possible, de les mateixes existents i de compacitat igual.
S'ha de tenir en compte el sentit d'estratificació de les roques.
S'han de mantenir els dispositius de desguàs necessaris, per tal de captar i reconduir els corrents d'aigua interns, en els talussos.

EXCAVACIÓ PER DAMES:
L'ordre d'execució de les dames ha de ser el que determini la DT, o en el seu defecte el que estableixi la DF.
No es pot començar l'excavació d'un grup de dames si totes les dames del grup anterior no estan reblertes de formigó, i en condicions de suportar les empentes del terreny.

3.- UNITAT I CRITERIS D'AMIDAMENT

m3 de volum excavat segons les especificacions de la DT, amidat com a diferència entre els perfils transversals del terreny aixecats abans de començar les obres i els perfils teòrics

assenyalats als plànols, amb les modificacions aprovades per la DF.
No s'ha d'abonar l'excés d'excavació que s'hagi produït sense l'autorització de la DF, ni la càrrega i el transport del material ni els treballs que calguin per a reomplir-lo.
Inclou la càrrega, allisada de talussos, esgotaments per pluja o inundació i quantes operacions faci falta per a una correcta execució de les obres.
També estan inclosos en el preu el manteniment dels camins de comunicació entre el desmunt i les zones on han d'anar les terres, la seva creació, i la seva eliminació, si s'escau.
Tan sols s'han d'abonar els esllavissaments no provocats, sempre que s'hagin observat totes les prescripcions relatives a excavacions, entibacions i voladures.

4.- NORMATIVA DE COMPLIMENT OBLIGATORI

OBRES D'EDIFICACIÓ:
Real Decreto 314/2006, de 17 de marzo, por el que se aprueba el Código Técnico de la Edificación Parte 2. Documento Básico de Seguridad estructural de cimientos DB-SE-C.

K2 - DEMOLICIONS, ENDERROCS, MOVIMENTS DE TERRES I GESTIÓ DE RESIDUS

K22 - MOVIMENTS DE TERRES

K225 - REBLERT, ESTESA I PICONATGE DE TERRES I GRANULATS

0.- ELEMENTS QUE CONTEMPLA EL PLEC

K2255H70,K225177F.

4.- NORMATIVA DE COMPLIMENT OBLIGATORI
Real Decreto 314/2006, de 17 de marzo, por el que se aprueba el Código Técnico de la Edificación Parte 2. Documento Básico de Seguridad estructural de cimientos DB-SE-C.

K3 - FONAMENTS

K31 - RASES I POUS DE FONAMENTS

K315 - FORMIGONAMENT DE RASES I POUS

0.- ELEMENTS QUE CONTEMPLA EL PLEC

K31522H4.

1.- DEFINICIÓ I CONDICIONS DE LES PARTIDES D'OBRA EXECUTADES

Formigonament d'estructures i elements estructurals, amb formigó en massa, armat, per a pretensar, formigó autocompactant i formigó lleuger, de central o elaborat a l'obra en planta dosificadora, que compleixi les prescripcions de la norma EHE, abocat directament des de camió, amb bomba o amb cubilot, i operacions auxiliars relacionades amb el formigonament i la cura del formigó.
S'han considerat els elements a formigonar següents:
- Rases i pous
L'execució de la unitat d'obra inclou les operacions següents:
Formigonament:
- Preparació de la zona de treball
- Humectació de l'encofrat

- Abocada del formigó
- Compactació del formigó mitjançant vibratge, en el seu cas
- Curat del formigó

CONDICIONS GENERALS:
En l'execució de l'element s'han de complir les prescripcions establertes en la norma EHE-08, en especial les que fan referència a la durabilitat del formigó i les armadures (art.8.2 i 37 de l'EHE-08) en funció de les classes d'exposició.
El formigó estructural ha de fabricar-se en centrals específiques
El formigó col·locat no ha de tenir disgregacions o buits a la massa.
Després del formigonament les armadures han de mantenir la posició prevista a la DT.
La secció de l'element no ha de quedar disminuïda en cap punt per la introducció d'elements de l'encofrat ni d'altres.
La DF comprovarà l'absència de defectes significatius en la superfície de formigó. En cas de considerar els defectes inadmisibles d'acord amb el projecte la DF valorarà la reparació.
L'element acabat ha de tenir una superfície uniforme, sense irregularitats.
Si la superfície ha de quedar vista ha de tenir, a més, una coloració uniforme sense regalims, taques, o elements adherits.
En el cas d'utilitzar matacà, les pedres han de quedar distribuïdes uniformement dins de la massa de formigó sense que es toquin entre elles.
La resistència característica del formigó es comprovarà d'acord amb l'article 86 de l'EHE-08
Les toleràncies d'execució han de complir l'especificat en l'article 5 de l'annex 11 de la norma EHE-08.
Les toleràncies en el recobriment i la posició de les armadures han de complir l'especificat a l'UNE 36831.
No s'accepten toleràncies en el replanteig d'eixos en l'execució de fonaments de mitgeres, buits d'ascensor, passos d'instal·lacions, etc., fora que ho autoritzi explícitament la DF.

RASES I POUS:
Toleràncies d'execució:
- Desviació en planta, del centre de gravetat: < 2% dimensió en la direcció considerada, ± 50 mm
- Nivells:
  - Cara superior del formigó de neteja: + 20 mm, - 50 mm
  - Cara superior del fonament: + 20 mm, - 50 mm
  - Gruix del formigó de neteja: - 30 mm
- Dimensions en planta:
  - Fonaments encofrats: + 40 mm; -20mm
  - Fonaments formigonats contra el terreny (D:dimensió considerada):
    - D <= 1 m: + 80 mm; -20mm
    - 1 m < D <= 2,5 m: + 120 mm , -20mm
    - D > 2,5 m: + 200 mm , -20mm
- Secció transversal (D:dimensió considerada):
  - En tots els casos: + 5%(<= 120 mm), - 5%(<= 20 mm)
  - D <= 30 cm: + 10 mm, - 8 mm
  - 30 cm < D <= 100 cm: + 12 mm, - 10 mm
  - 100 cm < D: + 24 mm, - 20 mm
- Planor (EHE-08 art.5.2.e):
  - Formigó de neteja: ± 16 mm/2 m
  - Cara superior del fonament: ± 16 mm/2 m
  - Cares laterals (fonaments encofrats)± 16 mm/2 m

2.- CONDICIONS DEL PROCÉS D'EXECUCIÓ

FORMIGONAMENT:
Si la superfície sobre la que s'ha de formigonar ha sofert gelada, s'ha d'eliminar prèviament la part afectada.
La temperatura dels elements on es fa l'abocada ha de ser superior als 0°C.
El formigó s'ha de posar a l'obra abans que comenci l'adormiment, i a una temperatura >= 5°C.
La temperatura per a formigonar ha d'estar entre 5°C i 40°C. El formigonament s'ha de suspendre quan es prevegi que durant les 48 h següents la temperatura pot ser inferior a 0°C. Fora d'aquests límits, el formigonament requereix precaucions explícites i l'autorització de la DF En aquest cas, s'han de fer provetes amb les mateixes condicions de l'obra, per a poder verificar la resistència realment assolida.
Si l'encofrat és de fusta, ha de tenir la humitat necessària per tal que no absorbeixi l'aigua del formigó.
No s'admet l'alumini en motlles que hagin d'estar en contacte amb el formigó.
No es procedirà al formigonat fins que la DF doni el vist-i-plau havent revisat armadures col·locades en posició definitiva.

La DF comprovarà l'absència de defectes significatius en la superfície de formigó. En cas de considerar els defectes inadmisibles d'acord amb el projecte la DF valorarà la reparació.
No es col·locarà en obra capes o tongades de formigó amb un gruix superior al que permeti una compactació completa de la massa
Si l'abocada del formigó es fa amb bomba, la DF ha d'aprovar la instal·lació de bombeig prèviament al formigonament.
No pot transcórrer més d'1,5 hora des de la fabricació del formigó fins el formigonament, a menys que la DF ho cregui convenient per aplicar medis que retardin l'adormiment.
No s'han de posar en contacte formigons fabricats amb tipus de ciments incompatibles entre ells.
L'abocada s'ha de fer des d'una alçària petita i sense que es produeixin disgregacions.
La compactació del formigó es realitzarà mitjançant processos adequats a la consistència de la mescla i de manera que s'eliminin forats i s'eviti la segregació.
S'ha de garantitzar que durant l'abocat i compactat del formigó no es produeixen desplaçaments de l'armadura.
La velocitat de formigonament ha de ser suficient per assegurar que l'aire no quedi agafat i assenti el formigó.
El formigonament s'ha de suspendre en cas de pluja o de vent fort. Eventualment, la continuació dels treballs, en la forma que es proposi, ha de ser aprovada per la DF.
En cap cas s'ha d'aturar el formigonament si no s'ha arribat a un junt adequat.
Els junts de formigonament han de ser aprovats per la DF abans del formigonat del junt.
En tornar a iniciar el formigonament del junt s'ha de retirar la capa superficial de morter, deixant els granulats al descobert i el junt net. Per a fer-ho no s'han d'utilitzar productes corrosius.
Abans de formigonar el junt s'ha d'humitejar, evitant que es facin tolls d'aigua en el junt.
Es poden utilitzar productes específics (com les resines epoxi) per a l'execució de junts sempre que es justifiqui i es supervisi per la DF.
Un cop reblert l'element no s'ha de corregir el seu aplomat, ni el seu anivellament.
Durant l'adormiment i primer període d'enduriment del formigó cal assegurar el manteniment de la humitat de l'element de formigó mitjançant el curat adequat i d'acord amb EHE-08.
Durant l'adormiment s'han d'evitar sobrecàrregues i vibracions que puguin provocar la fissuració de l'element.

FORMIGÓ ESTRUCTURAL:
La compactació s'ha de realitzar per vibratge. El gruix màxim de la tongada depèn del vibrador utilitzat. S'ha de vibrar fins que s'aconsegueixi una massa compacta i sense que es produeixin disgregacions.
El vibratge ha de fer-se més intens a les zones d'alta densitat d'armadures, a les cantonades i als paraments.

FORMIGÓ ESTRUCTURAL AUTOCOMPACTANT:
No es necessari la compactació del formigó.

3.- UNITAT I CRITERIS D'AMIDAMENT

FORMIGONAMENT:
m3 de volum amidat segons les especificacions de la DT, amb aquelles modificacions i singularitats acceptades prèviament i expressament per la DF.

4.- NORMATIVA DE COMPLIMENT OBLIGATORI

Real Decreto 1247/2008, de 18 de julio, por el que se aprueba la Instrucción de Hormigón Estructural (EHE-08).

5.- CONDICIONS DE CONTROL D'EXECUCIÓ I DE L'OBRA ACABADA

CONTROL D'EXECUCIÓ. OPERACIONS DE CONTROL:
Els punts de control més destacables són els següents:
- Aprovació del pla de formigonat presentat pel contractista.
- Inspecció visual de totes les excavacions abans de la col·locació de les armadures, amb observació de l'estat de neteja i entrada d'aigua en tot el recinte.
- Presa de coordenades i cotes de totes les unitats d'obra abans del formigonat.
- Observació de la superfície sobre la que s'ha d'estendre el formigó i de les condicions d'encofrat. Mesura de les dimensions de totes les unitats estructurals d'obra, entre els encofrats, abans de formigonar.
- Verificació de la correcte disposició de l'armat i de les mesures constructives per tal d'evitar moviments de la ferralla durant el formigonat.
- Inspecció del procés de formigonat amb control, entre d'altres aspectes, de la temperatura i condicions ambientals.

- Control del desencofrat i del procés i condicions de curat.
- Presa de coordenades i cotes dels punts que hagin de rebre prefabricats, després del formigonat.

CONTROL D'EXECUCIÓ. CRITERIS DE PRESA DE MOSTRES:
Els controls s'han de realitzar segons les indicacions de la DF, i el contingut del capítol 17 de la norma EHE-08.

CONTROL D'EXECUCIÓ. INTERPRETACIÓ DE RESULTATS I ACTUACIONS EN CAS D'INCOMPLIMENT:
No es podrà iniciar el formigonat d'un element sense la corresponent aprovació de la DF.

CONTROL DE L'OBRA ACABADA. OPERACIONS DE CONTROL:
Els punts de control més destacables són els següents:
- Inspecció visual de la unitat finalitzada i control de les condicions geomètriques d'acabat, segons l'article 100. Control de l'element construït de l'EHE-08.
- Assaigs d'informació complementària.

De les estructures projectades i construïdes d'acord a la Instrucció EHE-08, en les que els materials i l'execució hagin assolit la qualitat prevista, comprovada mitjançant els controls preceptius, sols necessiten sotmetre's a assaigs d'informació i en particular a proves de càrrega, les incloses en els següents supòsits:
- Quan així ho disposi les Instruccions, reglaments específics d'un tipus d'estructura o el plec de prescripcions tècniques particulars.
- Quan degut a caràcter particular de l'estructura convingui comprovar que la mateixa reuneix certes condicions específiques. En aquest cas el plec de prescripcions tècniques particulars establirà els assaigs oportuns que s'han de realitzar, indicant amb tota precisió la forma de realitzar-los i la manera d'interpretar els resultats.
- Quan a judici de la Direcció Facultativa existeixin dubtes raonables sobre la seguretat, funcionalitat o durabilitat de l'estructura.

CONTROL DE L'OBRA ACABADA. CRITERIS DE PRESA DE MOSTRES:
Els controls s'han de realitzar segons les indicacions de la DF, i el contingut del capítol 17 de la norma EHE-08.

CONTROL DE L'OBRA ACABADA. INTERPRETACIÓ DE RESULTATS I ACTUACIONS EN CAS D'INCOMPLIMENT:
Si s'aprecien deficiències importants en l'element construït, la DF podrà encarregar assaigs d'informació complementaria (testimonis, ultrasons, escleròmetre) sobre el formigó endurit, per tal de tenir coneixement de les condicions de resistència assolides o altres característiques de l'element formigonat.

K3 - FONAMENTS

K31 - RASES I POUS DE FONAMENTS

K31B - ARMADURES PER A RASES I POUS

0.- ELEMENTS QUE CONTEMPLA EL PLEC

K31B4000.

1.- DEFINICIÓ I CONDICIONS DE LES PARTIDES D'OBRA EXECUTADES

Muntatge i col·locació de l'armadura formada per barres corrugades, malla electrosoldada o conjunt de barres i/o malles d'acer, en formació d'armadura passiva d'elements estructurals de formigó, a l'excavació, a l'encofrat o ancorades a elements de formigó existents, o soldades a perfils d'acer.
S'han considerat les armadures per als elements següents:
- Fonaments

L'execució de la unitat d'obra inclou les operacions següents:
- Preparació de la zona de treball
- Tallat i doblegat de l'armadura
- Neteja de les armadures
- Neteja del fons de l'encofrat

- Col·locació dels separadors
- Muntatge i col·locació de l'armadura
- Subjecció dels elements que formen l'armadura
- Subjecció de l'armadura a l'encofrat

CONDICIONS GENERALS:
Per a l'elaboració, manipulació i muntatge de les armadures s'ha de seguir les indicacions de l'EHE i l'UNE 36831.
Els diàmetres, la forma, les dimensions i la disposició de les armadures han de ser les que s'especifiquen a la DT. El nombre de barres no ha de ser mai inferior a l'especificat a la DT.
Les barres no han de tenir defectes superficials ni esquerdes.
Les armadures han de ser netes, no han de tenir òxid no adherent, pintura, greix ni d'altres substàncies que puguin perjudicar a l'acer, al formigó o a l'adherència entre ells.
La disposició de les armadures ha de permetre un formigonament correcte de la peça, de manera que totes les barres quedin recobertes de formigó.
En barres situades per capes, la separació entre elles ha de permetre el pas d'un vibrador intern.
La secció equivalent de les barres de l'armadura no ha de ser inferior al 95,5% de la secció nominal.
Els empalmaments entre barres han de garantir la transmissió de forces d'una barra a la següent, sense que es produeixin lesions en el formigó proper a la zona d'empalmament.
No hi ha d'haver més empalmaments dels que consten a la DT o autoritzi la DF.
Els empalmaments han de quedar allunyats de les zones on l'armadura treballa a la màxima càrrega.
Els empalmaments es poden realitzar per solapa o per soldadura.
Per a realitzar un altre tipus d'empalmament es requerirà disposar d'assaigs que demostrin que garanteixen de forma permanent una resistència a la ruptura no inferior a la de la menor de les dues barres que s'uneixen i que el moviment relatiu entre elles no sigui superior a 0,1 mm.
L'armat de la ferralla s'ha de realitzar mitjançant lligat amb filferro o per aplicació de soldadura no resistent. La disposició dels punts de lligat ha de complir l'especificat en l'apartat 69.4.3.1 de l'EHE.
La soldadura no resistent, ha de complir l'especificat en l'artícle 69.4.3.2 de l'EHE, seguint els procediments establerts en la UNE 36832.
La realització dels empalmaments pel que fa al procediment, la disposició dins la peça, la llargària dels solapaments i la posició dels diferents empalmaments en barres properes, ha de seguir les prescripcions de l'EHE, a l'article 69.5.2.
A les solapes no s'han de disposar ganxos ni potes.
L'empalmament per soldadura s'ha de fer seguint les prescripcions de l'article 69.5.2.5 de l'EHE amb els procediments descrits en la UNE 36832.
No es poden disposar empalmaments per soldadura a les zones de forta curvatura de l'armadura.
Queda prohibida la soldadura d'armadures galvanitzades o amb recobriments epoxídics.
Els empalmaments mitjançant dispositius mecànics d'unió, s'han de realitzar segons les especificacions de la DT i les indicacions del fabricant, en qualsevol cas, s'ha de complir l'especificat en l'artícle 69.5.2.6 de l'EHE.
Les armadures han d'estar subjectades entre elles i a l'encofrat de manera que mantinguin la seva posició durant l'abocada i la compactació del formigó.
Les armadures d'espera han d'estar subjectades a l'engraellat dels fonaments.
La DF ha d'aprovar la col·locació de les armadures abans de començar el formigonament.
Per a qualsevol classe d'armadures passives, inclosos els estreps, el recobriment no ha de ser inferior, en cap punt, als valors determinats en la taula 37.2.4. de la norma EHE, en funció de la classe d'exposició ambiental a que es sotmetrà el formigó armat, segons el que indica l'article 8.2.1 de la mateixa norma.
Els sistemes auxiliars per a l'armat de la peça formats per barres o filferros, encara que no formen part de l'armadura, han de complir els recobriments mínims, a efectes de garantir la durabilitat de la peça.
Distància lliure armadura parament: >= D màxim, >= 0,80 granulat màxim
(on: D diàmetre armadura principal o diàmetre equivalent)
Recobriment en peces formigonades contra el terreny: >= 70 mm
Distància lliure barra doblegada - parament: >= 2 D
La realització dels ancoratges de les barres al formigó, pel que fa a la forma, posició dins la peça i llargària de les barres ha de seguir les prescripcions de l'EHE, article 69.5.1.
Toleràncies d'execució:
- Llargària solapa: - 0 mm, + 50 mm
- Llargària d'ancoratge i solapa: -0,05L (<= 50 mm, mínim 12 mm), + 0,10 L (<=50 mm)
- Posició:
  - En series de barres paral·leles: ± 50 mm
  - En estreps i cèrcols: ± b/12 mm

(on b es el costat menor de la secció de l'element)

Les toleràncies en el recobriment i la posició de les armadures han de complir l'especificat a l'UNE 36831.

BARRES CORRUGADES:
Es poden col·locar en contacte tres barres, com a màxim, de l'armadura principal i quatre en el cas de peces comprimides, formigonades en posició vertical, on no sigui necessari realitzar empalmaments en les armadures.
El diàmetre equivalent del grup de les barres no ha de ser de més de 50 mm. (on diàmetre equivalent es el de la secció circular equivalent a la suma de les seccions de les barres que formen el grup).
Si la peça ha de suportar esforços de compressió i es formigona en posició vertical, el diàmetre equivalent no ha de ser de més de 70 mm.
No s'han de solapar barres de D >= 32 mm sense justificar satisfactòriament el seu comportament.
Els empalmaments per solapa de barres agrupades han de complir l'article 69.5.2.3 de l'EHE.
Es prohibeix l'empalmament per solapa en grups de quatre barres.
En la zona de solapament s'ha de disposar armadures transversals amb secció igual o superior a la secció de la barra solapada més gran.
Distància lliure vertical i horitzontal entre 2 barres aillades consecutives: >= D màxim, >= 1,25 granulat màxim, >= 20 mm
Distància entre els centres dels empalmaments de barres consecutives, segons direcció de l'armadura: >= longitud bàsica d'ancoratge (Lb)
Distància entre les barres d'un empalmament per solapa: <= 4 D
Distància entre barres traccionades empalmades per solapa: <= 4 D, >= D màxim, >= 20 mm, >= 1,25 granulat màxim
Llargària solapa: a x Lb neta:
(on: a coeficient indicat en la taula 69.5.2.2 de l'EHE; Lb neta valor de la taula 69.5.1.2 de la EHE).

2.- CONDICIONS DEL PROCÉS D'EXECUCIÓ

CONDICIONS GENERALS:
El doblegat de les armadures s'ha de fer a temperatura ambient, mitjançant doblegadores mecàniques i a velocitat constant, amb l'ajut de mandrí, de manera que es garanteixi una curvatura constant en tota la zona.
No s'han d'adreçar colzes excepte si es pot verificar que no es faran malbé.
S'han de col·locar separadors per a garantir el recobriment mínim i no han de produir fissures ni filtracions al formigó. La disposició dels separadors ha de complir l'especificat en la taula 69.8.2 de l'EHE-08
Els separadors han d'estar expressament dissenyats per a aquesta finalitat i han de complir l'especificat en l'article 37.2.5 de l'EHE. Es prohibeix l'ús de fusta o qualsevol material residual de construcció (maó, formigó, etc.). Si han de quedar vistos, no poden ser metàl·lics.
En cas de realitzar soldadures s'han de seguir les disposicions de la norma UNE 36832 i les han d'executar operaris qualificats d'acord amb la normativa vigent.

3.- UNITAT I CRITERIS D'AMIDAMENT

BARRES CORRUGADES:
kg de pes calculat segons les especificacions de la DT, d'acord amb els criteris següents:
- El pes unitari per al seu càlcul ha de ser el teòric
- Per a poder utilitzar un altre valor diferent del teòric, cal l'acceptació expressa de la DF.
- El pes s'obtindrà amidant la llargària total de les barres (barra+cavalcament)
- L'escreix d'amidament corresponent als retalls està incorporat al preu de la unitat d'obra com a increment del rendiment (1,05 kg de barra d'acer per kg de barra ferrallada, dins de l'element compost)

4.- NORMATIVA DE COMPLIMENT OBLIGATORI

NORMATIVA GENERAL:
Real Decreto 314/2006, de 17 de marzo, por el que se aprueba el Código Técnico de la Edificación Parte 2. Documento Básico de Seguridad estructural DB-SE.
Real Decreto 1247/2008, de 18 de julio, por el que se aprueba la Instrucción de Hormigón Estructural (EHE-08).

5.- CONDICIONS DE CONTROL D'EXECUCIÓ I DE L'OBRA ACABADA

OPERACIONS DE CONTROL:

Els punts de control més destacables són els següents:
- Recepció i aprovació del informe d'especejament per part del contractista.
- Inspecció abans del formigonat de totes les unitats d'obra estructurals amb observació dels següents punts:
  - Tipus, diàmetre, longitud i disposició de les barres i malles col·locades.
  - Rectitud.
  - Lligams entre les barres.
  - Rigidesa del conjunt.
  - Netedat dels elements.

CRITERIS DE PRESA DE MOSTRES:
Bàsicament el control de l'execució està confiat a la inspecció visual de les persones que l'exerceixen, amb la qual cosa el seu bon sentit, coneixements tècnics i experiència son fonamentals per aconseguir el nivell de qualitat previst.

INTERPRETACIÓ DE RESULTATS I ACTUACIONS EN CAS D'INCOMPLIMENT:
Desautorització del formigonat fins que no es prenguin les mesures de correcció adequades.

K3 - FONAMENTS

K32 - MURS DE CONTENCIÓ

K325 - FORMIGONAMENT DE MURS DE CONTENCIÓ

0.- ELEMENTS QUE CONTEMPLA EL PLEC

K32515H4.

1.- DEFINICIÓ I CONDICIONS DE LES PARTIDES D'OBRA EXECUTADES

Formigonament d'estructures i elements estructurals, amb formigó en massa, armat, per a pretensar, formigó autocompactant i formigó lleuger, de central o elaborat a l'obra en planta dosificadora, que compleixi les prescripcions de la norma EHE, abocat directament des de camió, amb bomba o amb cubilot, i operacions auxiliars relacionades amb el formigonament i la cura del formigó.
S'han considerat els elements a formigonar següents:
- Murs de contenció

L'execució de la unitat d'obra inclou les operacions següents:
Formigonament:
- Preparació de la zona de treball
- Humectació de l'encofrat
- Abocada del formigó
- Compactació del formigó mitjançant vibratge, en el seu cas
- Curat del formigó

CONDICIONS GENERALS:
En l'execució de l'element s'han de complir les prescripcions establertes en la norma EHE-08, en especial les que fan referència a la durabilitat del formigó i les armadures (art.8.2 i 37 de l'EHE-08) en funció de les classes d'exposició.
El formigó estructural ha de fabricar-se en centrals específiques
El formigó col·locat no ha de tenir disgregacions o buits a la massa.
Després del formigonament les armadures han de mantenir la posició prevista a la DT.
La secció de l'element no ha de quedar disminuïda en cap punt per la introducció d'elements de l'encofrat ni d'altres.
L'element acabat ha de tenir una superfície uniforme, sense irregularitats.
Si la superfície ha de quedar vista ha de tenir, a més, una coloració uniforme sense regalims, taques, o elements adherits.
En el cas d'utilitzar matacà, les pedres han de quedar distribuïdes uniformement dins de la massa de formigó sense que es toquin entre elles.
La resistència característica del formigó es comprovarà d'acord amb l'article 86 de l'EHE-08
Les toleràncies d'execució han de complir l'especificat en l'article 5 de l'annex 11 de la norma EHE-08.

Les toleràncies en el recobriment i la posició de les armadures han de complir l'especificat a l'UNE 36831.
No s'accepten toleràncies en el replanteig d'eixos en l'execució de fonaments de mitgeres, buits d'ascensor, passos d'instal·lacions, etc., fora que ho autoritzi explícitament la DF.

MURS DE CONTENCIÓ:
Toleràncies d'execució:
- Replanteig parcial dels eixos: ± 20 mm
- Replanteig total dels eixos: ± 50 mm
- Distància entre junts: ± 200 mm
- Amplària dels junts: ± 5 mm
- Desviació de la vertical (H alçaria del mur):
  - H <= 6 m. Extradòs: ± 30 mm, Intradòs: ± 20 mm
  - H > 6 m. Extradòs: ± 40 mm, Intradòs: ± 24 mm
- Gruix (e):
  - e <= 50 cm: + 16 mm, - 10 mm
  - e > 50 cm: + 20 mm, - 16 mm
  - Murs formigonats contra el terreny: + 40 mm
- Desviació relativa de les superfícies planes intradòs o extradòs: ± 6 mm/3 m
- Desviació de nivell de l'aresta superior de l'intradòs, en murs vistos: ± 12 mm
- Acabat de la cara superior de l'alçat en murs vistos: ± 12 mm/3 m

2.- CONDICIONS DEL PROCÉS D'EXECUCIÓ

FORMIGONAMENT:
Si la superfície sobre la que s'ha de formigonar ha sofert gelada, s'ha d'eliminar prèviament la part afectada.
La temperatura dels elements on es fa l'abocada ha de ser superior als 0°C.
El formigó s'ha de posar a l'obra abans que comenci l'adormiment, i a una temperatura >= 5°C.
La temperatura per a formigonar ha d'estar entre 5°C i 40°C. El formigonament s'ha de suspendre quan es prevegi que durant les 48 h següents la temperatura pot ser inferior a 0°C. Fora d'aquests límits, el formigonament requereix precaucions explícites i l'autorització de la DF En aquest cas, s'han de fer provetes amb les mateixes condicions de l'obra, per a poder verificar la resistència realment assolida.
Si l'encofrat és de fusta, ha de tenir la humitat necessària per tal que no absorbeixi l'aigua del formigó.
No s'admet l'alumini en motlles que hagin d'estar en contacte amb el formigó.
No es procedirà al formigonat fins que la DF doni el vist-i-plau havent revisat armadures col·locades en posició definitiva.
La DF comprovarà l'absència de defectes significatius en la superfície de formigó. En cas de considerar els defectes inadmisibles d'acord amb el projecte la DF valorarà la reparació.
No es col·locarà en obra capes o tongades de formigó amb un gruix superior al que permeti una compactació completa de la massa
Si l'abocada del formigó es fa amb bomba, la DF ha d'aprovar la instal·lació de bombeig prèviament al formigonament.
No pot transcórrer més d'1,5 hora des de la fabricació del formigó fins el formigonament, a menys que la DF ho cregui convenient per aplicar medis que retardin l'adormiment.
No s'han de posar en contacte formigons fabricats amb tipus de ciments incompatibles entre ells.
L'abocada s'ha de fer des d'una alçària petita i sense que es produeixin disgregacions.
La compactació del formigó es realitzarà mitjançant processos adequats a la consistència de la mescla i de manera que s'eliminin forats i s'eviti la segregació.
S'ha de garantitzar que durant l'abocat i compactat del formigó no es produeixen desplaçaments de l'armadura.
La velocitat de formigonament ha de ser suficient per assegurar que l'aire no quedi agafat i assenti el formigó.
El formigonament s'ha de suspendre en cas de pluja o de vent fort. Eventualment, la continuació dels treballs, en la forma que es proposi, ha de ser aprovada per la DF.
En cap cas s'ha d'aturar el formigonament si no s'ha arribat a un junt adequat.
Els junts de formigonament han de ser aprovats per la DF abans del formigonat del junt.
En tornar a iniciar el formigonament del junt s'ha de retirar la capa superficial de morter, deixant els granulats al descobert i el junt net. Per a fer-ho no s'han d'utilitzar productes corrosius.
Abans de formigonar el junt s'ha d'humitejar, evitant que es facin tolls d'aigua en el junt.
Es poden utilitzar productes específics (com les resines epoxi) per a l'execució de junts sempre que es justifiqui i es supervisi per la DF.
Un cop reblert l'element no s'ha de corregir el seu aplomat, ni el seu anivellament.
Durant l'adormiment i primer període d'enduriment del formigó cal assegurar el manteniment de la humitat de l'element de formigó mitjançant el curat adequat i d'acord amb EHE-08.

Durant l'adormiment s'han d'evitar sobrecàrregues i vibracions que puguin provocar la fissuració de l'element.

FORMIGÓ ESTRUCTURAL:
La compactació s'ha de realitzar per vibratge. El gruix màxim de la tongada depèn del vibrador utilitzat. S'ha de vibrar fins que s'aconsegueixi una massa compacta i sense que es produeixin disgregacions.
El vibratge ha de fer-se més intens a les zones d'alta densitat d'armadures, a les cantonades i als paraments.

MURS DE CONTENCIÓ:
Si sobre de l'element es recolzen altres estructures, s'ha d'esperar al menys dues hores abans d'executar-los per tal que el formigó de l'element hagi assentat.

3.- UNITAT I CRITERIS D'AMIDAMENT

FORMIGONAMENT:
m3 de volum amidat segons les especificacions de la DT, amb aquelles modificacions i singularitats acceptades prèviament i expressament per la DF.

4.- NORMATIVA DE COMPLIMENT OBLIGATORI

Real Decreto 1247/2008, de 18 de julio, por el que se aprueba la Instrucción de Hormigón Estructural (EHE-08).

5.- CONDICIONS DE CONTROL D'EXECUCIÓ I DE L'OBRA ACABADA

CONTROL D'EXECUCIÓ. OPERACIONS DE CONTROL:
Els punts de control més destacables són els següents:
- Aprovació del pla de formigonat presentat pel contractista.
- Inspecció visual de totes les excavacions abans de la col·locació de les armadures, amb observació de l'estat de neteja i entrada d'aigua en tot el recinte.
- Presa de coordenades i cotes de totes les unitats d'obra abans del formigonat.
- Observació de la superfície sobre la que s'ha d'estendre el formigó i de les condicions d'encofrat. Mesura de les dimensions de totes les unitats estructurals d'obra, entre els encofrats, abans de formigonar.
- Verificació de la correcte disposició de l'armat i de les mesures constructives per tal d'evitar moviments de la ferralla durant el formigonat.
- Inspecció del procés de formigonat amb control, entre d'altres aspectes, de la temperatura i condicions ambientals.
- Control del desencofrat i del procés i condicions de curat.
- Presa de coordenades i cotes dels punts que hagin de rebre prefabricats, després del formigonat.

CONTROL D'EXECUCIÓ. CRITERIS DE PRESA DE MOSTRES:
Els controls s'han de realitzar segons les indicacions de la DF, i el contingut del capítol 17 de la norma EHE-08.

CONTROL D'EXECUCIÓ. INTERPRETACIÓ DE RESULTATS I ACTUACIONS EN CAS D'INCOMPLIMENT:
No es podrà iniciar el formigonat d'un element sense la corresponent aprovació de la DF.

CONTROL DE L'OBRA ACABADA. OPERACIONS DE CONTROL:
Els punts de control més destacables són els següents:
- Inspecció visual de la unitat finalitzada i control de les condicions geomètriques d'acabat, segons l'article 100. Control de l'element construït de l'EHE-08.
- Assaigs d'informació complementària.

De les estructures projectades i construïdes d'acord a la Instrucció EHE-08, en les que els materials i l'execució hagin assolit la qualitat prevista, comprovada mitjançant els controls preceptius, sols necessiten sotmetre's a assaigs d'informació i en particular a proves de càrrega, les incloses en els següents supòsits:
- Quan així ho disposi les Instruccions, reglaments específics d'un tipus d'estructura o el plec de prescripcions tècniques particulars.
- Quan degut a caràcter particular de l'estructura convingui comprovar que la mateixa reuneix certes condicions específiques. En aquest cas el plec de prescripcions tècniques particulars establirà els assaigs oportuns que s'han de realitzar, indicant amb tota precisió la forma de realitzar-los i la manera d'interpretar els resultats.
- Quan a judici de la Direcció Facultativa existeixin dubtes raonables sobre la seguretat, funcionalitat o durabilitat de l'estructura.

CONTROL DE L'OBRA ACABADA. CRITERIS DE PRESA DE MOSTRES:
Els controls s'han de realitzar segons les indicacions de la DF, i el contingut del capítol 17 de la norma EHE-08.

CONTROL DE L'OBRA ACABADA. INTERPRETACIÓ DE RESULTATS I ACTUACIONS EN CAS D'INCOMPLIMENT:
Si s'aprecien deficiències importants en l'element construït, la DF podrà encarregar assaigs d'informació complementaria (testimonis, ultrasons, escleròmetre) sobre el formigó endurit, per tal de tenir coneixement de les condicions de resistència assolides o altres característiques de l'element formigonat.

K3 - FONAMENTS

K32 - MURS DE CONTENCIÓ

K32B - ARMADURES PER A MURS DE CONTENCIÓ

0.- ELEMENTS QUE CONTEMPLA EL PLEC

K32B400P.

1.- DEFINICIÓ I CONDICIONS DE LES PARTIDES D'OBRA EXECUTADES

Muntatge i col·locació de l'armadura formada per barres corrugades, malla electrosoldada o conjunt de barres i/o malles d'acer, en formació d'armadura passiva d'elements estructurals de formigó, a l'excavació, a l'encofrat o ancorades a elements de formigó existents, o soldades a perfils d'acer.
S'han considerat les armadures per als elements següents:
- Fonaments

L'execució de la unitat d'obra inclou les operacions següents:
- Preparació de la zona de treball
- Tallat i doblegat de l'armadura
- Neteja de les armadures
- Neteja del fons de l'encofrat
- Col·locació dels separadors
- Muntatge i col·locació de l'armadura
- Subjecció dels elements que formen l'armadura
- Subjecció de l'armadura a l'encofrat

CONDICIONS GENERALS:
Per a l'elaboració, manipulació i muntatge de les armadures s'ha de seguir les indicacions de l'EHE i l'UNE 36831.
Els diàmetres, la forma, les dimensions i la disposició de les armadures han de ser les que s'especifiquen a la DT. El nombre de barres no ha de ser mai inferior a l'especificat a la DT.
Les barres no han de tenir defectes superficials ni esquerdes.
Les armadures han de ser netes, no han de tenir òxid no adherent, pintura, greix ni d'altres substàncies que puguin perjudicar a l'acer, al formigó o a l'adherència entre ells.
La disposició de les armadures ha de permetre un formigonament correcte de la peça, de manera que totes les barres quedin recobertes de formigó.
En barres situades per capes, la separació entre elles ha de permetre el pas d'un vibrador intern.
La secció equivalent de les barres de l'armadura no ha de ser inferior al 95,5% de la secció nominal.
Els empalmaments entre barres han de garantir la transmissió de forces d'una barra a la següent, sense que es produeixin lesions en el formigó proper a la zona d'empalmament.
No hi ha d'haver més empalmaments dels que consten a la DT o autoritzi la DF.
Els empalmaments han de quedar allunyats de les zones on l'armadura treballa a la màxima càrrega.
Els empalmaments es poden realitzar per solapa o per soldadura.
Per a realitzar un altre tipus d'empalmament es requerirà disposar d'assaigs que demostrin que garanteixen de forma permanent una resistència a la ruptura no inferior a la de la menor de les dues barres que s'uneixen i que el moviment relatiu entre elles no sigui superior a 0,1 mm.

L'armat de la ferralla s'ha de realitzar mitjançant lligat amb filferro o per aplicació de soldadura no resistent. La disposició dels punts de lligat ha de complir l'especificat en l'apartat 69.4.3.1 de l'EHE.
La soldadura no resistent, ha de complir l'especificat en l'artícle 69.4.3.2 de l'EHE, seguint els procediments establerts en la UNE 36832.
La realització dels empalmaments pel que fa al procediment, la disposició dins la peça, la llargària dels solapaments i la posició dels diferents empalmaments en barres properes, ha de seguir les prescripcions de l'EHE, a l'article 69.5.2.
A les solapes no s'han de disposar ganxos ni potes.
L'empalmament per soldadura s'ha de fer seguint les prescripcions de l'article 69.5.2.5 de l'EHE amb els procediments descrits en la UNE 36832.
No es poden disposar empalmaments per soldadura a les zones de forta curvatura de l'armadura.
Queda prohibida la soldadura d'armadures galvanitzades o amb recobriments epoxídics.
Els empalmaments mitjançant dispositius mecànics d'unió, s'han de realitzar segons les especificacions de la DT i les indicacions del fabricant, en qualsevol cas, s'ha de complir l'especificat en l'artícle 69.5.2.6 de l'EHE.
Les armadures han d'estar subjectades entre elles i a l'encofrat de manera que mantinguin la seva posició durant l'abocada i la compactació del formigó.
Les armadures d'espera han d'estar subjectades a l'engraellat dels fonaments.
La DF ha d'aprovar la col·locació de les armadures abans de començar el formigonament.
Per a qualsevol classe d'armadures passives, inclosos els estreps, el recobriment no ha de ser inferior, en cap punt, als valors determinats en la taula 37.2.4. de la norma EHE, en funció de la classe d'exposició ambiental a que es sotmetrà el formigó armat, segons el que indica l'article 8.2.1 de la mateixa norma.
Els sistemes auxiliars per a l'armat de la peça formats per barres o filferros, encara que no formen part de l'armadura, han de complir els recobriments mínims, a efectes de garantir la durabilitat de la peça.
Distància lliure armadura parament: >= D màxim, >= 0,80 granulat màxim
(on: D diàmetre armadura principal o diàmetre equivalent)
Recobriment en peces formigonades contra el terreny: >= 70 mm
Distància lliure barra doblegada - parament: >= 2 D
La realització dels ancoratges de les barres al formigó, pel que fa a la forma, posició dins la peça i llargària de les barres ha de seguir les prescripcions de l'EHE, article 69.5.1.
Toleràncies d'execució:
- Llargària solapa: - 0 mm, + 50 mm
- Llargària d'ancoratge i solapa: -0,05L (<= 50 mm, mínim 12 mm), + 0,10 L (<=50 mm)
- Posició:
  - En series de barres paral·leles: ± 50 mm
  - En estreps i cèrcols: ± b/12 mm

(on b es el costat menor de la secció de l'element)
Les toleràncies en el recobriment i la posició de les armadures han de complir l'especificat a l'UNE 36831.

BARRES CORRUGADES:
Es poden col·locar en contacte tres barres, com a màxim, de l'armadura principal i quatre en el cas de peces comprimides, formigonades en posició vertical, on no sigui necessari realitzar empalmaments en les armadures.
El diàmetre equivalent del grup de les barres no ha de ser de més de 50 mm. (on diàmetre equivalent es el de la secció circular equivalent a la suma de les seccions de les barres que formen el grup).
Si la peça ha de suportar esforços de compressió i es formigona en posició vertical, el diàmetre equivalent no ha de ser de més de 70 mm.
No s'han de solapar barres de D >= 32 mm sense justificar satisfactòriament el seu comportament.
Els empalmaments per solapa de barres agrupades han de complir l'article 69.5.2.3 de l'EHE.
Es prohibeix l'empalmament per solapa en grups de quatre barres.
En la zona de solapament s'ha de disposar armadures transversals amb secció igual o superior a la secció de la barra solapada més gran.
Distància lliure vertical i horitzontal entre 2 barres aillades consecutives: >= D màxim, >= 1,25 granulat màxim, >= 20 mm
Distància entre els centres dels empalmaments de barres consecutives, segons direcció de l'armadura: >= longitud bàsica d'ancoratge (Lb)
Distància entre les barres d'un empalmament per solapa: <= 4 D
Distància entre barres traccionades empalmades per solapa: <= 4 D, >= D màxim, >= 20 mm, >= 1,25 granulat màxim
Llargària solapa: a x Lb neta:
(on: a coeficient indicat en la taula 69.5.2.2 de l'EHE; Lb neta valor de la taula 69.5.1.2 de la EHE).

MALLA ELECTROSOLDADA:
El empalmament per solapa de malles electrosoldades ha de complir l'especificat en l'article 69.5.2.4 de l'EHE.
Llargària de la solapa en malles acoblades: a x Lb neta:
- Ha de complir, com a mínim: >= 15 D, >= 20 cm
(on: a es el coeficient de la taula 69.5.2.2 de l'EHE; Lb neta valor de la taula 69.5.1.4 de l'EHE)
Llargària de la solapa en malles superposades:
- Separació entre elements solapats (longitudinal i transversal) > 10 D: 1,7 Lb
- Separació entre elements solapats (longitudinal i transversal) <= 10 D: 2,4 Lb

2.- CONDICIONS DEL PROCÉS D'EXECUCIÓ

CONDICIONS GENERALS:
El doblegat de les armadures s'ha de fer a temperatura ambient, mitjançant doblegadores mecàniques i a velocitat constant, amb l'ajut de mandrí, de manera que es garanteixi una curvatura constant en tota la zona.
No s'han d'adreçar colzes excepte si es pot verificar que no es faran malbé.
S'han de col·locar separadors per a garantir el recobriment mínim i no han de produir fissures ni filtracions al formigó. La disposició dels separadors ha de complir l'especificat en la taula 69.8.2 de l'EHE-08
Els separadors han d'estar expressament dissenyats per a aquesta finalitat i han de complir l'especificat en l'article 37.2.5 de l'EHE. Es prohibeix l'ús de fusta o qualsevol material residual de construcció (maó, formigó, etc.). Si han de quedar vistos, no poden ser metàl·lics.
En cas de realitzar soldadures s'han de seguir les disposicions de la norma UNE 36832 i les han d'executar operaris qualificats d'acord amb la normativa vigent.

3.- UNITAT I CRITERIS D'AMIDAMENT

BARRES CORRUGADES:
kg de pes calculat segons les especificacions de la DT, d'acord amb els criteris següents:
- El pes unitari per al seu càlcul ha de ser el teòric
- Per a poder utilitzar un altre valor diferent del teòric, cal l'acceptació expressa de la DF.
- El pes s'obtindrà amidant la llargària total de les barres (barra+cavalcament)
- L'escreix d'amidament corresponent als retalls està incorporat al preu de la unitat d'obra com a increment del rendiment (1,05 kg de barra d'acer per kg de barra ferrallada, dins de l'element compost)

MALLA ELECTROSOLDADA:
m2 de superfície amidada segons les especificacions de la DT.
Aquest criteri inclou les pèrdues i increments de material corresponents a retalls i empalmaments.

4.- NORMATIVA DE COMPLIMENT OBLIGATORI

NORMATIVA GENERAL:
Real Decreto 314/2006, de 17 de marzo, por el que se aprueba el Código Técnico de la Edificación Parte 2. Documento Básico de Seguridad estructural DB-SE.
Real Decreto 1247/2008, de 18 de julio, por el que se aprueba la Instrucción de Hormigón Estructural (EHE-08).

5.- CONDICIONS DE CONTROL D'EXECUCIÓ I DE L'OBRA ACABADA

OPERACIONS DE CONTROL:
Els punts de control més destacables són els següents:
- Recepció i aprovació del informe d'especejament per part del contractista.
- Inspecció abans del formigonat de totes les unitats d'obra estructurals amb observació dels següents punts:
  - Tipus, diàmetre, longitud i disposició de les barres i malles col·locades.
  - Rectitud.
  - Lligams entre les barres.
  - Rigidesa del conjunt.
  - Netedat dels elements.

CRITERIS DE PRESA DE MOSTRES:
Bàsicament el control de l'execució està confiat a la inspecció visual de les persones que l'exerceixen, amb la qual cosa el seu bon sentit, coneixements tècnics i experiència son

fonamentals per aconseguir el nivell de qualitat previst.

INTERPRETACIÓ DE RESULTATS I ACTUACIONS EN CAS D'INCOMPLIMENT:
Desautorització del formigonat fins que no es prenguin les mesures de correcció adequades.

K3 - FONAMENTS

K33 - RECALÇATS

K335 - FORMIGONAMENT DE RECALÇATS

0.- ELEMENTS QUE CONTEMPLA EL PLEC

K33535H4.

1.- DEFINICIÓ I CONDICIONS DE LES PARTIDES D'OBRA EXECUTADES

Formigonament d'estructures i elements estructurals, amb formigó en massa, armat, per a pretensar, formigó autocompactant i formigó lleuger, de central o elaborat a l'obra en planta dosificadora, que compleixi les prescripcions de la norma EHE, abocat directament des de camió, amb bomba o amb cubilot, i operacions auxiliars relacionades amb el formigonament i la cura del formigó.
S'han considerat els elements a formigonar següents:
- Recalçats

L'execució de la unitat d'obra inclou les operacions següents:
Formigonament:
- Preparació de la zona de treball
- Humectació de l'encofrat
- Abocada del formigó
- Compactació del formigó mitjançant vibratge, en el seu cas
- Curat del formigó

CONDICIONS GENERALS:
En l'execució de l'element s'han de complir les prescripcions establertes en la norma EHE-08, en especial les que fan referència a la durabilitat del formigó i les armadures (art.8.2 i 37 de l'EHE-08) en funció de les classes d'exposició.
El formigó estructural ha de fabricar-se en centrals específiques
El formigó col·locat no ha de tenir disgregacions o buits a la massa.
Després del formigonament les armadures han de mantenir la posició prevista a la DT.
La secció de l'element no ha de quedar disminuïda en cap punt per la introducció d'elements de l'encofrat ni d'altres.
L'element acabat ha de tenir una superfície uniforme, sense irregularitats.
Si la superfície ha de quedar vista ha de tenir, a més, una coloració uniforme sense regalims, taques, o elements adherits.
En el cas d'utilitzar matacà, les pedres han de quedar distribuïdes uniformement dins de la massa de formigó sense que es toquin entre elles.
La resistència característica del formigó es comprovarà d'acord amb l'article 86 de l'EHE-08
Les toleràncies d'execució han de complir l'especificat en l'article 5 de l'annex 11 de la norma EHE-08.
Les toleràncies en el recobriment i la posició de les armadures han de complir l'especificat a l'UNE 36831.
No s'accepten toleràncies en el replanteig d'eixos en l'execució de fonaments de mitgeres, buits d'ascensor, passos d'instal·lacions, etc., fora que ho autoritzi explícitament la DF.

RECALÇATS:
El recalçament i els fonaments existents s'han d'ataconar amb morter sense retracció, per a garantir la transmissió correcta de les càrregues.
Toleràncies d'execució:
- Replanteig parcial dels eixos: ± 20 mm
- Replanteig total dels eixos: ± 50 mm
- Horitzontalitat: ± 5 mm/m, <= 15 mm
- Dimensions: ± 100 mm

- Replanteig de les cotes: ± 50 mm
- Desplom de cares laterals: ± 1%

2.- CONDICIONS DEL PROCÉS D'EXECUCIÓ

FORMIGONAMENT:
Si la superfície sobre la que s'ha de formigonar ha sofert gelada, s'ha d'eliminar prèviament la part afectada.
La temperatura dels elements on es fa l'abocada ha de ser superior als 0°C.
El formigó s'ha de posar a l'obra abans que comenci l'adormiment, i a una temperatura >= 5°C.
La temperatura per a formigonar ha d'estar entre 5°C i 40°C. El formigonament s'ha de suspendre quan es prevegi que durant les 48 h següents la temperatura pot ser inferior a 0°C.
Fora d'aquests límits, el formigonament requereix precaucions explícites i l'autorització de la DF En aquest cas, s'han de fer provetes amb les mateixes condicions de l'obra, per a poder verificar la resistència realment assolida.
Si l'encofrat és de fusta, ha de tenir la humitat necessària per tal que no absorbeixi l'aigua del formigó.
No s'admet l'alumini en motlles que hagin d'estar en contacte amb el formigó.
No es procedirà al formigonat fins que la DF doni el vist-i-plau havent revisat armadures col·locades en posició definitiva.
La DF comprovarà l'absència de defectes significatius en la superfície de formigó. En cas de considerar els defectes inadmisibles d'acord amb el projecte la DF valorarà la reparació.
No es col·locarà en obra capes o tongades de formigó amb un gruix superior al que permeti una compactació completa de la massa
Si l'abocada del formigó es fa amb bomba, la DF ha d'aprovar la instal·lació de bombeig prèviament al formigonament.
No pot transcórrer més d'1,5 hora des de la fabricació del formigó fins el formigonament, a menys que la DF ho cregui convenient per aplicar medis que retardin l'adormiment.
No s'han de posar en contacte formigons fabricats amb tipus de ciments incompatibles entre ells.
L'abocada s'ha de fer des d'una alçària petita i sense que es produeixin disgregacions.
La compactació del formigó es realitzarà mitjançant processos adequats a la consistència de la mescla i de manera que s'eliminin forats i s'eviti la segregació.
S'ha de garantitzar que durant l'abocat i compactat del formigó no es produeixen desplaçaments de l'armadura.
La velocitat de formigonament ha de ser suficient per assegurar que l'aire no quedi agafat i assenti el formigó.
El formigonament s'ha de suspendre en cas de pluja o de vent fort. Eventualment, la continuació dels treballs, en la forma que es proposi, ha de ser aprovada per la DF.
En cap cas s'ha d'aturar el formigonament si no s'ha arribat a un junt adequat.
Els junts de formigonament han de ser aprovats per la DF abans del formigonat del junt.
En tornar a iniciar el formigonament del junt s'ha de retirar la capa superficial de morter, deixant els granulats al descobert i el junt net. Per a fer-ho no s'han d'utilitzar productes corrosius.
Abans de formigonar el junt s'ha d'humitejar, evitant que es facin tolls d'aigua en el junt.
Es poden utilitzar productes específics (com les resines epoxi) per a l'execució de junts sempre que es justifiqui i es supervisi per la DF.
Un cop reblert l'element no s'ha de corregir el seu aplomat, ni el seu anivellament.
Durant l'adormiment i primer període d'enduriment del formigó cal assegurar el manteniment de la humitat de l'element de formigó mitjançant el curat adequat i d'acord amb EHE-08.
Durant l'adormiment s'han d'evitar sobrecàrregues i vibracions que puguin provocar la fissuració de l'element.

FORMIGÓ ESTRUCTURAL:
La compactació s'ha de realitzar per vibratge. El gruix màxim de la tongada depèn del vibrador utilitzat. S'ha de vibrar fins que s'aconsegueixi una massa compacta i sense que es produeixin disgregacions.
El vibratge ha de fer-se més intens a les zones d'alta densitat d'armadures, a les cantonades i als paraments.

FORMIGÓ ESTRUCTURAL AUTOCOMPACTANT:
No es necessari la compactació del formigó.

RECALÇATS:
El recalçat s'ha de fer per mitjà de dames que s'han d'ajustar a les dimensions i a les separacions entre elles especificades en la DT.

3.- UNITAT I CRITERIS D'AMIDAMENT

FORMIGONAMENT:
m3 de volum amidat segons les especificacions de la DT, amb aquelles modificacions i singularitats acceptades prèviament i expressament per la DF.

4.- NORMATIVA DE COMPLIMENT OBLIGATORI

Real Decreto 1247/2008, de 18 de julio, por el que se aprueba la Instrucción de Hormigón Estructural (EHE-08).

5.- CONDICIONS DE CONTROL D'EXECUCIÓ I DE L'OBRA ACABADA

CONTROL D'EXECUCIÓ. OPERACIONS DE CONTROL:
Els punts de control més destacables són els següents:
- Aprovació del pla de formigonat presentat pel contractista.
- Inspecció visual de totes les excavacions abans de la col·locació de les armadures, amb observació de l'estat de neteja i entrada d'aigua en tot el recinte.
- Presa de coordenades i cotes de totes les unitats d'obra abans del formigonat.
- Observació de la superfície sobre la que s'ha d'estendre el formigó i de les condicions d'encofrat. Mesura de les dimensions de totes les unitats estructurals d'obra, entre els encofrats, abans de formigonar.
- Verificació de la correcte disposició de l'armat i de les mesures constructives per tal d'evitar moviments de la ferralla durant el formigonat.
- Inspecció del procés de formigonat amb control, entre d'altres aspectes, de la temperatura i condicions ambientals.
- Control del desencofrat i del procés i condicions de curat.
- Presa de coordenades i cotes dels punts que hagin de rebre prefabricats, després del formigonat.

CONTROL D'EXECUCIÓ. CRITERIS DE PRESA DE MOSTRES:
Els controls s'han de realitzar segons les indicacions de la DF, i el contingut del capítol 17 de la norma EHE-08.

CONTROL D'EXECUCIÓ. INTERPRETACIÓ DE RESULTATS I ACTUACIONS EN CAS D'INCOMPLIMENT:
No es podrà iniciar el formigonat d'un element sense la corresponent aprovació de la DF.

CONTROL DE L'OBRA ACABADA. OPERACIONS DE CONTROL:
Els punts de control més destacables són els següents:
- Inspecció visual de la unitat finalitzada i control de les condicions geomètriques d'acabat, segons l'article 100. Control de l'element construït de l'EHE-08.
- Assaigs d'informació complementària.

De les estructures projectades i construïdes d'acord a la Instrucció EHE-08, en les que els materials i l'execució hagin assolit la qualitat prevista, comprovada mitjançant els controls preceptius, sols necessiten sotmetre's a assaigs d'informació i en particular a proves de càrrega, les incloses en els següents supòsits:
- Quan així ho disposi les Instruccions, reglaments específics d'un tipus d'estructura o el plec de prescripcions tècniques particulars.
- Quan degut a caràcter particular de l'estructura convingui comprovar que la mateixa reuneix certes condicions específiques. En aquest cas el plec de prescripcions tècniques particulars establirà els assaigs oportuns que s'han de realitzar, indicant amb tota precisió la forma de realitzar-los i la manera d'interpretar els resultats.
- Quan a judici de la Direcció Facultativa existeixin dubtes raonables sobre la seguretat, funcionalitat o durabilitat de l'estructura.

CONTROL DE L'OBRA ACABADA. CRITERIS DE PRESA DE MOSTRES:
Els controls s'han de realitzar segons les indicacions de la DF, i el contingut del capítol 17 de la norma EHE-08.

CONTROL DE L'OBRA ACABADA. INTERPRETACIÓ DE RESULTATS I ACTUACIONS EN CAS D'INCOMPLIMENT:
Si s'aprecien deficiències importants en l'element construït, la DF podrà encarregar assaigs d'informació complementaria (testimonis, ultrasons, escleròmetre) sobre el formigó endurit, per tal de tenir coneixement de les condicions de resistència assolides o altres característiques de l'element formigonat.

K3 - FONAMENTS

K33 - RECALÇATS

K33B - ARMADURES PER A RECALÇATS

0.- ELEMENTS QUE CONTEMPLA EL PLEC

K33B4000.

1.- DEFINICIÓ I CONDICIONS DE LES PARTIDES D'OBRA EXECUTADES

Muntatge i col·locació de l'armadura formada per barres corrugades, malla electrosoldada o conjunt de barres i/o malles d'acer, en formació d'armadura passiva d'elements estructurals de formigó, a l'excavació, a l'encofrat o ancorades a elements de formigó existents, o soldades a perfils d'acer.
S'han considerat les armadures per als elements següents:
- Fonaments

L'execució de la unitat d'obra inclou les operacions següents:
- Preparació de la zona de treball
- Tallat i doblegat de l'armadura
- Neteja de les armadures
- Neteja del fons de l'encofrat
- Col·locació dels separadors
- Muntatge i col·locació de l'armadura
- Subjecció dels elements que formen l'armadura
- Subjecció de l'armadura a l'encofrat

CONDICIONS GENERALS:
Per a l'elaboració, manipulació i muntatge de les armadures s'ha de seguir les indicacions de l'EHE i l'UNE 36831.
Els diàmetres, la forma, les dimensions i la disposició de les armadures han de ser les que s'especifiquen a la DT. El nombre de barres no ha de ser mai inferior a l'especificat a la DT.
Les barres no han de tenir defectes superficials ni esquerdes.
Les armadures han de ser netes, no han de tenir òxid no adherent, pintura, greix ni d'altres substàncies que puguin perjudicar a l'acer, al formigó o a l'adherència entre ells.
La disposició de les armadures ha de permetre un formigonament correcte de la peça, de manera que totes les barres quedin recobertes de formigó.
En barres situades per capes, la separació entre elles ha de permetre el pas d'un vibrador intern.
La secció equivalent de les barres de l'armadura no ha de ser inferior al 95,5% de la secció nominal.
Els empalmaments entre barres han de garantir la transmissió de forces d'una barra a la següent, sense que es produeixin lesions en el formigó proper a la zona d'empalmament.
No hi ha d'haver més empalmaments dels que consten a la DT o autoritzi la DF.
Els empalmaments han de quedar allunyats de les zones on l'armadura treballa a la màxima càrrega.
Els empalmaments es poden realitzar per solapa o per soldadura.
Per a realitzar un altre tipus d'empalmament es requerirà disposar d'assaigs que demostrin que garanteixen de forma permanent una resistència a la ruptura no inferior a la de la menor de les dues barres que s'uneixen i que el moviment relatiu entre elles no sigui superior a 0,1 mm.
L'armat de la ferralla s'ha de realitzar mitjançant lligat amb filferro o per aplicació de soldadura no resistent. La disposició dels punts de lligat ha de complir l'especificat en l'apartat 69.4.3.1 de l'EHE.
La soldadura no resistent, ha de complir l'especificat en l'artícle 69.4.3.2 de l'EHE, seguint els procediments establerts en la UNE 36832.
La realització dels empalmaments pel que fa al procediment, la disposició dins la peça, la llargària dels solapaments i la posició dels diferents empalmaments en barres properes, ha de seguir les prescripcions de l'EHE, a l'article 69.5.2.
A les solapes no s'han de disposar ganxos ni potes.
L'empalmament per soldadura s'ha de fer seguint les prescripcions de l'article 69.5.2.5 de l'EHE amb els procediments descrits en la UNE 36832.
No es poden disposar empalmaments per soldadura a les zones de forta curvatura de l'armadura.
Queda prohibida la soldadura d'armadures galvanitzades o amb recobriments epoxídics.
Els empalmaments mitjançant dispositius mecànics d'unió, s'han de realitzar segons les especificacions de la DT i les indicacions del fabricant, en qualsevol cas, s'ha de complir l'especificat en l'artícle 69.5.2.6 de l'EHE.

Les armadures han d'estar subjectades entre elles i a l'encofrat de manera que mantinguin la seva posició durant l'abocada i la compactació del formigó.
Les armadures d'espera han d'estar subjectades a l'engraellat dels fonaments.
La DF ha d'aprovar la col·locació de les armadures abans de començar el formigonament.
Per a qualsevol classe d'armadures passives, inclosos els estreps, el recobriment no ha de ser inferior, en cap punt, als valors determinats en la taula 37.2.4. de la norma EHE, en funció de la classe d'exposició ambiental a que es sotmetrà el formigó armat, segons el que indica l'article 8.2.1 de la mateixa norma.
Els sistemes auxiliars per a l'armat de la peça formats per barres o filferros, encara que no formen part de l'armadura, han de complir els recobriments mínims, a efectes de garantir la durabilitat de la peça.
Distància lliure armadura parament: >= D màxim, >= 0,80 granulat màxim
(on: D diàmetre armadura principal o diàmetre equivalent)
Recobriment en peces formigonades contra el terreny: >= 70 mm
Distància lliure barra doblegada - parament: >= 2 D
La realització dels ancoratges de les barres al formigó, pel que fa a la forma, posició dins la peça i llargària de les barres ha de seguir les prescripcions de l'EHE, article 69.5.1.
Toleràncies d'execució:
- Llargària solapa: - 0 mm, + 50 mm
- Llargària d'ancoratge i solapa: -0,05L (<= 50 mm, mínim 12 mm), + 0,10 L (<=50 mm)
- Posició:
  - En series de barres paral·leles: ± 50 mm
  - En estreps i cèrcols: ± b/12 mm

(on b es el costat menor de la secció de l'element)
Les toleràncies en el recobriment i la posició de les armadures han de complir l'especificat a l'UNE 36831.

BARRES CORRUGADES:
Es poden col·locar en contacte tres barres, com a màxim, de l'armadura principal i quatre en el cas de peces comprimides, formigonades en posició vertical, on no sigui necessari realitzar empalmaments en les armadures.
El diàmetre equivalent del grup de les barres no ha de ser de més de 50 mm. (on diàmetre equivalent es el de la secció circular equivalent a la suma de les seccions de les barres que formen el grup).
Si la peça ha de suportar esforços de compressió i es formigona en posició vertical, el diàmetre equivalent no ha de ser de més de 70 mm.
No s'han de solapar barres de D >= 32 mm sense justificar satisfactòriament el seu comportament.
Els empalmaments per solapa de barres agrupades han de complir l'article 69.5.2.3 de l'EHE.
Es prohibeix l'empalmament per solapa en grups de quatre barres.
En la zona de solapament s'ha de disposar armadures transversals amb secció igual o superior a la secció de la barra solapada més gran.
Distància lliure vertical i horitzontal entre 2 barres aillades consecutives: >= D màxim, >= 1,25 granulat màxim, >= 20 mm
Distància entre els centres dels empalmaments de barres consecutives, segons direcció de l'armadura: >= longitud bàsica d'ancoratge (Lb)
Distància entre les barres d'un empalmament per solapa: <= 4 D
Distància entre barres traccionades empalmades per solapa: <= 4 D, >= D màxim, >= 20 mm, >= 1,25 granulat màxim
Llargària solapa: a x Lb neta:
(on: a coeficient indicat en la taula 69.5.2.2 de l'EHE; Lb neta valor de la taula 69.5.1.2 de la EHE).

2.- CONDICIONS DEL PROCÉS D'EXECUCIÓ

CONDICIONS GENERALS:
El doblegat de les armadures s'ha de fer a temperatura ambient, mitjançant doblegadores mecàniques i a velocitat constant, amb l'ajut de mandrí, de manera que es garanteixi una curvatura constant en tota la zona.
No s'han d'adreçar colzes excepte si es pot verificar que no es faran malbé.
S'han de col·locar separadors per a garantir el recobriment mínim i no han de produir fissures ni filtracions al formigó. La disposició dels separadors ha de complir l'especificat en la taula 69.8.2 de l'EHE-08
Els separadors han d'estar expressament dissenyats per a aquesta finalitat i han de complir l'especificat en l'article 37.2.5 de l'EHE. Es prohibeix l'ús de fusta o qualsevol material residual de construcció (maó, formigó, etc.). Si han de quedar vistos, no poden ser metàl·lics.
En cas de realitzar soldadures s'han de seguir les disposicions de la norma UNE 36832 i les han d'executar operaris qualificats d'acord amb la normativa vigent.

3.- UNITAT I CRITERIS D'AMIDAMENT

BARRES CORRUGADES:
kg de pes calculat segons les especificacions de la DT, d'acord amb els criteris següents:
- El pes unitari per al seu càlcul ha de ser el teòric
- Per a poder utilitzar un altre valor diferent del teòric, cal l'acceptació expressa de la DF.
- El pes s'obtindrà amidant la llargària total de les barres (barra+cavalcament)
- L'escreix d'amidament corresponent als retalls està incorporat al preu de la unitat d'obra com a increment del rendiment (1,05 kg de barra d'acer per kg de barra ferrallada, dins de l'element compost)

4.- NORMATIVA DE COMPLIMENT OBLIGATORI

NORMATIVA GENERAL:
Real Decreto 314/2006, de 17 de marzo, por el que se aprueba el Código Técnico de la Edificación Parte 2. Documento Básico de Seguridad estructural DB-SE.
Real Decreto 1247/2008, de 18 de julio, por el que se aprueba la Instrucción de Hormigón Estructural (EHE-08).

5.- CONDICIONS DE CONTROL D'EXECUCIÓ I DE L'OBRA ACABADA

OPERACIONS DE CONTROL:
Els punts de control més destacables són els següents:
- Recepció i aprovació del informe d'especejament per part del contractista.
- Inspecció abans del formigonat de totes les unitats d'obra estructurals amb observació dels següents punts:
  - Tipus, diàmetre, longitud i disposició de les barres i malles col·locades.
  - Rectitud.
  - Lligams entre les barres.
  - Rigidesa del conjunt.
  - Netedat dels elements.

CRITERIS DE PRESA DE MOSTRES:
Bàsicament el control de l'execució està confiat a la inspecció visual de les persones que l'exerceixen, amb la qual cosa el seu bon sentit, coneixements tècnics i experiència son fonamentals per aconseguir el nivell de qualitat previst.

INTERPRETACIÓ DE RESULTATS I ACTUACIONS EN CAS D'INCOMPLIMENT:
Desautorització del formigonat fins que no es prenguin les mesures de correcció adequades.

K3 - FONAMENTS

K33 - RECALÇATS

K33D - ENCOFRAT PER A RECALÇATS

0.- ELEMENTS QUE CONTEMPLA EL PLEC

K33DX003.

1.- DEFINICIÓ I CONDICIONS DE LES PARTIDES D'OBRA EXECUTADES

Muntatge i desmuntatge dels elements metàl·lics, de fusta, de cartró, o altres materials que formen el motlle on s'abocarà el formigó.
L'execució de la unitat d'obra inclou les operacions següents:
- Neteja i preparació del pla de recolzament
- Muntatge i col·locació dels elements de l'encofrat
- Pintat de les superfícies interiors de l'encofrat amb un producte desencofrant
- Tapat dels junts entre peces
- Col·locació dels dispositius de subjecció i travament

- Aplomat i anivellament de l'encofrat
- Disposició d'obertures provisionals a la part inferior de l'encofrat, quan calgui
- Humectació de l'encofrat, si és de fusta
- Desmuntatge i retirada de l'encofrat i de tot el material auxiliar

La partida inclou totes les operacions de muntatge i desmuntatge de l'encofrat.

CONDICIONS GENERALS:
Abans dels seu muntatge s'haurà de disposar d'un projecte del cindri on han de quedar reflectits com a mínim:
- Justificació de la seva seguretat, límit de les deformacions abans i desprès del formigonat
- Plànols executius del cindri i els seus components
- Plec de prescripcions tècniques del cindri i els seus elements com perfils metàl·lics, tubs, grapes, etc..

S'ha de disposar d'un procediment escrit per al muntatge i desmuntatge del cindri o apuntalament on figurin els requisits per a la seva manipulació, ajust, contrafletxa, càrregues, desclavament i desmantellament.
La DF disposarà d'un certificat on es garantitzi que els seus components compleixen amb les especificacions del plec de condicions tècniques.
Els elements que formen l'encofrat i les seves unions han de ser suficientment rígids i resistents per a garantir les toleràncies dimensionals i per a suportar, sense assentaments ni deformacions perjudicials, les accions estàtiques i dinàmiques que comporta el seu formigonament i compactació.
Es prohibeix l'ús d'alumini en motlles que hagin d'estar en contacte amb el formigó, excepte quan es faciliti a la DF certificat emès per una entitat de control, conforme els panells han rebut tractament superficial que eviti la reacció amb els àlcalis del ciment
L'interior de l'encofrat ha d'estar pintat amb desencofrant abans del muntatge, sense que hi hagi regalims. La DF ha d'autoritzar, en cada cas, la col·locació d'aquests productes.
El desencofrant no ha d'impedir la ulterior aplicació de revestiment ni la possible execució de junts de formigonament, especialment quan siguin elements que posteriorment s'hagin d'unir per a treballar solidàriament.
Abans de l'aplicació, es facilitarà a la DF. certificat on es reflecteixin les característiques del desencofrant i dels possibles efectes sobre el formigó
No s'ha d'utilitzar gas-oil, greixos o similars com a desencofrants. S'han d'utilitzar vernissos antiadherents a base de silicones o preparats d'olis solubles en aigua o greixos en dissolució.
Els encofrats hauran de complir les característiques següents:
- Estanquitat dels junts entre panells, evitant fuites d'aigua o beurada
- Resistència a la pressió del formigó fresc i als efectes de la compactació mecànica
- Alineació i verticalitat, especialment al creuament de pilars i sostres
- Manteniment geomètric dels panells, motlles i encofrats, amb absència d'esbombaments fora de toleràncies
- Neteja de les cares interiors evitant residus propis de l'activitat
- Manteniment de característiques que permetin textures i acabats específics del formigó

Ha d'estar muntat de manera que permeti un desencofratge fàcil, que s'ha de fer sense xocs ni sotragades.
Ha de portar marcada l'alçària per a formigonar.
Abans de començar a formigonar, el contractista ha d'obtenir de la DF l'aprovació per escrit de l'encofrat.
El nombre de puntals de suport de l'encofrat i la seva separació depèn de la càrrega total de l'element. Han d'anar degudament travats en tots dos sentits.
Els cindris s'estabilitzaran en les dues direccions per a que l'apuntalament resisteixi els esforços horitzontals produïts durant l'execució dels sostres, podent-se utilitzar els següents procediments:
- Travament dels puntals en ambdues direccions amb tubs o abraçadores, resistint les empentes horitzontals i un 2% com a mínim de les càrregues verticals
- Transmissió d'esforços a pilars o murs, comprovant que disposen de la capacitat resistent i rigidesa suficients
- Disposició de torres de cindri a ambdues direccions i a les distàncies adients

S'han d'adoptar les mesures oportunes per a què els encofrats i motlles no impedeixin la lliure retracció del formigó.
Cap element d'obra podrà ser desencofrat sense l'autorització de la DF.
El desencofrat de costers verticals d'elements de petit cantell, podrà fer-se als tres dies de formigonada la peça, si durant aquest interval no s'han produït temperatures baixes o d'altres causes que puguin alterar el procediment normal d'enduriment del formigó. Els costers verticals d'elements de gran cantell o els costers horitzontals no s'han de retirar abans dels set dies, amb les mateixes salvetats anteriors.
La DF podrà reduir els plaços anteriors quan ho consideri oportú.
En obres d'importància i que no es tingui l'experiència de casos similars o quan els perjudicis que es puguin derivar d'una fissuració prematura fossin grans, s'han de fer assaigs

d'informació que determinin la resistència real del formigó per a poder fixar el moment de desencofrat.
No s'han de reblir els cocons o defectes que es puguin apreciar al formigó al desencofrar, sense l'autorització de la DF.
Els filferros i ancoratges de l'encofrat que hagin quedat fixats al formigó s'han de tallar al ras del parament.
En encofrats amb possibilitat de moviment durant l'execució (trepants o lliscants) la DF podrà exigir una proba sobre un prototip, prèviament a la seva utilització a l'estructura, per tal de poder avaluar el seu comportament durant l'execució
Si s'utilitzen taulers de fusta, els junts entre aquests han de permetre l'entumiment de les mateixes per l'humitat del reg i del formigó, sense que deixin fugir pasta o beurada durant el formigonament, ni reprodueixin esforços o deformacions anormals. Per a evitar-ho es podrà autoritzar un segellant adient
Toleràncies generals de muntatge i deformacions de l'encofrat pel formigonament:
- Moviments locals de l'encofrat: <= 5 mm
- Moviments del conjunt (L=llum): <= L/1000
- Planor:
  - Formigó vist: ± 5 mm/m, ± 0,5% de la dimensió
  - Per a revestir: ± 15 mm/m

Toleràncies particulars de muntatge i deformacions de l'encofrat per al formigonament:

	Replanteig eixos		Dimensions	Aplomat	Horitzontalitat
	Parcial	Total			
Rases i pous	± 20 mm	± 50 mm	- 30 mm + 60 mm	± 10 mm	-
Murs	± 20 mm	± 50 mm	± 20 mm	± 20 mm	± 50 mm
Recalçats	± 20 mm	± 50 mm	-	± 20 mm	-
Riostres	± 20 mm	± 50 mm	± 20 mm	± 10 mm	-
Basaments	± 20 mm	± 50 mm	± 10 mm	± 10 mm	-
Enceps	± 20 mm	± 50 mm	± 20 mm	± 10 mm	-
Pilars	± 20 mm	± 40 mm	± 10 mm	± 10 mm	-
Bigues	± 10 mm	± 30 mm	± 0,5 %	± 2 mm	-
Llindes	-	-	± 10 mm	± 5 mm	-
Cèrcols	-	-	± 10 mm	± 5 mm	-
Sostres	± 5mm/m	± 50 mm	-	-	-
Lloses	-	± 50 mm	- 40 mm + 60 mm	± 2 %	± 30 mm/m
Membranes	-	± 30	-	-	-
Estreps	-	± 50 mm	± 10 mm	± 10 mm	-

MOTLLES RECUPERABLES:
Els motlles s'han de col·locar ben alineats, de manera que no suposin una disminució de la secció dels nervis de l'estructura.
No han de tenir deformacions, cantells trencats ni fissures.
El desmuntatge dels motlles s'ha de fer tenint cura de no fer malbé els cantells dels nervis formigonats.
Els motlles ja usats i que han de servir per a unitats repetides, s'han de netejar i rectificar.

FORMIGÓ PRETENSAT:
Els encofrats pròxims a les zones d'ancoratge han de tenir la rigidesa necessària per a que els eixos dels tendons es mantinguin normals als ancoratges.
Els encofrats i motlles han de permetre les deformacions de les peces en ells formigonades i han de resistir la distribució de càrregues durant el tesat de les armadures i la transmissió de l'esforç de pretesat al formigó.
El desmuntatge del cindri és realitzarà d'acord amb el programa previst, que haurà d'estar d'acord amb el tesat de les armadures.

FORMIGÓ VIST:
Les superfícies de l'encofrat en contacte amb les cares que han de quedar vistes, han de ser llises, sense rebaves ni irregularitats.
S'han de col·locar angulars metàl·lics a les arestes exteriors de l'encofrat o qualsevol altre procediment eficaç per a que les arestes vives del formigó resultin ben acabades.
La DF podrà autoritzar la utilització de matavius per a aixamfranar les arestes vives.

2.- CONDICIONS DEL PROCÉS D'EXECUCIÓ

CONDICIONS GENERALS:
Abans de formigonar s'ha d'humitejar l'encofrat, en el cas que sigui de fusta per evitar que absorbeixi l'aigua continguda al formigó, i s'ha de comprovar la situació relativa de les armadures, el nivell, l'aplomat i la solidesa del conjunt
No s'han de transmetre a l'encofrat vibracions de motors.
La col·locació dels encofrats s'ha de fer de forma que s'eviti malmetre estructures ja construïdes.
El subministrador dels puntals ha de justificar i garantir les seves característiques i les condicions en que s'han d'utilitzar.
Si l'element s'ha de pretensar, abans del tesat s'han de retirar els costers dels encofrats i qualsevol element dels mateixos que no sigui portant de l'estructura.
En el cas que els encofrats hagin variat les seves característiques geomètriques per haver patit desperfectes, deformacions, guerxaments, etc, no s'han de forçar per a que recuperin la seva forma correcta.
Quan entre la realització de l'encofrat i el formigonament passin més de tres mesos, s'ha de fer una revisió total de l'encofrat, abans de formigonar.
El formigonat s'ha de fer durant el periode de temps en el que el desencofrant sigui actiu.
Per al control del temps de desencofrat, s'han d'anotar a l'obra les temperatures màximes i mínimes diàries mentre durin els treballs d'encofrat i desencofrat, així com la data en què s'ha formigonat cada element.
El desencofrat de l'element s'ha de fer sense cops ni sotragades.
El desencofrat i desmuntatge del cindri no es realitzarà fins que el formigó assoleixi la resistència necessària per a suportar amb seguretat i sense excessives deformacions els esforços als que estarà sotmès amb posterioritat.
Es posarà especial cura durant el desencofrat en la retirada de qualsevol element que pugui impedir el lliure moviment de les juntes de retracció, assentament o dilatació així com de les articulacions.
No es retirarà cap puntal sense l'autorització prèvia de la DF.
No es desapuntalarà de forma sobtada, i es prendran precaucions que impedeixin l'impacte dels sotaponts i puntals als sostres.

ELEMENTS VERTICALS:
Per a facilitar la neteja del fons de l'encofrat s'han de disposar obertures provisionals a la part inferior de l'encofrat.
S'han de preveure a les parets laterals dels encofrats finestres de control que permetin la compactació del formigó. Aquestes obertures s'han de disposar amb un espaiament vertical i horitzontal no més gran d'un metro, i es tancaran quan el formigó arribi a la seva alçària.
En èpoques de vents forts s'han d'atirantar amb cables o cordes els encofrats dels elements verticals d'esveltesa més gran de 10.

ELEMENTS HORITZONTALS:
Els encofrats d'elements rectes o plans de més de 6 m de llum lliure, s'han de disposar amb la contrafletxa necessària per a que, desencofrat i carregat l'element, aquest conservi una lleugera concavitat a l'intradós. Aquesta contrafletxa sol ser de l'ordre d'una mil·lèsima de la llum.
Els puntals es col·locaran sobre soles de repartiment quan es transmetin càrregues al terreny o a sostres alleugerits. Quan aquest estiguin sobre el terreny cal asegurar que no assentaran.
Els puntals s'han de travar en dues direccions perpendiculars
Els puntals han de poder transmetre la força que rebin i permetre finalment un desapuntalat senzill
Als ponts s'haurà d'assegurar que les deformacions del cindri durant el formigonat no afecti negativament a altres parts de l'estructura executades amb anterioritat.
En èpoques de pluges fortes s'ha de protegir el fons de l'encofrat amb lones impermeabilitzades o plàstics.

3.- UNITAT I CRITERIS D'AMIDAMENT

m2 de superfície amidada segons les especificacions de la DT i que es trobi en contacte amb el formigó.
Aquest criteri inclou els apuntalaments previs, els elements auxiliars per a muntatge de l'encofrat i els elements d'acabat de les cantonades per a formigó vist, com ara matavius o altres sistemes, així com la recollida, neteja i condicionament dels elements utilitzats.
La superfície corresponent a forats interiors s'ha de deduir de la superfície total d'acord amb els criteris següents:
- Obertures <= 1 m2: No es dedueixen
- Obertures > 1 m2: Es dedueix el 100%

Als forats que no es dedueixin, l'amidament inclou l'encofrat necessari per a conformar el perímetre dels forats. En cas de deduir-se el 100% del forat, cal amidar també l'encofrat

necessari per a conformar el perímetre dels forats.

4.- NORMATIVA DE COMPLIMENT OBLIGATORI

NORMATIVA GENERAL:
Real Decreto 1247/2008, de 18 de julio, por el que se aprueba la Instrucción de Hormigón Estructural (EHE-08).
* Orden de 6 de febrero de 1976 por la que se aprueba el Pliego de prescripciones técnicas generales para obras de carreteras y puentes (PG 3/75)

K3 - FONAMENTS

K3Z - ELEMENTS ESPECIALS PER A FONAMENTS

0.- ELEMENTS QUE CONTEMPLA EL PLEC

K3Z112P1.

1.- DEFINICIÓ I CONDICIONS DE LES PARTIDES D'OBRA EXECUTADES

Formació de capa de neteja i anivellament, mitjançant l'abocada de formigó al fons de les rases o dels pous de fonamentació prèviament excavats.
L'execució de la unitat d'obra inclou les operacions següents:
- Neteja, refinat i preparació de la superfície del fons de l'excavació
- Situació dels punts de referència dels nivells
- Abocada i estesa del formigó
- Curat del formigó

CONDICIONS GENERALS:
La superfície ha de ser plana i anivellada.
Els formigons de neteja han de tenir una dosificació mínima de 150 kg/m3 de ciment.
La mida màxima del granulat es recomanable sigui inferior a 30 mm.
Es tipificaran de la manera següent: HL-150/C/TM, on C = consistència i TM= mida màxima del granulat.
El formigó no ha de tenir disgregacions ni buits a la massa.
Gruix de la capa de formigó: >= 10 cm
Toleràncies d'execució:
- Gruix de la capa: - 30 mm
- Nivell: +20 / - 50 mm
- Planor: ± 16 mm/2 m

2.- CONDICIONS DEL PROCÉS D'EXECUCIÓ

L'acabat del fons de la rasa o pou, s'ha de fer immediatament abans de col·locar el formigó de neteja. Si ha de passar un temps entre l'excavació i l'abocada del formigó, cal deixar els 10 o 15 cm finals del terreny sense extreure, i fer l'acabat final del terreny just abans de fer la capa de neteja.
La temperatura ambient per a formigonar ha d'estar entre 5°C i 40°C.
El formigonament s'ha d'aturar, com a norma general, en cas de pluja o quan es preveu que durant les 48 hores següents la temperatura pot ser inferior a 0°C.
El formigó s'ha de col·locar abans d'iniciar l'adormiment.
L'abocada s'ha de fer sense que es produeixin disgregacions.

3.- UNITAT I CRITERIS D'AMIDAMENT

m2 de superfície amidada segons les especificacions de la DT.

4.- NORMATIVA DE COMPLIMENT OBLIGATORI

Real Decreto 314/2006, de 17 de marzo, por el que se aprueba el Código Técnico de la Edificación Parte 2. Documento Básico de Seguridad estructural DB-SE.
Real Decreto 1247/2008, de 18 de julio, por el que se aprueba la Instrucción de Hormigón

Estructural (EHE-08).

5.- CONDICIONS DE CONTROL D'EXECUCIÓ I DE L'OBRA ACABADA

OPERACIONS DE CONTROL:
Les tasques de control a realitzar són les següents:
- Observació de la superfície sobre la que s'ha d'estendre la capa de neteja.
- Inspecció del procés de formigonat amb control de la temperatura ambient.
- Control de les condicions geomètriques d'acabat (gruix, nivell i planor).

CRITERIS DE PRESA DE MOSTRES:
Les operacions de control s'han de realitzar segons les indicacions de la DF.

INTERPRETACIÓ DE RESULTATS I ACTUACIONS EN CAS D'INCOMPLIMENT:
No es podrà iniciar el formigonat d'un element sense la corresponent aprovació de la DF.
La correcció dels defectes observats ha d'anar a càrrec del contractista.

K4 - ESTRUCTURES

K4D - MUNTATGE I DESMUNTATGE D'ENCOFRATS I COL·LOCACIÓ D'ALLEUGERIMENTS

K4D5 - CINDRIS PER A ARCS, VOLTES I REVOLTONS

0.- ELEMENTS QUE CONTEMPLA EL PLEC

K4D5ALB0.

K4 - ESTRUCTURES

K4F - ESTRUCTURES D'OBRA CERÀMICA

K4F1 - PILARS D'OBRA DE FÀBRICA DE CERÀMICA

0.- ELEMENTS QUE CONTEMPLA EL PLEC

K4F1X001.

1.- DEFINICIÓ I CONDICIONS DE LES PARTIDES D'OBRA EXECUTADES

Execució d'estructures amb maons ceràmics.
S'han considerat els elements estructurals següents:
- Pilars
L'execució de la unitat d'obra inclou les operacions següents:
Pilars i parets:
- Replanteig
- Col·locació i aplomat de les mires de referència
- Marcat de les filades a les mires i estesa dels fils
- Col·locació de plomades a les arestes i voladissos
- Col·locació de les peces humitejant-les i en filades senceres
- Repàs dels junts i neteja dels paraments
- Protecció de la fàbrica enfront de les accions horitzontals
- Protecció de l'obra executada de la pluja, les gelades i de les temperatures elevades
- Protecció de l'obra de fàbrica dels cops, fregades i de les esquitxades de morter

CONDICIONS GENERALS:
Ha de ser estable i resistent.
Ha de tenir la forma indicada a la DT.
En l'execució de l'element s'han de complir les prescripcions establertes en l'article 3 de la norma DB-SE-F, en especial les que fan referència a la durabilitat dels component: peces, morters i armadures, en el seu cas, en funció de les classes d'exposició.
No ha de tenir esquerdes.
Els junts han d'estar plens de morter.

PARETS I PILARS:
Els paraments han d'estar aplomats.
Les filades han de ser horitzontals.
Les peces han d'estar col·locades a trencajunt.
No hi poden haver peces més petites que mig maó.
La paret ha d'estar travada en els acords amb altres parets.
En les cantonades i trobades amb d'altres parets, el cavalcament de les peces no ha de ser més petit que el través de la peça.
Les obertures han de portar una llinda resistent.
Els recolzaments puntuals d'elements estructurals han d'estar fets amb una sabata prou resistent i rígida per distribuir uniformement les càrregues.
El recolzament del sostre a la paret ha de ser suficient per a transmetre-li tots els esforços i en qualsevol cas ha de ser com a mínim 65 mm.
Ha d'haver-hi els junts de dilatació necessaris per tal de permetre els moviments de l'element sense que aquest quedi afectat en les seves prestacions. La forma, disposició i dimensions dels junts han de complir l'especificat a la DT.
Les regates, en el seu cas, han de complir l'especificat en el seu plec de condicions.
En murs de gruix < 200 mm, el reenfonsat dels junts, en el seu cas, ha de tenir una fondària <= 5 mm.
Gruix dels junts:
- Morter ordinari o lleuger (UNE-EN 998-2): 8-15 mm
- Morter de junt prim (UNE-EN 998-2): 1- 3 mm

Cavalcament de la peça en una filada: >= 0,4 x gruix de la peça, >= 40 mm
Massissat del junt vertical:
- Alçària de morter: Gruix de la peça
- Fondària del morter: >= 0,4 x través de la peça

Recolzament de càrregues puntuals: >= 100 mm
Toleràncies d'execució:
L'element executat ha de complir les toleràncies definides a la DT o en el seu defecte, les següents:
- Replanteig d'eixos parcials: ± 10 mm
- Replanteig d'eixos extrems: ± 20 mm
- Alçària parcial: ± 15 mm
- Alçària total: ± 25 mm
- Horitzontalitat de les filades: ± 2 mm/m; ± 15 mm/total
- Gruix dels junts: ± 2 mm
- Aplomat en una planta: ± 20 mm
- Aplomat total: ± 50 mm
- Axialitat: ± 20 mm
- Planor dels paraments en 1 m: ± 5 mm
- Planor dels paraments en 10 m: ± 20 mm
- Gruix:
  - Fàbrica al llarg o través: + 5%
  - Altres fàbriques: ± 25 mm

2.- CONDICIONS DEL PROCÉS D'EXECUCIÓ

CONDICIONS GENERALS:
S'ha de treballar a una temperatura ambient que oscil·li entre els 5°C i els 40°C i sense pluja. Fora d'aquests límits, s'ha de revisar l'obra executada les 48 h abans i s'han d'enderrocar les parts afectades.
Amb vent superior a 50 km/h s'han de suspendre els treballs i s'han d'assegurar les parts que s'han fet.
L'obra s'ha d'aixecar, si és possible, per filades senceres.
Si l'obra s'ha d'aixecar en èpoques diferents, la travada s'ha de fer deixant la part executada, esglaonada, sempre que sigui possible, si no és així, s'ha de fer deixant alternativament, filades entrants i sortints.
Els morters preparats s'han de confeccionar d'acord amb les instruccions del fabricant, i s'han d'utilitzar dins del temps màxim establert.

Les peces per col·locar han de tenir la humitat necessària per tal que no absorbeixin ni cedeixin aigua al morter.
Les peces s'han de col·locar refregant-les sobre un llit de morter, sempre que ho permeti la dimensió de la peça, fins que el morter sobresurti pels junts horitzontal i vertical.
No es poden moure les peces una vegada col·locades. Per corregir la posició s'ha de treure la peça i el morter i tornar-la a col·locar.
S'ha de fer un replanteig de maons de manera que es pugui assegurar un gruix constant dels junts.
Cal protegir l'obra executada de les accions físiques o climàtiques fins que hagi assolit la resistència suficient.
Quan s'interromp l'execució, cal protegir el coronament dels murs per tal d'evitar l'acció de l'aigua de pluja sobre els materials.
Durant l'adormiment s'ha de mantenir l'humitat de l'element, principalment en condicions climàtiques desfavorables (temperatura alta, vent fort, etc.).
Cal estintolar provisionalment els elements que queden temporalment inestables, sotmesos a les accions del vent, de l'execució de l'obra o d'altres.

3.- UNITAT I CRITERIS D'AMIDAMENT

PILAR:
m3 de volum amidat segons les especificacions de la DT.

4.- NORMATIVA DE COMPLIMENT OBLIGATORI

Real Decreto 314/2006, de 17 de marzo, por el que se aprueba el Código Técnico de la Edificación Parte 2. Documento Básico de Seguridad estructural Fábrica DB-SE-F.

5.- CONDICIONS DE CONTROL D'EXECUCIÓ I DE L'OBRA ACABADA

CONTROL D'EXECUCIÓ. OPERACIONS DE CONTROL:
Sense caràcter limitatiu, els punts de control més destacables són els següents:
- Comprovació del replanteig de la planta i de l'alçat dels tancaments.
- Inspecció abans, durant i després de l'execució de les parets de càrrega de blocs dels següents punts:
  - Humitat dels blocs
  - Col·locació
  - Obertures
  - Travat
  - Junts de control
- Presa de coordenades i cotes de totes les parets abans d'entrar en càrrega.

CONTROL DE L'OBRA ACABADA. OPERACIONS DE CONTROL:
Inspecció visual de la unitat acabada.

CONTROL D'EXECUCIÓ. CRITERIS DE PRESA DE MOSTRES:
Els controls s'han de realitzar segons les instruccions de la DF.

CONTROL DE L'OBRA ACABADA. CRITERIS DE PRESA DE MOSTRES:
En la unitat acabada han de realitzar-se, les comprovacions i probes de servei previstes en projecte i/o ordenades per DF conjuntament amb les exigides per la normativa vigent.

CONTROL D'EXECUCIÓ. INTERPRETACIÓ DE RESULTATS I ACTUACIONS EN CAS D'INCOMPLIMENT:
Quan s'observin irregularitats de replanteig, s'hauran de corregir abans d'aixecar el mur.
No s'ha de permetre la continuació dels treballs fins que no estiguin solucionats els defectes d'execució.
Suspensió dels treballs i correcció de les desviacions observades a càrrec del Contractista.

CONTROL DE L'OBRA ACABADA. INTERPRETACIÓ DE RESULTATS I ACTUACIONS EN CAS D'INCOMPLIMENT:
Correcció per part del contractista de les irregularitats observades.

K4 - ESTRUCTURES

K4F - ESTRUCTURES D'OBRA CERÀMICA

K4F2 - PARETS D'OBRA DE FÀBRICA DE CERÀMICA

0.- ELEMENTS QUE CONTEMPLA EL PLEC

K4F2B575.

1.- DEFINICIÓ I CONDICIONS DE LES PARTIDES D'OBRA EXECUTADES

Execució d'estructures amb maons ceràmics.
S'han considerat els elements estructurals següents:
- Parets

L'execució de la unitat d'obra inclou les operacions següents:
Pilars i parets:
- Replanteig
- Col·locació i aplomat de les mires de referència
- Marcat de les filades a les mires i estesa dels fils
- Col·locació de plomades a les arestes i voladissos
- Col·locació de les peces humitejant-les i en filades senceres
- Repàs dels junts i neteja dels paraments
- Protecció de la fàbrica enfront de les accions horitzontals
- Protecció de l'obra executada de la pluja, les gelades i de les temperatures elevades
- Protecció de l'obra de fàbrica dels cops, fregades i de les esquitxades de morter

CONDICIONS GENERALS:
Ha de ser estable i resistent.
Ha de tenir la forma indicada a la DT.
En l'execució de l'element s'han de complir les prescripcions establertes en l'article 3 de la norma DB-SE-F, en especial les que fan referència a la durabilitat dels component: peces, morters i armadures, en el seu cas, en funció de les classes d'exposició.
No ha de tenir esquerdes.
Els junts han d'estar plens de morter.

PARETS I PILARS:
Els paraments han d'estar aplomats.
Les filades han de ser horitzontals.
Les peces han d'estar col·locades a trencajunt.
No hi poden haver peces més petites que mig maó.
La paret ha d'estar travada en els acords amb altres parets.
En les cantonades i trobades amb d'altres parets, el cavalcament de les peces no ha de ser més petit que el través de la peça.
Les obertures han de portar una llinda resistent.
Els recolzaments puntuals d'elements estructurals han d'estar fets amb una sabata prou resistent i rígida per distribuir uniformement les càrregues.
El recolzament del sostre a la paret ha de ser suficient per a transmetre-li tots els esforços i en qualsevol cas ha de ser com a mínim 65 mm.
Ha d'haver-hi els junts de dilatació necessaris per tal de permetre els moviments de l'element sense que aquest quedi afectat en les seves prestacions. La forma, disposició i dimensions dels junts han de complir l'especificat a la DT.
Les regates, en el seu cas, han de complir l'especificat en el seu plec de condicions.
En murs de gruix < 200 mm, el reenfonsat dels junts, en el seu cas, ha de tenir una fondària <= 5 mm.
Gruix dels junts:
- Morter ordinari o lleuger (UNE-EN 998-2): 8-15 mm
- Morter de junt prim (UNE-EN 998-2): 1- 3 mm

Cavalcament de la peça en una filada: >= 0,4 x gruix de la peça, >= 40 mm
Massissat del junt vertical:
- Alçària de morter: Gruix de la peça
- Fondària del morter: >= 0,4 x través de la peça

Recolzament de càrregues puntuals: >= 100 mm
Toleràncies d'execució:
L'element executat ha de complir les toleràncies definides a la DT o en el seu defecte, les següents:
- Replanteig d'eixos parcials: ± 10 mm
- Replanteig d'eixos extrems: ± 20 mm
- Alçària parcial: ± 15 mm
- Alçària total: ± 25 mm
- Horitzontalitat de les filades: ± 2 mm/m; ± 15 mm/total

- Gruix dels junts: ± 2 mm
- Aplomat en una planta: ± 20 mm
- Aplomat total: ± 50 mm
- Axialitat: ± 20 mm
- Planor dels paraments en 1 m: ± 5 mm
- Planor dels paraments en 10 m: ± 20 mm
- Gruix:
  - Fàbrica al llarg o través: + 5%
  - Altres fàbriques: ± 25 mm

2.- CONDICIONS DEL PROCÉS D'EXECUCIÓ

CONDICIONS GENERALS:
S'ha de treballar a una temperatura ambient que oscil·li entre els 5°C i els 40°C i sense pluja. Fora d'aquests límits, s'ha de revisar l'obra executada les 48 h abans i s'han d'enderrocar les parts afectades.
Amb vent superior a 50 km/h s'han de suspendre els treballs i s'han d'assegurar les parts que s'han fet.
L'obra s'ha d'aixecar, si és possible, per filades senceres.
Si l'obra s'ha d'aixecar en èpoques diferents, la travada s'ha de fer deixant la part executada, esglaonada, sempre que sigui possible, si no és així, s'ha de fer deixant alternativament, filades entrants i sortints.
Els morters preparats s'han de confeccionar d'acord amb les instruccions del fabricant, i s'han d'utilitzar dins del temps màxim establert.
Les peces per col·locar han de tenir la humitat necessària per tal que no absorbeixin ni cedeixin aigua al morter.
Les peces s'han de col·locar refregant-les sobre un llit de morter, sempre que ho permeti la dimensió de la peça, fins que el morter sobresurti pels junts horitzontal i vertical.
No es poden moure les peces una vegada col·locades. Per corregir la posició s'ha de treure la peça i el morter i tornar-la a col·locar.
S'ha de fer un replanteig de maons de manera que es pugui assegurar un gruix constant dels junts.
Cal protegir l'obra executada de les accions físiques o climàtiques fins que hagi assolit la resistència suficient.
Quan s'interromp l'execució, cal protegir el coronament dels murs per tal d'evitar l'acció de l'aigua de pluja sobre els materials.
Durant l'adormiment s'ha de mantenir l'humitat de l'element, principalment en condicions climàtiques desfavorables (temperatura alta, vent fort, etc.).
Cal estintolar provisionalment els elements que queden temporalment inestables, sotmesos a les accions del vent, de l'execució de l'obra o d'altres.

3.- UNITAT I CRITERIS D'AMIDAMENT

PARET:
m3 de volum amidat segons les especificacions de la DT
Amb deducció del volum corresponent a obertures, d'acord amb els criteris següents:
- Obertures <= 2 m2: No es dedueixen
- Obertures > 2 m2 i <= 4 m2: Es dedueixen el 50%
- Obertures > 4 m2: Es dedueixen el 100%

Als forats que no es dedueixin, o que es dedueixin parcialment, l'amidament inclou la feina de fer els retorns, com brancals. En cas de deduir-se el 100% del forat cal amidar també aquests paraments.
Aquests criteris inclouen la col·locació dels elements que configuren l'obertura, com és ara bastiments, excepte en el cas de forats de més de 4,00 m2 en què aquesta col·locació es compta a part.
Inclouen l'execució de tots els treballs necessaris per a resoldre l'obertura, pel què fa a brancals i ampit, i s'utilitzaran, si cal, materials diferents dels que normalment conformen la unitat.

4.- NORMATIVA DE COMPLIMENT OBLIGATORI

Real Decreto 314/2006, de 17 de marzo, por el que se aprueba el Código Técnico de la Edificación Parte 2. Documento Básico de Seguridad estructural Fábrica DB-SE-F.

5.- CONDICIONS DE CONTROL D'EXECUCIÓ I DE L'OBRA ACABADA

CONTROL D'EXECUCIÓ. OPERACIONS DE CONTROL:
Sense caràcter limitatiu, els punts de control més destacables són els següents:
- Comprovació del replanteig de la planta i de l'alçat dels tancaments.

- Inspecció abans, durant i després de l'execució de les parets de càrrega de blocs dels següents punts:
  - Humitat dels blocs
  - Col·locació
  - Obertures
  - Travat
  - Junts de control
- Presa de coordenades i cotes de totes les parets abans d'entrar en càrrega.

CONTROL DE L'OBRA ACABADA. OPERACIONS DE CONTROL:
Inspecció visual de la unitat acabada.

CONTROL D'EXECUCIÓ. CRITERIS DE PRESA DE MOSTRES:
Els controls s'han de realitzar segons les instruccions de la DF.

CONTROL DE L'OBRA ACABADA. CRITERIS DE PRESA DE MOSTRES:
En la unitat acabada han de realitzar-se, les comprovacions i probes de servei previstes en projecte i/o ordenades per DF conjuntament amb les exigides per la normativa vigent.

CONTROL D'EXECUCIÓ. INTERPRETACIÓ DE RESULTATS I ACTUACIONS EN CAS D'INCOMPLIMENT:
Quan s'observin irregularitats de replanteig, s'hauran de corregir abans d'aixecar el mur.
No s'ha de permetre la continuació dels treballs fins que no estiguin solucionats els defectes d'execució.
Suspensió dels treballs i correcció de les desviacions observades a càrrec del Contractista.

CONTROL DE L'OBRA ACABADA. INTERPRETACIÓ DE RESULTATS I ACTUACIONS EN CAS D'INCOMPLIMENT:
Correcció per part del contractista de les irregularitats observades.

K4 - ESTRUCTURES

K4F - ESTRUCTURES D'OBRA CERÀMICA

K4FR - REPARACIÓ D'ESTRUCTURES D'OBRA CERÀMICA

0.- ELEMENTS QUE CONTEMPLA EL PLEC

K4FR667T.

1.- DEFINICIÓ I CONDICIONS DE LES PARTIDES D'OBRA EXECUTADES

Operacions de reparació d'elements estructurals d'obra de fàbrica, com ara parets, voltes o arcs.
S'han considerat les unitats d'obra següents:
- Repicat puntual d'element estructural d'obra ceràmica amb mitjans manuals
- Atirantat d'arc d'obra ceràmica amb tensor d'acer subjectat a l'obra amb plaques de repartiment i reblert de morter entre parament i placa

L'execució de la unitat d'obra inclou les operacions següents:
Reposició de peces:
- Neteja i preparació de la zona a tractar
- Repicat dels elements inestables o despresos
- Estintolament o falcat de la zona de treball, si cal
- Preparació de l'espai necessari per a col·locar les peces de nou
- Humitejat dels paraments i les peces
- Col·locació de les peces amb morter, i rejuntat

REPOSICIÓ DE PECES:
Les peces afegides han de ser del mateix format que les existents.
Les peces s'han de disposar de forma que es mantingui l'especejament de la resta de parament.
Les filades han de ser horitzontals.
No ha de tenir esquerdes.
Les peces han d'estar col·locades a trencajunt.
No hi poden haver peces més petites que mig maó.

No hi poden haver pedres més petites de 15 cm.
Els junts han d'estar plens de morter.

2.- CONDICIONS DEL PROCÉS D'EXECUCIÓ

CONDICIONS GENERALS:
S'ha de treballar a una temperatura ambient que oscil·li entre els 5°C i els 40°C i sense pluja. Fora d'aquests límits, s'ha de revisar l'obra executada les 48 h abans i s'han d'enderrocar les parts afectades.
Amb vent superior a 50 km/h s'han de suspendre els treballs i s'han d'assegurar les parts que s'han fet.

REPOSICIÓ DE PECES:
Les peces per col·locar han de tenir la humitat necessària per tal que no absorbeixin ni cedeixin aigua al morter.
Les peces s'han de col·locar refregant-les sobre un llit de morter, sempre que ho permeti la dimensió de la peça, fins que el morter sobresurti pels junts horitzontal i vertical.
No es poden moure les peces una vegada col·locades. Per corregir la posició s'ha de treure la peça i el morter i tornar-la a col·locar.
Durant l'adormiment s'ha de mantenir l'humitat de l'element, principalment en condicions climàtiques desfavorables (temperatura alta, vent fort, etc.).

3.- UNITAT I CRITERIS D'AMIDAMENT

REPARACIÓ AMB REPOSICIÓ DE PECES D'OBRA DE FÀBRICA CERÀMICA:
m2 de superfície de volta, o de mur, amb zones a reparar, executada d'acord amb la DT.

REPARACIÓ AMB REPOSICIÓ DE PECES EN FÀBRICA DE PEDRA O BRANCAL:
m3 de volum realment executat d'acord amb la DT.

4.- NORMATIVA DE COMPLIMENT OBLIGATORI

Real Decreto 314/2006, de 17 de marzo, por el que se aprueba el Código Técnico de la Edificación Parte 2. Documento Básico de Seguridad estructural Fábrica DB-SE-F.

K5 - COBERTES

K52 - TEULADES

K522 - TEULADES DE TEULES DE CERÀMICA

0.- ELEMENTS QUE CONTEMPLA EL PLEC

K52219LK.

1.- DEFINICIÓ I CONDICIONS DE LES PARTIDES D'OBRA EXECUTADES

Formació de revestiment de coberta inclinada mitjançant peces recuperades de l'obra o subministrades pel promotor.
S'han considerat els tipus següents:
- Teula àrab col·locada amb morter
- Teula plana collada amb morter, clavada sobre enllatat o sense adherir
- Teula romana collada amb morter, clavada sobre enllatat o fixada sobre rastrells metàl·lics

L'execució de la unitat d'obra inclou les operacions següents:
- Replanteig dels eixos dels pendents
- Col·locació de les peces per filades

CONDICIONS GENERALS:
El conjunt dels elements col·locats ha de ser estanc.
Les esquenes d'ase, els aiguafons i les vores han de quedar alineats longitudinalment.
Si s'utilitzen peces de color uniforme (vermell, palla, marró o gris), el conjunt acabat ha de tenir un color uniforme.

Les teules planes han de quedar col·locades a trencajunt en la direcció del pendent i alineades en l'altra direcció.
El cavalcament entre les peces ha de ser l'adequat en funció del pendent del suport i les condicions de l'entorn (zona eòlica, tempestes, altitud topogràfica, etc.).
Les peces de la primera filada han de quedar amb el mateix pendent que la resta de filades per tal d'evitar la filtració d'aigua en l'unió amb el parament, si cal es farà un recrescut en la vora de l'assentament de les peces.
Les peces de l'última filada horitzontal superior i les del carener o esquena d'ase, han de quedar fixades.
Volada de les peces del ràfec: >= 5 cm; < mitja peça
Volada de les peces en la vora lateral: >= 5 cm
Cavalcament entre les peces i els aiguafons: >= 5 cm
Separació entre les peces de les dues vessants en l'aiguafons: >= 20 cm
Cavalcament en sentit del pendent (teules corbes o planes sense encaix superior): >= 7 cm
Toleràncies d'execució:
- Paral·lelisme entre dues fileres consecutives:
  - Teula àrab: ± 20 mm
  - Teula plana o romana: ± 10 mm
- Alineació entre dues teules consecutives:
  - Teula àrab: ± 10 mm
  - Teula plana o romana: ± 5 mm
- Alineació de la filera:
  - Teula àrab: ± 20 mm
  - Teula plana o romana: ± 10 mm
- Paral·lelisme entre les filades i la línia del ràfec: ± 100 mm

TEULA ÀRAB:
Les filades han de quedar alineades longitudinalment i transversalment.
Les teules han de cavalcar dins del seu encaix.
Cavalcament en el sentit de la pendent:
- Pendent < 30%: 15 cm
- Pendent entre el 30% i el 40 %: 13 cm
- Pendent > 40 %: 10 cm

Distància lliure de pas d'aigua entre cobertores: >= 3 cm, <= 5 cm
Toleràncies d'execució:
- Cavalcament: ± 5 mm

TEULA ROMANA:
Les filades han de quedar alineades longitudinalment i transversalment.
Les teules han de cavalcar dins del seu encaix.

TEULA COL·LOCADA AMB MORTER:
En la teulada de teula àrab, totes les canals i les cobertores han de quedar collades amb morter.
Totes les teules planes han de quedar collades amb morter al tauler pels encaixos de l'extrem superior.

TEULA CLAVADA SOBRE ENLLATAT O FIXADA SOBRE RASTRELLS METÀL·LICS:
Totes les teules han de quedar clavades sobre de l'enllatat o fixades als rastrells metàl·lics. La teula plana per dos punts i la romana per un punt.
Les peces que fan esquenes d'ase han d'anar emmorterades.
Les teules del ràfec han de quedar collades amb morter.

2.- CONDICIONS DEL PROCÉS D'EXECUCIÓ

S'han d'aturar els treballs quan la velocitat del vent sigui superior a 50 km/h o plogui. Si un cop realitzats els treballs es donen aquestes condicions, s'han de revisar i assegurar les parts fetes.
El suport i les teules per col·locar, que han d'estar en contacte amb el morter, han de tenir la humitat necessària per tal que no absorbeixin l'aigua del morter.
Si s'utilitzen teules procedents de recuperació abans de col·locar-les cal comprovar que compleixen les condicions funcionals i de qualitat exigibles per al seu funcionament correcte:
- No han de tenir deformacions, escrostonaments o altres defectes visibles
- No han de tenir esquerdes o fissures que puguin comprometre la seva funció
- No han de tenir exfoliacions o laminacions que puguin debilitar la resistència de la peça
- Han d'estar netes de restes de morter o d'altres materials que tingués adherits en origen, que puguin impedir la fixació al suport i el cavalcament amb la resta de teules
- Les mides i forma de les teules de recuperació, han de ser compatibles amb la resta de teules utilitzades, de forma que es puguin col·locar amb els cavalcaments i les alineacions

previstes

3.- UNITAT I CRITERIS D'AMIDAMENT

m2 de superfície realment executada, amidada segons les especificacions de la DT.
Amb deducció de la superfície corresponent a obertures, d'acord amb els criteris següents:
- Obertures <= 1 m2: No es dedueixen
- Obertures > 1 m2: Es dedueix el 100%

4.- NORMATIVA DE COMPLIMENT OBLIGATORI

Real Decreto 314/2006, de 17 de marzo, por el que se aprueba el Código Técnico de la Edificación Parte 2. Documento Básico de Salubridad DB-HS.

5.- CONDICIONS DE CONTROL D'EXECUCIÓ I DE L'OBRA ACABADA

CONTROL D'EXECUCIÓ. OPERACIONS DE CONTROL:
Les tasques de control a realitzar són les següents:
- Inspecció visual del material abans de la seva col·locació, rebutjant les peces malmeses
- Inspecció visual del procediment d'execució, amb especial atenció a les subjeccions, i a l'alineació longitudinal i transversal de les peces
- Comprovació de la geometria de la coberta i del cavalcament entre les peces
- Comprovació dels eixos dels pendents de la coberta

CONTROL DE L'OBRA ACABADA. OPERACIONS DE CONTROL:
Les tasques de control a realitzar són les següents:
- Inspecció visual de la unitat acabada. Proves finals d'estanquitat

CRITERIS DE PRESA DE MOSTRES:
Els controls s'han de fer segons les indicacions de la DF.

INTERPRETACIÓ DE RESULTATS I ACTUACIONS EN CAS D'INCOMPLIMENT:
Correcció per part del contractista de les irregularitats observades.
No s'ha de permetre la continuació dels treballs fins que no estiguin solucionats els defectes d'execució.

K5 - COBERTES

K52 - TEULADES

K52R - REPARACIÓ DE TEULADES

0.- ELEMENTS QUE CONTEMPLA EL PLEC

K52RX001.

1.- DEFINICIÓ I CONDICIONS DE LES PARTIDES D'OBRA EXECUTADES

Reparació de teulades de diferents materials.
S'han considerat les unitats d'obra següents:
- Substitucions puntuals de peces
- Substitució de peces d'una zona de la teulada i rejuntat de les existents
- Recol·locació de teula solta agafada amb morter
- Repàs de coberta amb neteja de canal i recol·locació de peces

L'execució de la unitat d'obra inclou les operacions següents:
Substitució de peces:
- Preparació de la zona de treball
- Identificació de la peça a substituir
- Extracció de la peça i retirada del material d'unió, en el seu cas
- Neteja i preparació de la base
- Col·locació de la peça fixada amb morter o ganxos sobre el suport
- Rejuntat dels junts, en el seu cas

- Neteja de la zona afectada
- Trossejament i apilada de la runa
- Càrrega de la runa sobre el camió

Recol·locació de teula:
- Identificació de la peça a recol·locar
- Extracció de la peça i retirada del material d'unió, en el seu cas
- Neteja i preparació de la base
- Col·locació de la peça fixada amb morter sobre el suport
- Neteja de la zona afectada

Rejuntat de peces existents:
- Buidat i neteja del material dels junts
- Estesa de la beurada
- Neteja del revestiment

Repàs de coberta amb neteja de canal i recol·locació de peces
- Preparació de la zona de treball
- Neteja de canal
- Identificació de les peces a substituir i recol·locar
- Extracció de les peces i retirada del material d'unió, en el seu cas
- Neteja i preparació de la base
- Col·locació de les peces
- Neteja de la zona afectada
- Trossejament i apilada de la runa
- Càrrega de la runa sobre el camió

CONDICIONS GENERALS:
El material arrencat ha de quedar suficientment trossejat i apilats per tal de facilitar-ne la càrrega amb mitjans manuals.
Cada cop que s'interromp el procés d'execució, cal protegir la zona de treball que estigui exposada a filtracions d'aigua.
Un cop acabats els treballs, la base ha de quedar neta de restes de material.
El conjunt dels elements col·locats ha de ser estanc.

SUBSTITUCIÓ DE PECES I RECOL·LOCACIÓ DE PECES:
Un cop col·locada ha de quedar alineada amb la resta de peces.
La peça ha d'estar ben adherida al suport i ha de mantenir la planor i el pendent del conjunt.
S'ha de mantenir el mateix cavalcament que la resta de peces.
En el cas de coberta de llosa de pedra, ha de mantenir la mateixa amplària de junts que la resta de revestiment.

REJUNTAT DE LLOSES:
Els junts han de quedar plens de morter i enrasats.

REPÀS DE COBERTA:
La canal ha de quedar lliure de qualsevol element que pugui impedir l'evacuació de l'aigua de la coberta.
Un cop acabat el repàs, en la coberta no ha d'haver-hi peces trencades, soltes o amb defectes que la DF hagi determinat com a motiu per realitzar la substitució.

2.- CONDICIONS DEL PROCÉS D'EXECUCIÓ

CONDICIONS GENERALS:
S'han d'aturar els treballs quan la velocitat del vent sigui superior a 50 km/h o plogui. Si un cop realitzats els treballs es donen aquestes condicions, s'han de revisar i assegurar les parts fetes.
El suport i les peces per col·locar, que han d'estar en contacte amb el morter, han de tenir la humitat necessària per tal que no absorbeixin l'aigua del morter.
Els treballs s'han de realitzar amb les precaucions necessàries per tal de no malmetre la resta de components de la coberta.
S'han de regar les parts per enderrocar i carregar a fi d'evitar la formació de pols.
L'operació de càrrega s'ha de fer amb les precaucions necessàries per a aconseguir unes condicions de seguretat suficients.
S'han d'eliminar els elements que puguin entorpir els treballs de retirada i càrrega de runa.

SUBSTITUCIÓ DE PECES I RECOL·LOCACIÓ DE PECES:
S'han d'eliminar les restes de material del suport per tal de garantir la completa adherència de la peça amb la base i l'execució dels cavalcament amb la resta d'elements.
Les peces per recol·locar han d'estar netes i sense defectes que puguin comprometre la seva funció o alterar sensiblement l'aspecte final del conjunt.

REJUNTAT DE LLOSES:
Abans d'estendre el morter cal comprovar que el junt esta lliure de restes de material i te la fondària i amplària exigides.
Si el revestiment es de material absorbent, ha de tenir la humitat necessària per tal que no absorbeixin l'aigua del morter.
S'ha d'estendre forçant la seva penetració.
Un cop estes el morter s'ha d'eliminar les restes i s'ha de netejar el revestiment.

NETEJA DE CANAL:
La neteja s'ha de fer amb la canal seca.

3.- UNITAT I CRITERIS D'AMIDAMENT

SUBSTITUCIÓ PUNTUAL I RECOL·LOCACIÓ PUNTUAL:
Unitat de peça substituïda o recol·locada realitzada segons les especificacions de la DT.

REPARACIÓ DE COBERTA:
m2 de superfície amidada segons les especificacions de la DT i amb aquelles modificacions i singularitats acceptades prèviament i expressament per la DF.

4.- NORMATIVA DE COMPLIMENT OBLIGATORI

No hi ha normativa de compliment obligatori.

K5 - COBERTES

K5Z - ELEMENTS ESPECIALS PER A COBERTES

K5Z2 - SOLERES I EMPOSTISSATS

0.- ELEMENTS QUE CONTEMPLA EL PLEC

K5Z2FW4A,K5Z26D30.

1.- DEFINICIÓ I CONDICIONS DE LES PARTIDES D'OBRA EXECUTADES

Formació de capa de protecció o solera per a suport d'acabat de coberta.
S'han considerat els tipus següents:
- Capa de protecció de morter de ciment de 3 cm de gruix
- Capa de morter de calç armada amb malla de fibra de vidre
- Capa de protecció de rajola ceràmica col·locada amb morter
- Solera d'empostissat de fusta de pi col·locada amb fixacions mecàniques
- Solera de tauler hidrofugat de conglomerat de fusta col·locat amb fixacions mecàniques
- Empostissat amb pannells de conglomerat de fusta amb aïllament intermig, col·locat amb fixacions mecàniques
- Solera d'elements ceràmics (tauló bisellat, supermaó o encadellat ceràmic) col·locats amb morter o pasta de ciment ràpid i recolzats sobre envanets de sostremort
- Solera de maó massís, col·locat amb morter i recolzat sobre llates, acabada amb una capa de morter

L'execució de la unitat d'obra inclou les operacions següents:
Formació de capa de protecció de morter de ciment:
- Neteja i preparació de la superfície de suport
- Replanteig i preparació de la malla, en el seu cas (retalls, cavalcaments, etc.)
- Abocat del material i reglejat de la superfície
- Estesa de la malla sobre el revestiment, en el seu cas
- Execució de l'acabat, en el seu cas
- Cura i protecció del material

Formació de capa de protecció de rajola ceràmica, solera amb materials ceràmics o amb placa prefabricada:
- Replanteig de les peces
- Col·locació de les peces amb morter

Formació de solera d'empostissat de pi o tauler hidrofugat:

- Replanteig de les peces
- Clavat de les peces al suport

CAPA DE PROTECCIÓ:
Ha de quedar ben adherit al suport.
Ha de tenir el gruix previst. Ha de ser plana i llisa.
Hi ha d'haver junts de dilatació de tot el gruix de la capa, que han de coincidir amb els del suport.

CAPA DE PROTECCIÓ DE MORTER DE CIMENT:
Ha de tenir junts de retracció.
Junts de retracció:
- Fondària: >= 0,7 cm
- Amplària: aprox. 0,4 cm
- Separació entre els junts: <= 500 cm

Toleràncies d'execució:
- Gruix de la capa de protecció de morter de ciment: ± 5 mm

CAPA DE PROTECCIÓ DE MORTER AMB MALLA DE FIBRA DE VIDRE:
La malla ha de quedar situada aproximadament al mig del gruix del revestiment.
Ha de cobrir tota la superfície per armar.
Ha de formar una superfície plana, sense bosses.
Ha de quedar ben adherida al revestiment.
Cavalcaments: >= 12 cm

SOLERA:
En la solera formada amb elements fixats mecànicament, la fixació s'ha de fer amb claus d'acer galvanitzat inclinats. Els elements han d'estar ancorats al portell i fixats mecànicament als suports.
La dimensió màxima de l'element ha d'anar perpendicular als elements verticals de suport. Les peces han d'estar col·locades a trencajunt, en els elements recolzats sobre envanets de sostremort han de quedar independents dels suports.
Els taulers han d'anar col·locats amb els junts transversals a tocar i coincidint amb els cabirons inferiors.
En la solera de tauler hidrofugat, les peces han d'estar col·locades a trencajunt.
Toleràncies d'execució:
- Nivell de solera: ± 10 mm
- Planor:
  - Solera de material ceràmic: ± 5 mm/2 m
  - Solera de placa prefabricada, empostissat o tauler hidrofugat: ± 10 mm/2 m

SOLERA D'EMPOSTISSAT DE FUSTA:
Els elements de l'empostissat han d'anar recolzats sobre tres o més elements de suport, amb junts a tocar i col·locats a trencajunt.
En el cas de cobertes de planxes metàl·liques de gruix <= 0,6 mm, les fixacions han de quedar amb el cap enfonsat a la fusta, per evitar que els caps puguin fer malbè la planxa.
Penetració de les fixacions: >= 2 cm
Junts entre peces: 0,1 - 0,2 cm
Recolzament sobre suport: >= 2 cm
Toleràncies d'execució:
- Pendent: ± 0,5%

SOLERA DE TAULER HIDROFUGAT:
Les vores i les cantonades s'han de reforçar amb cargols.
Penetració de les fixacions: >= 2 cm
Junts entre peces: 0,1 - 0,2 cm
Recolzament sobre suport: >= 2 cm
Distància entre les fixacions situades en cantells: <= 15 cm
Distància entre les fixacions situades a l'interior: <= 30 cm
Distància entre els cargols de reforç: <= 90 cm
Toleràncies d'execució:
- Pendent: ± 0,5%

EMPOSTISSAT AMB PANELL SANDWICH:
La dimensió màxima de l'element ha d'anar perpendicular als elements verticals de suport. Les peces han d'estar col·locades a trencajunt.
Els junts longitudinals han de ser a tocar.
En els junts transversals els panells han de quedar units mitjançant la pestanya inclosa en el panell, per a la unió entre ells.

Separació de les fixacions de la vora del panell: >= 2 cm
Penetració de les fixacions al suport: >= 2 cm

SOLERA DE PECES CERÀMIQUES:
La solera ha de ser plana i resistent.
Junts amb elements i paraments verticals: 3 cm
Distància entre junts de dilatació: <= 5 m
Toleràncies d'execució:
- Separació d'elements verticals: ± 5 mm

2.- CONDICIONS DEL PROCÉS D'EXECUCIÓ

CONDICIONS GENERALS:
No s'ha de treballar amb pluja, neu o vent superior a 50 km/h.

CAPA DE PROTECCIÓ DE MORTER O SOLERA AMB ELEMENTS COL·LOCATS AMB MORTER O PASTA DE CIMENT RÀPID:
S'ha de treballar a una temperatura ambient que oscil·li entre els 5°C i els 40°C i sense pluja. Fora d'aquests límits s'ha de revisar l'obra executada 48 h abans i s'han d'enderrocar i refer les parts afectades.
El morter ha de formar una mescla homogènia que s'ha d'utilitzar abans d'iniciar l'adormiment.
S'ha d'aplicar sobre superfícies netes.
Si el suport és absorbent s'ha d'humitejar abans d'abocar el material.
Durant l'aplicació del formigó o morter s'han de protegir els elements de desguàs (canalons, etc.).
Durant l'enduriment s'ha de mantenir humida la superfície de la capa de protecció de morter.

CAPA DE PROTECCIÓ O SOLERA FORMADES AMB PECES CERÀMIQUES:
Les peces per col·locar han de tenir la humitat necessària per tal que no absorbeixin l'aigua del morter.

3.- UNITAT I CRITERIS D'AMIDAMENT

m2 de superfície amidada segons les especificacions de la DT.
Amb deducció de la superfície corresponent a obertures, d'acord amb els criteris següents:
- Obertures <= 1 m2: No es dedueixen
- Obertures > 1 m2: Es dedueix el 100%

SOLERA FORMADA AMB PECES CERÀMIQUES:
Aquests criteris inclouen l'acabament dels acords perimetrals, tot utilitzant, si cal, materials diferents dels que normalment conformen la unitat.

4.- NORMATIVA DE COMPLIMENT OBLIGATORI

No hi ha normativa de compliment obligatori.

K5 - COBERTES

K5Z - ELEMENTS ESPECIALS PER A COBERTES

K5ZA - CARENERS I CORONAMENTS

0.- ELEMENTS QUE CONTEMPLA EL PLEC

K5ZA2752,K5ZAX001.

1.- DEFINICIÓ I CONDICIONS DE LES PARTIDES D'OBRA EXECUTADES

Formació de carener amb peces de materials diversos.
S'han considerat els tipus següents:
- Carener ceràmic o de peces de morter de ciment (de teula àrab, per a teula plana, per a teula romana, per a lloseta ceràmica o per a lloseta de morter de ciment) col·locat amb

morter de ciment
- Carener ceràmic col·locat amb fixacions mecàniques

L'execució de la unitat d'obra inclou les operacions següents:
Carener o suport de carener, formats amb peces col·locades amb morter:
- Replanteig de l'element
- Neteja i preparació de la superfície de suport
- Col·locació de les peces
- Repàs dels junts i neteja

Formació del carener amb peces ceràmiques col·locades amb fixacions mecàniques:
- Replanteig de l'element
- Col·locació de les peces

CONDICIONS GENERALS:
Les peces han de quedar fixades sòlidament al suport.
Les peces han de quedar alineades longitudinalment.

CARENER:
El conjunt de l'element col·locat ha de ser estanc.
Les peces han de cavalcar entre elles i sobre les peces de la vessant.
Els cavalcaments entre les peces han de quedar protegits del sentit del vent dominant.
Cavalcament sobre les peces del vessant: >= 5 cm
Toleràncies d'execució:
- Alineacions: ± 5 mm/m, ± 20 mm/total
- Cavalcaments: - 0 mm, + 20 mm

CARENER DE PECES CERÀMIQUES O PECES DE MORTER DE CIMENT:
Si es col·loca amb fixacions mecàniques, s'ha de fer mitjançant claus amb junt de plom, clavats a ambdós costats de la peça.
Si es col·loca amb ganxos d'acer inoxidable, cada peça ha de quedar agafada per dos ganxos.
Els ganxos han de quedar alineats i sòlidament fixats al suport.
No hi han d'haver peces tallades excepte als extrems del carener i al voltant dels ganxos de seguretat.
Cavalcament de les peces: >= 10 cm

2.- CONDICIONS DEL PROCÉS D'EXECUCIÓ

CONDICIONS GENERALS:
No s'ha de treballar amb pluja intensa, neu o vent superior a 50 km/h. En aquests supòsits, s'ha d'assegurar l'estabilitat de l'equip.
Si l'alçada de caiguda es superior a 2 m s'ha de treballar amb cinturó de seguretat.

CARENER COL·LOCAT AMB MORTER:
S'ha de treballar a una temperatura ambient que oscil·li entre els 5°C i els 40°C.
El morter ha de formar una mescla homogènia que s'ha d'utilitzar abans d'iniciar l'adormiment.
S'ha d'aplicar sobre superfícies netes.
Si el suport és absorbent s'ha d'humitejar abans d'abocar el material.

CARENER DE PECES CERÀMIQUES:
Les peces per col·locar han de tenir la humitat necessària per tal que no absorbeixin l'aigua del morter.
Si s'utilitzen teules procedents de recuperació, abans de col·locar-les cal comprovar que compleixen les condicions funcionals i de qualitat exigibles per al seu funcionament correcte:
- No han de tenir deformacions, escrostonaments o altres defectes visibles
- No han de tenir esquerdes o fissures que puguin comprometre la seva funció
- No han de tenir exfoliacions o laminacions que puguin debilitar la resistència de la peça
- Han d'estar netes de restes de morter o d'altres materials que tingués adherits en origen, que puguin impedir la fixació al suport i el cavalcament amb la resta de teules
- Les mides i forma de les teules de recuperació, han de ser compatibles amb la resta de teules utilitzades, de forma que es puguin col·locar amb els cavalcaments i les alineacions previstes

3.- UNITAT I CRITERIS D'AMIDAMENT

CARENER I SUPORT DE CARENER:
m de llargària amidada segons les especificacions de la DT.

4.- NORMATIVA DE COMPLIMENT OBLIGATORI

Real Decreto 314/2006, de 17 de marzo, por el que se aprueba el Código Técnico de la

Edificación Parte 2. Documento Básico de Salubridad DB-HS.

K5 - COBERTES

K5Z - ELEMENTS ESPECIALS PER A COBERTES

K5ZE - RÀFECS I VORES LLIURES

0.- ELEMENTS QUE CONTEMPLA EL PLEC

K5ZEF32K.

1.- DEFINICIÓ I CONDICIONS DE LES PARTIDES D'OBRA EXECUTADES

Formació d'elements per a prolongar el vol de la coberta respecte del pla del parament i expulsar l'aigua lluny d'aquest.
S'han considerat els tipus següents:
- Vora lliure de peça de teula de morter de ciment col·locada amb morter
- Vora lliure amb peces de rajola ceràmica fina amb trencaaigües, col·locada amb morter
- Ràfec de pissarra, col·locada amb fixacions mecàniques
- Ràfec de tres fulls de maó ceràmic manual, decalats 10 cm, col·locats amb morter
- Protecció de cornisa amb planxa col·locada amb fixacions mecàniques sobre platina d'acer galvanitzat

L'execució de la unitat d'obra inclou les operacions següents:
Vora lliure amb peces de rajola ceràmica amb trencaaigües col·locada amb morter:
- Neteja i preparació de la superfície de suport
- Replanteig de les peces
- Col·locació de les peces fixades amb morter sobre el suport
- Rejuntat dels junts
- Neteja del parament

Ràfec de pissarra, col·locada amb fixacions mecàniques:
- Replanteig de l'element
- Col·locació de les lloses per filades

Ràfec de maó ceràmic:
- Replanteig de l'especejament
- Col·locació de les peces dels diferents gruixos fixades amb morter
- Neteja de l'element

Protecció de cornisa amb planxa:
- Neteja i preparació del suport
- Replanteig de l'element
- Col·locació de la platina d'acer fixada al suport
- Col·locació de la làmina fixada a la platina
- Execució dels junts entre làmines

CONDICIONS GENERALS:
El conjunt de l'element col·locat ha de ser estanc.
Les peces han de quedar sòlidament fixades al suport.
Volada de les peces del ràfec: >= 5 cm; < mitja peça

RÀFEC AMB TRES FULLS DE MAÓ CERÀMIC COL·LOCAT AMB MORTER
Les peces han de quedar col·locades deixant junts entre elles.
Els diferents gruixos de maó han d'anar col·locats a trencajunt.
Els junts han de ser plens i sense rebaves.
S'han de respectar els junts estructurals.
Separació entre peces: 0,2 - 0,5 cm
Toleràncies d'execució:
- Alineació de les filades: <= 5 mm/2 m

2.- CONDICIONS DEL PROCÉS D'EXECUCIÓ

CONDICIONS GENERALS:
No s'ha de treballar amb pluja intensa, neu o vent superior a 50 km/h. En aquests supòsits,

s'ha d'assegurar l'estabilitat de l'equip.
Si l'alçada de caiguda es superior a 2 m s'ha de treballar amb cinturó de seguretat.

ELEMENTS COL·LOCATS AMB MORTER:
S'ha de treballar a una temperatura ambient que oscil·li entre els 5°C i els 40°C.
El morter ha de formar una mescla homogènia que s'ha d'utilitzar abans d'iniciar l'adormiment.
S'ha d'aplicar sobre superfícies netes.
El suport i les peces per col·locar que han d'estar en contacte amb el morter, han de tenir la humitat necessària per tal de que no absorbeixin l'aigua del morter.

3.- UNITAT I CRITERIS D'AMIDAMENT

m de llargària amidada segons les especificacions de la DT.

4.- NORMATIVA DE COMPLIMENT OBLIGATORI

Real Decreto 314/2006, de 17 de marzo, por el que se aprueba el Código Técnico de la Edificación Parte 2. Documento Básico de Salubridad DB-HS.

K6 - TANCAMENTS I DIVISÒRIES

K61 - PARETS I ENVANS D'OBRA DE FÀBRICA

K612 - PARETS DE CERÀMICA

0.- ELEMENTS QUE CONTEMPLA EL PLEC

K612BD1K.

1.- DEFINICIÓ I CONDICIONS DE LES PARTIDES D'OBRA EXECUTADES

Formació de paret de tancament o divisòria, amb peces per a revestir o d'una o dues cares vistes, col·locades amb morter.
S'han considerat els tipus següents:
- Paret de tancament recolzada
- Paret de tancament passant
- Paret divisòria

L'execució de la unitat d'obra inclou les operacions següents:
- Replanteig de les parets
- Col·locació i aplomat de les mires de referència a les cantonades
- Marcat de les filades a les mires i estesa dels fils
- Col·locació de plomades en arestes i voladissos
- Col·locació de les peces humitejant-les i en filades senceres
- Repàs dels junts i neteja del parament
- Protecció de l'estabilitat del mur enfront de les accions horitzontals
- Protecció de l'obra executada de la pluja, les gelades i de les temperatures elevades
- Protecció de l'obra de fàbrica dels cops, rascades i de les esquitxades de morter

CONDICIONS GENERALS:
La paret ha de ser no estructural.
La paret ha de ser resistent a les accions laterals previstes d'acord l'article 5.4 del CTE-DB-F i la DT del projecte.
Ha de ser estable, plana i aplomada.
Les peces han d'estar col·locades a trencajunt i les filades han de ser horitzontals.
La paret ha d'estar travada en els acords amb altres parets.
En les cantonades i trobades amb d'altres parets, el cavalcament de les peces no ha de ser més petit que el través de la peça.
En l'execució de l'element s'han de complir les prescripcions establertes en l'article 3 de la norma DB-SE-F, en especial les que fan referència a la durabilitat dels component: peces, morters i armadures, en el seu cas, en funció de les classes d'exposició.
Les parets deixades vistes han de tenir una coloració uniforme, si la DF no fixa cap altra condició.

Cavalcament de la peça en una filada: >= 0,4 x gruix de la peça, >= 40 mm
Les obertures han de portar una llinda resistent.
Els junts han de ser plens i sense rebaves.
En les parets exteriors que quedin vistes, els junts horitzontals han d'estar matats per la part superior, si la DF no fixa altres condicions.
Ha d'estar travada, excepte la paret passant, en els acords amb altres parets. Sempre que la modulació ho permeti, aquesta travada ha de ser per filades alternatives.
En les parets de totxana, no hi ha d'haver forats de les peces oberts a l'exterior. Els punts singulars (cantonades, brancals, traves, etc.), han d'estar formats amb maó calat de la mateixa modulació.
En els acords amb un sostre o amb qualsevol altre element estructural superior, cal que hi hagi un espai de 2 cm entre l'última filada i aquell element. Aquest espai s'ha d'haver reblert amb un material d'elasticitat compatible amb la deformació prevista del sostre, un cop l'estructura hagi adoptat les deformacions previstes, i mai abans de 24 h d'haver fet la paret.
Si hi ha regates, cal que siguin fetes amb màquina.
Les dimensions de les regates han complir amb les especificacions del article 4.6.6 i de la taula 4.8 del DB-SE-F
Gruix dels junts:
- Morter ordinari o lleuger (UNE-EN 998-2): 8-15 mm
- Morter de junt prim (UNE-EN 998-2): 1- 3 mm

Distància de l'última filada al sostre: 2 cm
Els junts dilatació han de cumplir l'article 2.2 i la taula 2.1 del DB-SE-F.
Toleràncies d'execució:
- Replanteig d'eixos:
  - Parcials: ± 10 mm
  - Extrems: ± 20 mm
- Planor:
  - Paret vista: ± 5 mm/2 m
  - Paret per a revestir: ± 10 mm/2 m
- Horitzontalitat de les filades:
  - Paret vista: ± 2 mm/2 m; ± 15 mm/total
  - Paret per revestir: ± 3 mm/2 m; ± 15 mm/total
- Alçària: ± 15 mm/3 m, ± 25 mm/total
- Aplomat: ± 10 mm/3 m, ± 30 mm/total
- Gruix dels junts: ± 2 mm
- Distància entre l'última filada i el sostre: ± 5 mm

PARET DE TANCAMENT PASSANT:
Ha d'estar ancorada a la paret de suport amb connectors que han de complir les especificacions fixades al seu plec de condicions.
Cal que estigui recolzada sobre un element resistent cada dues plantes o a 800 cm d'alçària, com a màxim, si la DF no fixa cap altra condició.

2.- CONDICIONS DEL PROCÉS D'EXECUCIÓ

S'ha de treballar a una temperatura ambient que oscil·li entre els 5°C i els 40°C i sense pluges si la paret és exterior. Si es sobrepassen aquests límits, s'ha de revisar l'obra executada 48 h abans i s'han d'enderrocar les parts afectades.
Si la paret és exterior i el vent superior a 50 km/h, s'han de suspendre els treballs i assegurar les parts que s'han fet.
L'obra s'ha d'aixecar, si és possible, per filades senceres.
Les peces s'han de col·locar refregant-les sobre un llit de morter, sempre que ho permeti la dimensió de la peça, fins que el morter sobresurti pels junts horitzontal i vertical.
Les peces per col·locar han de tenir la humitat necessària per tal que no absorbeixin ni cedeixin aigua al morter.
Les condicions d'execució han de complir amb l'article 7 i 8 del DB-SE-F.

3.- UNITAT I CRITERIS D'AMIDAMENT

m2 de superfície amidada segons les especificacions de la DT.
Amb deducció de la superfície corresponent a obertures, d'acord amb els criteris següents:
- Obertures <= 2 m2: No es dedueixen
- Obertures > 2 m2 i <= 4 m2: Es dedueixen el 50%
- Obertures > 4 m2: Es dedueixen el 100%

Als forats que no es dedueixin, o que es dedueixin parcialment, l'amidament inclou la feina de fer els retorns, com brancals. En cas de deduir-se el 100% del forat cal amidar també aquests paraments.
Aquests criteris inclouen la col·locació dels elements que configuren l'obertura, com és ara

bastiments, excepte en el cas de forats de més de 4,00 m2 en què aquesta col·locació es compta a part.
Inclouen l'execució de tots els treballs necessaris per a resoldre l'obertura, pel què fa a brancals i ampit, i s'utilitzaran, si cal, materials diferents dels que normalment conformen la unitat.

4.- NORMATIVA DE COMPLIMENT OBLIGATORI

Real Decreto 314/2006, de 17 de marzo, por el que se aprueba el Código Técnico de la Edificación Parte 2. Documento Básico de Seguridad estructural Fábrica DB-SE-F.

5.- CONDICIONS DE CONTROL D'EXECUCIÓ I DE L'OBRA ACABADA

CONTROL D'EXECUCIÓ. OPERACIONS DE CONTROL:
El control de l'execució de les obres es realitzarà d'acord amb les especificacions del projecte, els seus annexes i modificacions autoritzades per la DF i les instruccions del director de l'execució de l'obra, conforme al indicat en l'article 7.3 de la part I del CTE i demés normativa vigent d'aplicació.
Es comprovarà que s'han adoptat les mesures necessàries per assegurar la compatibilitat entre els diferents productes, elements i sistemes constructius.
- Comprovació del replanteig de la planta i de l'alçat dels tancaments.
- Inspecció abans, durant i després de l'execució de les parets de càrrega de blocs dels següents punts:
  - Col·locació de les mires en les cantonades i estesa del fil entre mires.
  - Humitat dels maons.
  - Col·locació de les peces.
  - Obertures.
  - Travat entre diferents parets en junts alternats.
  - Regates.
- Presa de coordenades i cotes de totes les parets.
- Repàs dels junts i neteja del parament

CONTROL D'EXECUCIÓ. CRITERIS DE PRESA DE MOSTRES:
Els controls s'han de realitzar segons les instruccions de la DF.

CONTROL D'EXECUCIÓ. INTERPRETACIÓ DE RESULTATS I ACTUACIONS EN CAS D'INCOMPLIMENT:
Quan s'observin irregularitats de replanteig, s'hauran de corregir abans d'aixecar el mur.
No s'ha de permetre la continuació dels treballs fins que no estiguin solucionats els defectes d'execució.
Suspensió dels treballs i correcció de les desviacions observades a càrrec del Contractista.

CONTROL DE L'OBRA ACABADA. OPERACIONS DE CONTROL:
Inspecció visual de la unitat acabada.
- En el control es seguiran els criteris indicats en l'article 7.4 de la part I del CTE.
- Prova d'estanqueïtat de façana pel mètode de ruixament directe UNE-EN 13051.

CONTROL DE L'OBRA ACABADA. CRITERIS DE PRESA DE MOSTRES:
Els controls s'han de realitzar segons les instruccions de la DF.

CONTROL DE L'OBRA ACABADA. INTERPRETACIÓ DE RESULTATS I ACTUACIONS EN CAS D'INCOMPLIMENT:
Correcció per part del contractista de les irregularitats observades.
No s'ha de permetre la continuació dels treballs fins que no estiguin solucionats els defectes d'execució.

K7 - IMPERMEABILITZACIONS, AÏLLAMENTS I FORMACIÓ DE JUNTS

K78 - IMPERMEABILITZACIÓ AMB PRODUCTES AMORFS

K787 - IMPERMEABILITZACIÓ DE PARAMENTS AMB POLÍMERS ACRÍLICS

0.- ELEMENTS QUE CONTEMPLA EL PLEC

K7871500.

1.- DEFINICIÓ I CONDICIONS DE LES PARTIDES D'OBRA EXECUTADES

Execució d'una capa de cobertura per a impermeabilització de paraments horitzontals o verticals, mitjançant l'aplicació d'un producte líquid.
S'han considerat els materials següents:
- Impermeabilització de paraments amb polímer en dispersió aquosa
L'execució de la unitat d'obra inclou les operacions següents:
- Neteja i preparació de la superfície
- Aplicació de l'emprimació, en el seu cas
- Aplicació successiva, amb els intervals d'assecat, de les capes necessàries del producte

CONDICIONS GENERALS:
La capa d'impermeabilització s'ha d'aplicar als llocs indicats als plànols o ordenats per la DF.
El recobriment aplicat ha de formar una capa uniforme i contínua, que ha de cobrir tota la superfície a impermeabilitzar.
Ha de quedar ben adherit al suport.
No s'ha d'apreciar a simple vista defectes en el recobriment (bombolles, cràters, cocons sense reblir ni fissures).
Ha de tenir la dotació prevista.
El gruix total del recobriment, el nombre de capes i la forma d'aplicació han de ser les definides a la DT o en el seu defecte, les especificades per la DF.

2.- CONDICIONS DEL PROCÉS D'EXECUCIÓ

CONDICIONS GENERALS:
S'han d'aturar els treballs en el cas de pluja, neu o si la velocitat del vent és superior a 50 km/h.
S'ha de respectar els intervals de temperatura d'aplicació i els marges d'humitat relativa de l'aire, indicats pel fabricant.
Les aigües superficials que poden afectar els treballs s'han de desviar i conduir a fora de l'àrea a impermeabilitzar.
Les zones que per la seva forma puguin retenir aigua a la seva superfície s'han de corregir abans de l'execució.
El suport a impermeabilitzar ha d'haver assolit la resistència mecànica necessària.
La superfície del suport ha d'estar neta de pols, d'olis i greixos, no ha de tenir material engrunat.
El suport no ha de tenir cap substancia que pugui dificultar l'adherència del producte.
Entre l'aplicació d'una capa i la següent, es respectarà el temps de curat estipulat pel fabricant.
El recobriment acabat s'ha de protegir del pas de les persones, equips o materials.

IMPERMEABILITZACIÓ AMB POLÍMER:
S'ha d'aplicar a una temperatura entre 10 i 30°C i una humitat relativa no superior a 80%.

3.- UNITAT I CRITERIS D'AMIDAMENT

m2 de superfície amidada segons les especificacions de la DT.
Dins d'aquesta unitat s'inclou la preparació de la superfície i els treballs que calguin per a la seva completa finalització.

4.- NORMATIVA DE COMPLIMENT OBLIGATORI

NORMATIVA GENERAL:
Real Decreto 314/2006, de 17 de marzo, por el que se aprueba el Código Técnico de la Edificación Parte 2. Documento Básico de Salubridad DB-HS.

K7 - IMPERMEABILITZACIONS, AÏLLAMENTS I FORMACIÓ DE JUNTS

K78 - IMPERMEABILITZACIÓ AMB PRODUCTES AMORFS

K788 - IMPERMEABILITZACIÓ DE PARAMENTS AMB PINTURES BITUMINOSES

0.- ELEMENTS QUE CONTEMPLA EL PLEC

K7882202.

1.- DEFINICIÓ I CONDICIONS DE LES PARTIDES D'OBRA EXECUTADES

Execució d'una capa de cobertura per a impermeabilització de paraments horitzontals o verticals, mitjançant l'aplicació d'un producte líquid.
S'han considerat els materials següents:
- Impermeabilització d'elements de formigó mitjançant emulsió bituminosa.

L'execució de la unitat d'obra inclou les operacions següents:
- Neteja i preparació de la superfície
- Aplicació de l'emprimació, en el seu cas
- Aplicació successiva, amb els intervals d'assecat, de les capes necessàries del producte

CONDICIONS GENERALS:
La capa d'impermeabilització s'ha d'aplicar als llocs indicats als plànols o ordenats per la DF.
El recobriment aplicat ha de formar una capa uniforme i contínua, que ha de cobrir tota la superfície a impermeabilitzar.
Ha de quedar ben adherit al suport.
No s'ha d'apreciar a simple vista defectes en el recobriment (bombolles, cràters, cocons sense reblir ni fissures).
Ha de tenir la dotació prevista.
El gruix total del recobriment, el nombre de capes i la forma d'aplicació han de ser les definides a la DT o en el seu defecte, les especificades per la DF.

2.- CONDICIONS DEL PROCÉS D'EXECUCIÓ

CONDICIONS GENERALS:
La superfície on s'apliqui l'emulsió no ha de tenir desigualtats ni clots. Ha d'estar seca i neta de partícules, residus oliosos i antiadherents.
S'han d'aturar els treballs en el cas de pluja, neu o si la velocitat del vent és superior a 50 km/h.
S'ha de respectar els intervals de temperatura d'aplicació i els marges d'humitat relativa de l'aire, indicats pel fabricant.
Les aigües superficials que poden afectar els treballs s'han de desviar i conduir a fora de l'àrea a impermeabilitzar.
Les zones que per la seva forma puguin retenir aigua a la seva superfície s'han de corregir abans de l'execució.
El suport a impermeabilitzar ha d'haver assolit la resistència mecànica necessària.
La superfície del suport ha d'estar neta de pols, d'olis i greixos, no ha de tenir material engrunat.
El suport no ha de tenir cap substancia que pugui dificultar l'adherència del producte.
Entre l'aplicació d'una capa i la següent, es respectarà el temps de curat estipulat pel fabricant.
El recobriment acabat s'ha de protegir del pas de les persones, equips o materials.

IMPERMEABILITZACIÓ AMB PRODUCTE ASFÀLTIC:
La temperatura de treball ha de ser >= 5°C.
Ha de ser adherent sobre superfícies humides o seques.
La dotació prevista s'ha d'aplicar en dues capes. La segona capa s'ha de donar quan la primera sigui seca.

3.- UNITAT I CRITERIS D'AMIDAMENT

m2 de superfície amidada segons les especificacions de la DT.
Dins d'aquesta unitat s'inclou la preparació de la superfície i els treballs que calguin per a la seva completa finalització.

4.- NORMATIVA DE COMPLIMENT OBLIGATORI

NORMATIVA GENERAL:
Real Decreto 314/2006, de 17 de marzo, por el que se aprueba el Código Técnico de la Edificación Parte 2. Documento Básico de Salubridad DB-HS.

IMPERMEABILITZACIÓ AMB PRODUCTE ASFÀLTIC:
* Orden de 6 de febrero de 1976 por la que se aprueba el Pliego de prescripciones técnicas generales para obras de carreteras y puentes (PG 3/75)

5.- CONDICIONS DE CONTROL D'EXECUCIÓ I DE L'OBRA ACABADA

OPERACIONS DE CONTROL EN IMPERMEABILITZACIÓ AMB PRODUCTE ASFÀLTIC:
- Inspecció visual de la superfície sobre la que s'ha d'estendre el reg.
- Observació de l'aspecte de la superfície acabada.

CRITERIS DE PRESA DE MOSTRES EN IMPERMEABILITZACIÓ AMB PRODUCTE ASFÀLTIC:
Cal intensificar la inspecció en els punts singulars, com ara junts, cantonades, etc...

INTERPRETACIÓ DE RESULTATS I ACTUACIONS EN CAS D'INCOMPLIMENT:
L'execució del reg s'ha d'ajustar al previst en el Plec de Condicions Tècniques.

K8 - REVESTIMENTS

K81 - ARREBOSSATS, ENGUIXATS I ELEMENTS DE GUIX

K811 - ARREBOSSATS

0.- ELEMENTS QUE CONTEMPLA EL PLEC

K81125K2.

1.- DEFINICIÓ I CONDICIONS DE LES PARTIDES D'OBRA EXECUTADES

Arrebossats realitzats amb morter de ciment, morter de calç, morter mixt o morter porós drenant, aplicats en paraments horitzontals o verticals, interiors o exteriors i formació d'arestes amb morter de ciment mixt o pasta de ciment ràpid.
S'han considerat els tipus següents:
- Arrebossat esquerdejat
- Arrebossat a bona vista
- Arrebossat reglejat

L'execució de la unitat d'obra inclou les operacions següents:
Arrebossat esquerdejat:
- Neteja i preparació de la superfície de suport
- Aplicació del revestiment
- Cura del morter

Arrebossat a bona vista o arrebossat reglejat:
- Neteja i preparació de la superfície de suport
- Execució de les mestres
- Aplicació del revestiment
- Acabat de la superfície
- Cura del morter
- Repassos i neteja final

ARREBOSSAT:
Ha de quedar ben adherit al suport.
El revestiment exterior ha de tenir junts de dilatació. La distància entre junts ha de ser suficient per tal que no s'esquerdi.
S'han de respectar els junts estructurals.
Quan l'acabat és deixat de regle, esquitxat o remolinat sense lliscar, a l'arrebossat acabat no hi ha d'haver esquerdes i ha de tenir una textura uniforme.
Quan l'acabat és remolinat i lliscat, a l'arrebossat acabat no hi ha d'haver pols, ni fissures, forats o d'altres defectes.
Gruix de la capa:
- Arrebossat esquerdejat: <= 1,8 cm
- Arrebossat reglejat o a bona vista: 1,1 cm
- Arrebossat amb morter porós drenant: 2 a 4 cm

Arrebossat reglejat:

- Distància entre mestres: <= 150 cm

Toleràncies d'execució per a l'arrebossat:
- Planor:
  - Acabat esquerdejat: ± 10 mm
  - Acabat a bona vista: ± 5 mm
  - Acabat reglejat: ± 3 mm
- Aplomat (parament vertical):
  - Acabat a bona vista: ± 10 mm/planta
  - Acabat reglejat: ± 5 mm/planta
- Nivell (parament horitzontal):
  - Acabat a bona vista: ± 10 mm/planta
  - Acabat reglejat: ± 5 mm/planta

Toleràncies quan l'arrebossat és a bona vista o reglejat:
- Gruix de l'arrebossat: ± 2 mm

2.- CONDICIONS DEL PROCÉS D'EXECUCIÓ

CONDICIONS GENERALS:
S'han d'aturar els treballs quan la temperatura sobrepassi els límits de 5°C i 35°C, la velocitat del vent sigui superior a 50 km/h o plogui. Si, un cop executat el treball, es donen aquestes condicions, s'ha de revisar la feina feta i s'han de refer les parts afectades.
Per a iniciar-ne l'execució en els paraments interiors cal que la coberta s'hagi acabat, per als paraments situats a l'exterior cal, a més, que funcioni l'evacuació d'aigües.
S'han d'evitar cops i vibracions que puguin afectar el material durant l'adormiment.

ARREBOSSAT:
S'han de col·locar tots els elements que hagin d'anar fixats als paraments i no dificultin l'execució del revestiment.
Els paraments d'aplicació han d'estar sanejats, nets i humits. Si cal, es poden repicar abans.
Quan l'arrebossat és esquerdejat, s'ha d'aplicar llançant amb força el morter contra els paraments.
Quan l'arrebossat és a bona vista, s'han de fer mestres amb el mateix morter a les cantonades i als racons.
Quan l'arrebossat és reglejat, s'han de fer mestres amb el mateix morter, als paraments, cantonades, racons i voltants d'obertures. Les arestes i les mestres han d'estar ben aplomades.
Quan l'arrebossat és esquitxat, s'ha d'aplicar en dues capes: la primera prement amb força sobre els paraments i la segona esquitxada sobre l'anterior.
Quan l'acabat és deixat de regle o remolinat, s'ha d'aplicar prement amb força sobre els paraments.
El lliscat s'ha d'aplicar quan encara estigui humida la capa d'arrebossat.
Durant l'adormiment s'ha d'humitejar la superfície del morter.
Per a fer assecatges artificials es requereix l'autorització explícita de la DF.
No s'han de fixar elements sobre l'arrebossat fins que hagin passat set dies, com a mínim, o s'hagi adormit.

3.- UNITAT I CRITERIS D'AMIDAMENT

ARREBOSSAT:
m2 de superfície amidada segons les especificacions de la DT.
Amb deducció de la superfície corresponent a obertures d'acord amb els criteris següents:
En paraments verticals:
- Obertures <= 2 m2: No es dedueixen
- Obertures > 2 m2 i <= 4 m2: Es dedueix el 50%
- Obertures > 4 m2: Es dedueix el 100%

En paraments horitzontals:
- Obertures <= 1 m2: No es dedueixen
- Obertures > 1 m2: Es dedueix el 100%

Als forats que no es dedueixin, o que es dedueixin parcialment, l'amidament inclou la feina de fer els retorns, com ara brancals, llindes, etc. En cas de deduir-se el 100% del forat cal amidar també aquests paraments.
Aquests criteris inclouen la neteja dels elements que configuren les obertures, com és ara bastiments que s'hagin embrutat.

4.- NORMATIVA DE COMPLIMENT OBLIGATORI

No hi ha normativa de compliment obligatori.

5.- CONDICIONS DE CONTROL D'EXECUCIÓ I DE L'OBRA ACABADA

CONTROL D'EXECUCIÓ. OPERACIONS DE CONTROL:
Els punts de control més destacables són els següents:
- Inspecció de la superfície sobre la que es realitzarà l'arrebossat.
- Neteja i preparació de la superfície de suport
- Control d'execució de les mestres
- Acabat de la superfície
- Repassos i neteja final
- Inspecció visual de la superfície acabada.

CONTROL DE L'OBRA ACABADA. OPERACIONS DE CONTROL:
Els punts de control més destacables són els següents:
- Repassos i neteja final
- Inspecció visual de la superfície acabada.

CRITERIS DE PRESA DE MOSTRES:
Els controls s'han de realitzar segons les instruccions de la DF.

INTERPRETACIÓ DE RESULTATS I ACTUACIONS EN CAS D'INCOMPLIMENT:
Correcció per part del contractista de les irregularitats observades.

K8 - REVESTIMENTS

K87 - TRACTAMENTS SUPERFICIALS DE REPARACIÓ I NETEJA

K877 - REPARACIÓ DE JUNTS I FORATS

0.- ELEMENTS QUE CONTEMPLA EL PLEC

K877X001.

1.- DEFINICIÓ I CONDICIONS DE LES PARTIDES D'OBRA EXECUTADES

Operacions diferents amb la finalitat de reconstruir els junts d'un parament format per peces ceràmiques o de pedra, o per reblir els forats existents en el parament.
S'han considerat les operacions següents:
- Neteja dels junts de restes de greix amb alcohol
- Neteja dels junts de restes de morter o guix amb raspallat
- Rejuntat dels junts amb morter o buidat i neteja del material del junt
- Reblert de forats amb peces ceràmiques fixades amb morter, arrebossat remolinat i tenyit reintegrador posterior

L'execució de la unitat d'obra inclou les operacions següents:
Neteja dels junts:
- Protecció dels elements que no son objecte de la neteja
- Execució de la neteja

Rejuntat dels junts amb morter o buidat i neteja del material del junt
- Buidat i neteja del material dels junts
- Estesa del morter
- Neteja del parament

Reblert de forats amb peces ceràmiques
- Neteja i preparació de la superfície de suport
- Col·locació de les peces fixades amb morter sobre el suport
- Execució de l'arrebossat
- Acabat de la superfície
- Cura del morter
- Repassos i neteja final
- Aplicació successiva, amb els intervals de necessaris, de les capes de pintura d'acabat

NETEJA DELS JUNTS:
Els junts han de quedar nets, sense greix ni restes de materials adherits.
En el parament acabat no ha d'haver-hi pols, clivelles, forats o d'altres defectes.

REJUNTAT DELS JUNTS:
Els junts han de quedar plens i enrasats, si la DF no especifica altres condicions.
Un cop acabats els treballs, la superfície ha de quedar neta de restes de material.

REBLERT DE FORATS AMB RAJOLA I MORTER:
Un cop acabat el reblert, ha de quedar enrasat amb la resta del parament.
La textura i elcolor de la zona tractada, han de ser els mateixos que els de la resta de parament.
El reblert ha de quedar ben adherit al suport i ha de formar una superfície amb la planor i l'aplomat previstos.
En el parament acabat no ha d'haver-hi esquerdes i ha de tenir una textura uniforme.
S'han de respectar els junts estructurals.
En el parament acabat no ha d'haver-hi pols, clivelles, forats o d'altres defectes.
Gruix de l'arrebossat: 1,1 cm
Toleràncies d'execució:
- Gruix de l'arrebossat: ± 2 mm

2.- CONDICIONS DEL PROCÉS D'EXECUCIÓ

CONDICIONS GENERALS:
No s'ha de treballar amb pluja, neu o vent superior a 50 km/h.

NETEJA DELS JUNTS:
S'ha de comprovar la compatibilitat del sistema de neteja amb el suport a tractar.
No esta permès l'ús de raspalls de pèls metàl·lics.

REJUNTAT DELS JUNTS:
En edificacions d'interès històric i artístic declarat, els morters utilitzats han d'estar lliures de sals.
La composició del morter original (proporcions de calç, granulats i color) determinarà la composició del morter de restauració per a la reintegració dels junts. Els morters seran morters de restauració, sense ciments o derivats.
Abans d'estendre el morter cal comprovar que el junt està lliure de restes de material i té la fondària i l'amplària exigides.
Si el parament es de material absorbent, ha de tenir la humitat necessària per tal que no absorbeixi l'aigua del morter.
El morter s'ha d'estendre forçant-ne la penetració.
Un cop estés el morter, cal eliminar-ne les restes i netejar el parament.

REBLERT DE FORATS AMB RAJOLA I MORTER:
S'han d'aturar els treballs quan la temperatura sigui inferior a 5°C o superior a 35°C.
Si un cop realitzats els treballs es donen aquestes condicions, s'ha de revisar la feina feta 48 h abans i s'han de refer les parts afectades.
Els paraments d'aplicació han d'estar sanejats, nets i humits. Si cal, es poden repicar abans.
Les peces per col·locar han de tenir la humitat necessària per tal que no absorbeixin l'aigua del morter.
El morter s'ha d'estendre per tota la bescara de la peça.
S'han d'evitar cops i vibracions que puguin afectar el material durant l'adormiment.
Durant l'adormiment s'ha d'humitejar la superfície del morter.
Per a fer assecatges artificials es requereix l'autorització explícita de la DF.
No s'ha d'aplicar la capa de pintura sobre l'arrebossat fins passats set dies, com a mínim o s'hagi adormit.
Si s'ha d'aplicar vàries capes de pintura, no s'ha d'aplicar una segona capa si l'anterior no esta completament seca.

3.- UNITAT I CRITERIS D'AMIDAMENT

NETEJA O REJUNTAT DELS JUNTS:
m2 de superfície amidada segons les especificacions de la DT.
Amb deducció de la superfície corresponent a obertures d'acord amb els criteris següents:
- Obertures <= 4 m2: No es dedueixen
- Obertures > 4 m: Es dedueix el 100%

Aquests criteris inclouen la superfície dels paraments laterals de l'obertura en una fondària de 30 cm, com a màxim, excepte en el cas d'obertures de més de 4,00 m2, en que aquesta superfície s'ha d'amidar expressament.
Inclouen igualment la neteja dels elements que configuren l'obertura, com ara bastiments que s'hagin embrutat.

REBLERT DE FORATS AMB RAJOLA I MORTER:

Unitat de quantitat realment executada segons les especificacions de la DT.

4.- NORMATIVA DE COMPLIMENT OBLIGATORI

No hi ha normativa de compliment obligatori.

K8 - REVESTIMENTS

K87 - TRACTAMENTS SUPERFICIALS DE REPARACIÓ I NETEJA

K878 - TRACTAMENTS SUPERFICIALS DE REPARACIÓ I NETEJA DE PARAMENTS

0.- ELEMENTS QUE CONTEMPLA EL PLEC

K878C118.

1.- DEFINICIÓ I CONDICIONS DE LES PARTIDES D'OBRA EXECUTADES

Preparació i aplicació de diferents sistemes de neteja sobre superfícies de materials diversos. El sistema de neteja a utilitzar dependrà del tipus de pedra, del seu estat de conservació i de la naturalesa de les substàncies que es vulguin eliminar.
S'han considerat els tipus de neteja següents:
- Sistemes a base d'aigua:
  - Aigua nebulitzada
  - Aigua a baixa pressió: de 2,5 a 3 atmosferes, (no s'ha d'aplicar en paraments murals d'interès històric-artístic)
  - Vapor d'aigua, (no s'ha d'aplicar en paraments murals d'interès històric-artístic)
  - Apòsits aquosos amb materials absorvents
- Sistemes a base de detergents o productes químics:
  - Agents quelants en suspensió en un gel
  - Resines d'intercanvi iònic
  - Apòsits amb dissolvents orgànics, surfactants o agents quelants.
- Sistemes abrasius
- Sistemes manuals

L'execució de la unitat d'obra inclou les operacions següents:
- Preparació de la superfície a netejar
- Protecció de la resta de la façana
- Execució de les operacions pròpies de la neteja
- Repàs i neteja final

Determinació del grau de dificultat d'intervenció en conservació-restauració a les unitats d'obra on intervenen conservadors-restauradors:
- Valorar de 0 a 3 els següents aspectes:
  - Degradació/fragilitat de l'element a tractar
  - Dificultat/complexitat del tractament a realitzar
  - Dificultat d'accès de l'element a tractar
- Sumar aquests factors i assignar el grau de dificultat amb el següent criteri:
  - Suma 0 a 3: Grau de dificultat baix
  - Suma 4 a 6: Grau de dificultat mitjà
  - Suma 7 a 9: Grau de dificultat alt

CONDICIONS GENERALS:
En el parament net no hi ha d'haver zones esquerdades, trencades, escantonades, tacades o amb decoloracions. No ha de quedar alterada la textura superficial del parament.
La neteja en pedra ha de ser efectiva en l'eliminació de les substàncies nocives, ha de restablir el transport d'aigua en fase de vapor, ha de facilitar l'absorció dels productes de conservació en les successives etapes de tractament, no ha de produir un canvi de color, ni s'ha de percebre cap canvi de rugositat de la superfície. No ha de deixar sals en la superfície, ni produir cap substància nociva per a la futura conservació. Els mètodes han de ser fàcils de controlar pel tècnic restaurador.
El tractament d'extracció de sals solubles s'ha de repetir fins aconseguir el grau de conducció adequat.
El parament, un cop net, ha de complir les especificacions subjectives requerides per la DF.

2.- CONDICIONS DEL PROCÉS D'EXECUCIÓ

CONDICIONS GENERALS:
S'ha de treballar a una temperatura superior als 5°C, amb vents de velocitat inferior als 50 km/h i sense pluja.
Si un cop realitzats els treballs es donen aquestes condicions, s'ha de revisar la feina feta 24 h abans i s'han de refer les parts afectades.
No s'han d'utilitzar sistemes de neteja amb mitjans humits quan hi hagi risc de gelada ni quan hi hagi perill de migració de sals a la superfície o formació de taques.
S'han de fer anàlisis previs dels materials, escollint el sistema més convenient que deixi el material net sense deteriorar immediata o posteriorment l'estructura interna del suport sobre el que s'aplica.
Un cop escollit el sistema de neteja s'han de fer proves en les diferents zones de la façana per veure l'efecte de la neteja sobre el material.
En els sistemes de neteja abrasius i en els que utilitzen aigua s'han de protegir els elements més dèbils de la façana o els que no es netegen.
En els procediments amb raig de sorra el granulat utilitzat no ha de ser més fort que l'element a netejar
Els procediments de neteja amb gels no s'han d'aplicar en pedres molt poroses o molt deteriorades.
S'ha de comprovar la compatibilitat del sistema de neteja amb el suport a tractar.
El sistema d'aplicació del producte s'ha d'escollir d'acord amb les instruccions del fabricant i l'autorització de la DF.
Durant el procés de neteja s'han d'evitar els treballs que desprenguin pols a prop de l'àrea a netejar.

SISTEMES A BASE D'AIGUA:
S'ha de fer un segellat previ de tots els junts i fissures.
S'ha de recollir l'aigua de neteja cada 2 m d'alçària, per evitar el rentat excessiu de la pedra inferior per escorriment.
Si la pedra està en mal estat pot ser necessària una preconsolidació prèvia a la neteja.
Per a la neteja de la pedra s'ha d'utilitzar aigua desionitzada. En cas d'utilitzar aigua de l'aixeta s'han de fer anàlisis del contingut de clorurs, sulfats i nitrats.
La nebulització s'ha de practicar a temperatura ambient, l'aigua no ha d'exercir cap força mecànica, ha d'actuar en fase de caiguda i no ha d'impactar directament sobre la superfície de la pedra. No s'ha de practicar sobre pedres molt poroses o molt alterades.

SISTEMES A BASE DE DETERGENTS O PRODUCTES QUÍMICS:
No s'han de netejar pedres calcàries amb productes amb PH inferior a 7,5.
No s'han de netejar pedres àcides amb compostos bàsics.
S'ha de recollir l'aigua de la neteja i de l'esbandida evitant que rellisqui per tot el parament.

3.- UNITAT I CRITERIS D'AMIDAMENT

NETEJA AMB AGENTS QUÍMICS O MITJANS MECÀNICS, PREPARACIÓ DE LA SUPERFICIE, EXTRACCIÓ SALS SOLUBLES O RASPATLLAT DE PARAMENT:
m2 de superfície real amidada segons les especificacions de la DT.
Deducció de la superfície corresponent a obertures:
- Obertures <= 2 m2: No es dedueixen
- Obertures > 2 m2 i <= 4 m2: Es dedueixen el 50%
- Obertures > 4 m2: Es dedueixen el 100%

NETEJA AMB BISTURÍ:
dm2 de superfície real amidada segons les especificacions de la DT.

4.- NORMATIVA DE COMPLIMENT OBLIGATORI

No hi ha normativa de compliment obligatori.

K8 - REVESTIMENTS

K89 - PINTATS

0.- ELEMENTS QUE CONTEMPLA EL PLEC

K898D240,K89F5BJC,K89BADJ0,K89F5BJB.

1.- DEFINICIÓ I CONDICIONS DE LES PARTIDES D'OBRA EXECUTADES

Preparació i aplicació d'un recobriment de pintura sobre superfícies de materials diversos mitjançant diferents capes aplicades en obra.
S'han considerat els tipus de superficies següents:
- Superfícies de fusta
- Superfícies metàl·liques (acer, acer galvanitzat, coure)
- Superfícies de ciment, formigó o guix

S'han considerat els elements següents:
- Estructures
- Paraments
- Elements de tancament practicables (portes, finestres, balconeres)
- Elements de protecció (baranes o reixes)
- Elements de calefacció
- Tubs
- Fregat d'òxid, neteja i repintat de reixa o barana

L'execució de la unitat d'obra inclou les operacions següents:
- Preparació de la superfície a pintar, fregat de l'òxid i neteja prèvia si és el cas, amb aplicació de les capes d'emprimació, de protecció o de fons, necessàries i del tipus adequat segons la composició de la pintura d'acabat
- Aplicació successiva, amb els intervals d'assecat, de les capes de pintura d'acabat

CONDICIONS GENERALS:
En el revestiment no hi ha d'haver fissures, bosses ni d'altres defectes.
Ha de tenir el color, la brillantor i la textura uniformes.
A les finestres, balconeres i portes, s'admet que s'hagin protegit totes les cares però que només s'hagin pintat les visibles.

PINTAT A L'ESMALT:
Gruix de la pel·lícula seca del revestiment: >= 125 micres

2.- CONDICIONS DEL PROCÉS D'EXECUCIÓ

CONDICIONS GENERALS:
S'han d'aturar els treballs si es donen les condicions següents:
- Temperatures inferiors a 5°C o superiors a 30°C
- Humitat relativa de l'aire > 60%
- En exteriors: Velocitat del vent > 50 km/h, Pluja

Si un cop realitzats els treballs es donen aquestes condicions, s'ha de revisar la feina feta 24 h abans i s'han de refer les parts afectades.
Les superfícies d'aplicació han de ser netes i sense pols, taques ni greixos.
S'han de corregir i eliminar els possibles defectes del suport amb massilla, segons les instruccions del fabricant.
No es pot pintar sobre suports molt freds ni sobreescalfats.
El sistema d'aplicació del producte s'ha d'escollir d'acord amb les instruccions del fabricant i l'autorització de la DF.
Quan el revestiment estigui format per més d'una capa, la primera capa s'ha d'aplicar lleugerament diluïda, segons les instruccions del fabricant.
S'han d'evitar els treballs que desprenguin pols o partícules prop de l'àrea a tractar, abans, durant i després de l'aplicació.
No s'admet la utilització de procediments artificials d'assecatge.

SUPERFÍCIES DE FUSTA:
La fusta no ha d'haver estat atacada per fongs o insectes, ni ha de tenir d'altres defectes.
El contingut d'humitat de la fusta, mesurat en diferents punts i a una fondària mínima de 5 mm, ha de ser inferior a un 15% per a coníferes o fustes toves i a un 12% per a frondoses o fustes dures.
S'han d'eliminar els nusos mal adherits i substituir-los per falques de fusta de les mateixes característiques. Els nusos sans que tenen exsudació de resina s'han de tapar amb goma laca.
Abans de l'aplicació de la 1° capa s'han de corregir i eliminar els possibles defectes amb massilla, segons les instruccions del fabricant; passar paper de vidre en la direcció de les vetes i eliminar la pols.

SUPERFÍCIES METÀL·LIQUES (ACER, ACER GALVANITZAT, COURE):
Les superfícies d'aplicació han de ser netes i sense pols, taques, greixos ni òxid.
En superfícies d'acer, s'han d'eliminar les possibles incrustacions de ciment o de calç i s'ha de desgreixar la superfície. Tot seguit s'han d'aplicar les dues capes d'emprimació antioxidant. La segona s'ha de tenyir lleugerament amb pintura.
En el cas d'estructures d'acer s'han de tenir en compte les següents consideracions:
- Abans d'aplicar la capa d'emprimació les superfícies a pintar han d'estar preparades adequadament d'acord amb les normes UNE-EN ISO 8504-1, UNE-EN ISO 8504-2 i UNE-EN ISO 8504-3.
- Si s'aplica més d'una capa s'ha d'utilitzar per a cadascuna un color diferent.
- Després de l'aplicació de la pintura les superfícies s'han de protegir de l'acumulació d'aigua durant un cert temps.

SUPERFÍCIES DE CIMENT, FORMIGÓ O GUIX:
La superfície no ha de tenir fissures ni parts engrunades.
El suport ha d'estar suficientment sec i endurit per tal de garantir una bona adherència. Ha de tenir una humitat inferior al 6% en pes.
S'han de neutralitzar els àlcalis, les eflorescències, les floridures i les sals.
Temps mínim d'assecatge de la superfície abans d'aplicar la pintura:
- Guix: 3 mesos (hivern); 1 mes (estiu)
- Ciment: 1 mes (hivern); 2 setmanes (estiu)
En superfícies de guix, s'ha de verificar l'adherència del lliscat de guix.

3.- UNITAT I CRITERIS D'AMIDAMENT

PINTAT D'ESTRUCTURES, PARAMENTS DE FUSTA O D'ACER O PORTES ENROTLLABLES:
m2 de superfície realment pintada segons les especificacions de la DT.
Cal considerar el desenvolupament del perímetre.

PINTAT DE PARAMENTS DE CIMENT O GUIX:
m2 de superfície real amidada segons les especificacions de la DT.
Amb deducció de la superfície corresponent a obertures d'acord amb els criteris següents:
- Obertures <= 4 m2: No es dedueixen
- Obertures > 4 m: Es dedueix el 100%
Aquests criteris inclouen la superfície dels paraments laterals de l'obertura en una fondària de 30 cm, com a màxim, excepte en el cas d'obertures de més de 4,00 m2, en que aquesta superfície s'ha d'amidar expressament.
Inclouen igualment la neteja dels elements que configuren l'obertura, com ara bastiments que s'hagin embrutat.

PINTAT DE PORTES, FINESTRES I BALCONERES:
m2 de superfície de cada cara del tancament practicable tractat segons les especificacions de la DT amb les deduccions corresponents als envidraments segons els criteris següents:
Deducció de la superfície corresponent a l'envidrament per a peces amb una superfície envidrada de:
- Més d'un 75% del total: Es dedueix el 50%
- Menys del 75% i més del 50% del total: Es dedueix el 25%
- Menys del 50% del total o amb barretes: No es dedueix
En les portes extensibles, la superfície s'ha d'incrementar el 50%

PINTAT D'ELEMENTS DE PROTECCIÓ O ELEMENTS DE CALEFACCIÓ:
m2 de superfície d'una cara, definida pel perímetre de l'element a pintar.

PINTAT DE TUBS O PINTAT O ENVERNISSAT DE PASSAMÀ:
m de llargària amidada segons les especificacions de la DT.

4.- NORMATIVA DE COMPLIMENT OBLIGATORI

PINTAT D'ESTRUCTURES D'ACER:
Real Decreto 314/2006, de 17 de marzo, por el que se aprueba el Código Técnico de la Edificación Parte 2. Documento Básico de Acero DB-SE-A.

PER A LA RESTA D'ELEMENTS:
No hi ha normativa de compliment obligatori.

5.- CONDICIONS DE CONTROL D'EXECUCIÓ I DE L'OBRA ACABADA

CONTROL D'EXECUCIÓ. OPERACIONS DE CONTROL:

Els punts de control més destacables són els següents:
- Inspecció visual de la superfície a pintar.
- Acceptació del procediment d'aplicació de la pintura per part de la DF.
- Comprovació de l'assecatge d'una capa abans de procedir a una segona aplicació.

CONTROL D'EXECUCIÓ. CRITERIS DE PRESA DE MOSTRES:
Els controls s'han de realitzar segons les instruccions de la DF.

CONTROL D'EXECUCIÓ. INTERPRETACIÓ DE RESULTATS I ACTUACIONS EN CAS D'INCOMPLIMENT:
Correcció per part del contractista de les irregularitats observades.

CONTROL DE L'OBRA ACABADA. OPERACIONS DE CONTROL:
Inspecció visual de la unitat acabada.
En el control es seguiran els criteris indicats en l'article 7.4 de la part I del CTE.
Determinació del gruix de pel·lícula del recobriment sobre un element metàl·lic (UNE EN ISO 2808)

CONTROL DE L'OBRA ACABADA. CRITERIS DE PRESA DE MOSTRES:
Els controls s'han de realitzar segons les instruccions de la DF.

CONTROL DE L'OBRA ACABADA. INTERPRETACIÓ DE RESULTATS I ACTUACIONS EN CAS D'INCOMPLIMENT:
Correcció per part del contractista de les irregularitats observades.
No es permetrà la continuació dels treballs fins que no estiguin solucionats els errors d'execució.

K8 - REVESTIMENTS

K8J - CORONAMENTS

K8J3 - CORONAMENTS DE PARETS AMB PECES DE PEDRA ARTIFICIAL

0.- ELEMENTS QUE CONTEMPLA EL PLEC

K8J36A8K,K8J34A7K,K8J33A7K.

1.- DEFINICIÓ I CONDICIONS DE LES PARTIDES D'OBRA EXECUTADES

Formació del remat superior d'una paret.
S'han considerat els tipus de peces següents:
- Pedra natural o artificial collada amb morter

S'han considerat els tipus de morter següents per a la col·locació:
- Morter mixt o de ciment

L'execució de la unitat d'obra inclou les operacions següents:
- Neteja i preparació de la superfície de suport
- Replanteig de l'aresta de coronament
- Col·locació de les peces
- Segellat dels junts
- Neteja del parament

CONDICIONS GENERALS:
A l'element acabat no hi ha d'haver peces esquerdades, trencades, escantonades ni tacades.
Ha de tenir el color i la textura uniformes.
Les peces han de quedar ben adherides al suport i han de formar una superfície amb la planor prevista a la DT.
Els junts entre les peces han d'estar reblerts.
Els junts han de ser estancs.
La peça de coronament ha d'impedir que l'aigua de pluja afecti a la part de la paret que es troba immediatament a sota i evacuar l'aigua cap a l'exterior.
En les peces amb trencaaigües o col·locades amb els cantells a escaire, aquests han de sobresortir respecte a l'acabat de la paret.
Ha de tenir junts de dilatació necessaris per a garantir l'estabilitat de l'element, els quals ha de complir amb les especificacions del Plec de Condicions Tècniques corresponent.

S'han de respectar els junts estructurals.
Pendent (Façanes): >= 10°
Volada del trencaaigües: >= 2 cm
Distància entre junts de dilatació:
- Pedra artificial, natural o morter de ciment: <= cada dues peces
- Ceràmica: <= 2 m
Toleràncies d'execució:
- Horitzontalitat: ± 2 mm/m

CORONAMENT DE PECES DE PEDRA O FORMIGÓ:
Els junts entre les peces han d'estar reblerts amb beurada de ciment blanc i, eventualment, colorants, si la DF no especifica d'altres condicions.

2.- CONDICIONS DEL PROCÉS D'EXECUCIÓ

CONDICIONS GENERALS:
S'han d'aturar els treballs si es donen les condicions següents:
- Temperatures inferiors a 5°C o, en el cas de peces ceràmiques, superiors a 35°C
- En exteriors: Velocitat del vent > 50 km/h, Pluja
Si un cop realitzats els treballs es donen aquestes condicions, s'ha de revisar la feina feta 48 h abans i s'han de refer les parts afectades.
Si la col·locació es amb morter mixt o amb ciment, les peces per col·locar han de tenir la humitat necessària per no absorbir l'aigua del morter. Si la peça és hidrofugada no s'ha d'humitejar.

CORONAMENT DE PECES DE PEDRA O FORMIGÓ:
Els paraments d'aplicació han d'estar sanejats, nets i humits. Si cal, es poden repicar abans.
La cara d'assentament ha de tenir la humitat necessària per tal que no absorbeixi l'aigua del morter.
La rejuntada s'ha de fer al cap de 24 h.

3.- UNITAT I CRITERIS D'AMIDAMENT

m de llargària amidada segons les especificacions de la DT.

4.- NORMATIVA DE COMPLIMENT OBLIGATORI

Real Decreto 314/2006, de 17 de marzo, por el que se aprueba el Código Técnico de la Edificación Parte 2. Documento Básico de Salubridad DB-HS.

K8 - REVESTIMENTS

K8Z - ELEMENTS ESPECIALS PER A REVESTIMENTS

K8Z1 - ARMADURES PER A ARREBOSSATS I ENGUIXATS

0.- ELEMENTS QUE CONTEMPLA EL PLEC

K8Z1A1AE.

1.- DEFINICIÓ I CONDICIONS DE LES PARTIDES D'OBRA EXECUTADES

Col·locació d'una malla de fibra de vidre revestida de PVC, utilitzada per a donar cohesió a un revestiment continu, principalment en punts de discontinuïtat del suport.
L'execució de la unitat d'obra inclou les operacions següents:
- Replanteig i preparació de la malla (retalls, cavalcaments, etc.)
- Estesa de la malla sobre el revestiment

CONDICIONS GENERALS:
La malla ha de quedar situada aproximadament al mig del gruix del revestiment.
Ha de cobrir tota la superfície per armar.
Ha de formar una superfície plana, sense bosses.

Ha de quedar ben adherida al revestiment.
Cavalcament entre armadures: >= 12 cm

2.- CONDICIONS DEL PROCÉS D'EXECUCIÓ

La malla s'ha de fixar per pressió sobre el revestiment fresc.
El procés d'aplicació ha de constar d'una primera capa de revestiment, col·locació de l'armadura i a continuació la capa d'acabat.

3.- UNITAT I CRITERIS D'AMIDAMENT

m2 de superfície amidada segons les especificacions de la DT.
Aquest criteri inclou les pèrdues de material corresponents a retalls i cavalcaments.

4.- NORMATIVA DE COMPLIMENT OBLIGATORI

No hi ha normativa de compliment obligatori.

KB - PROTECCIONS I SENYALITZACIÓ

KB1 - BARANES

KB12 - BARANES D'ACER

0.- ELEMENTS QUE CONTEMPLA EL PLEC

KB12X001,KB121JBE.

1.- DEFINICIÓ I CONDICIONS DE LES PARTIDES D'OBRA EXECUTADES

Baranes constituïdes per un conjunt de perfils que formen el bastidor i l'ampit de la barana, col·locades en la seva posició definitiva i ancorada amb morter de ciment o formigó o amb fixacions mecàniques.
S'han considerat els tipus següents:
- Baranes d'acer ancorades amb morter de ciment o formigó o amb fixacions mecàniques

L'execució de la unitat d'obra inclou les operacions següents:
Barana metàl·lica:
- Replanteig
- Preparació de la base
- Col·locació de la barana i fixació dels ancoratges

CONDICIONS GENERALS:
La protecció instal·lada ha de reunir les mateixes condicions exigides a l'element simple.
Ha d'estar anivellada, ben aplomada i en la posició prevista en la DT.
L'alçària des del nivell del paviment fins el travesser superior, ha de ser l'especificada en el projecte o la indicada per la DF.
En els trams esglaonats, l'esglaonament de la barana s'ha d'efectuar a una distància >= 50 cm de l'element que provoqui l'esmentada variació d'alçada.
L'estructura pròpia de la barana ha de resistir una força horitzontal, uniformement distribuïda, que es considerarà aplicada a 1,2 m o sobre la vora superior de l'element, si aquest està situat a menys alçada. El valor característic de la de força ha de ser de:
- Categoria d'ús C5: 3 kN/m
- Categories d'ús C3, C4, E, F: 1,6 kN/m
- Resta de categories: 0,8 kN/m

(Les categories d'ús es defineixen en l'apartat 3.1.1 del CTE DB SE AE)
La part inferior de les baranes de les escales de les zones destinades al públic en establiments d'ús comercial o d'ús pública concurrència, en zones comunes d'edificis d'ús residencial habitatge o en escoles infantils, ha d'estar separada una distància de 50 mm com a màxim de la línea d'inclinació de l'escala.
Toleràncies d'execució:
- Replanteig: ± 10 mm
- Horitzontalitat: ± 5 mm

- Aplomat: ± 5 mm/m

BARANA METÀL.LICA:
Els muntants han de ser verticals.
Ha d'estar subjectada sòlidament al suport amb ancoratges d'acer collats amb morter de ciment pòrtland o formigó o amb fixacions mecàniques, protegits contra la corrosió.
Sempre que sigui possible s'han de fixar els travessers superiors a les parets laterals per mitjà d'ancoratges.
Els trams de la barana han d'estar units, per soldadura si són d'acer o per una peça de connexió si són d'alumini.
Toleràncies d'execució:
- Alçària: ± 10 mm
- Separació entre muntants: Nul·la

2.- CONDICIONS DEL PROCÉS D'EXECUCIÓ

CONDICIONS GENERALS:
No s'ha de treballar amb pluja, neu o vent superior a 50 km/h.
Els ancoratges han de garantir la protecció contra empentes i cops durant tot el procés d'instal·lació i, alhora, han de mantenir l'aplomat de l'element fins que quedi fixat definitivament al suport.

BARANA METÀL.LICA:
Han d'estar fets els forats als suports per ancorar els muntants abans de començar els treballs.
Els forats dels ancoratges estaran nets de pols o altres objectes que es puguin haver ficat des del moment de la seva execució fins al moment de la col·locació dels ancoratges.
La DF ha d'aprovar el replanteig abans de fixar cap muntant.
Els ancoratges s'han de fer per mitjà de plaques, platines o angulars. L'elecció depèn del sistema i de la distància que hi hagi entre l'eix de les pilastres i la vora dels elements resistents.
S'han de respectar els junts estructurals per mitjà de junts de dilatació de 40 mm d'amplària entre elements.

ELEMENT COL·LOCAT AMB MORTER:
El material conglomerant o adhesiu amb que es realitzi l'ancoratge s'ha d'utilitzar abans de començar l'adormiment.
Durant l'adormiment no s'han de produir moviments ni vibracions del element.

3.- UNITAT I CRITERIS D'AMIDAMENT

m de llargària amidada segons les especificacions de la DT.

4.- NORMATIVA DE COMPLIMENT OBLIGATORI

Real Decreto 314/2006, de 17 de marzo, por el que se aprueba el Código Técnico de la Edificación Parte 2. Documento Básico de Seguridad de utilización DB-SU.
* Orden de 15 de noviembre de 1976 por la que se aprueba la Norma Tecnológica NTE-FDB/1976, «Fachadas defensas: Barandillas».

5.- CONDICIONS DE CONTROL D'EXECUCIÓ I DE L'OBRA ACABADA

CONTROL D'EXECUCIÓ. OPERACIONS DE CONTROL:
Els punts de control més destacables són els següents:
- Comprovació topogràfica de la situació i col·locació de la barana. Presa de coordenades i cotes d'un 10% dels punts on es situaran els elements d'ancoratge.
- Inspecció visual de l'estat general de la barana, galvanitzat i ancoratges.
- Comprovació manual de la resistència d'arrencada en un 10 % dels suports. Es tracta de moure manualment el suport sense observar desplaçaments a la base de fonamentació.

CONTROL D'EXECUCIÓ. CRITERIS DE PRESA DE MOSTRES:
Els controls es realitzaran segons les indicacions de la DF. Els controls es fonamenten en l'inspecció visual i per tant, en l'experiència de l'inspector en aquest tipus de control.

CONTROL D'EXECUCIÓ. INTERPRETACIÓ DE RESULTATS I ACTUACIONS EN CAS D'INCOMPLIMENT:
Correcció per part del contractista de les irregularitats observades.

CONTROL DE L'OBRA ACABADA. OPERACIONS DE CONTROL:
Inspecció visual de la unitat acabada.

CONTROL DE L'OBRA ACABADA. CRITERIS DE PRESA DE MOSTRES:
En la unitat acabada han de realitzar-se, les comprovacions i probes de servei previstes en projecte i/o ordenades per DF conjuntament amb les exigides per la normativa vigent.

CONTROL DE L'OBRA ACABADA. INTERPRETACIÓ DE RESULTATS I ACTUACIONS EN CAS D'INCOMPLIMENT:
Correcció per part del contractista de les irregularitats observades.

KB - PROTECCIONS I SENYALITZACIÓ

KB1 - BARANES

KB14 - PASSAMANS PER A BARANES

0.- ELEMENTS QUE CONTEMPLA EL PLEC

KB14C32E.

1.- DEFINICIÓ I CONDICIONS DE LES PARTIDES D'OBRA EXECUTADES

Passamans de fusta, d'alumini anoditzat, de llautó o d'acer.
S'han considerat els tipus de col·locació següents:
- Subjectat amb cargols sobre travesser superior de les baranes de protecció
- Ancorada a l'obra amb morter de ciment

L'execució de la unitat d'obra inclou les operacions següents:
Col·locació amb fixacions mecàniques:
- Replanteig
- Fixació dels suports a la base
- Fixació del passamà als suports

Col·locació amb morter:
- Replanteig
- Formació dels caixetins d'ancoratge junt
- Col·locació del passamà i fixació dels ancoratges amb motor

CONDICIONS GENERALS:
El passamà instal·lat ha de reunir les mateixes condicions exigides a l'element simple.
Ha d'estar anivellat, ben aplomat i en la posició prevista en la DT.
Toleràncies d'execució:
- Replanteig: ± 10 mm
- Planor: ± 5 mm
- Aplomat: ± 5 mm/m

COL·LOCAT AMB FIXACIONS MECÀNIQUES:
S'ha de subjectar sòlidament al travesser superior amb fixacions mecàniques.
Els visos de fixació, per la seva posició, han de quedar protegits del contacte directe amb l'usuari.

COL·LOCAT AMB MORTER:
S'ha de subjectar sòlidament a l'obra amb ancoratges d'acer collats amb morter de ciment Pórtland, protegits contra la corrosió.

2.- CONDICIONS DEL PROCÉS D'EXECUCIÓ

Han d'estar fets els forats a l'obra abans de començar els treballs.
La DF ha d'aprovar el replanteig abans de fixar el passamà.
S'han de respectar els junts estructurals per mitjà de junts de dilatació de 80 mm d'amplària entre passamans.
Els ancoratges han de garantir la protecció contra empentes i cops durant el procés d'instal·lació, i alhora, han de mantenir l'aplomat de l'element fins que quedi definitivament fixat al suport.

COL·LOCAT AMB MORTER:

El material conglomerant amb què es realitzi l'ancoratge s'ha d'utilitzar abans de començar l'adormiment. Durant l'adormiment no s'han de produir moviments ni vibracions de les peces.

3.- UNITAT I CRITERIS D'AMIDAMENT

m de llargària amidada segons les especificacions de la DT.

4.- NORMATIVA DE COMPLIMENT OBLIGATORI

* Orden de 15 de noviembre de 1976 por la que se aprueba la Norma Tecnológica NTE-FDB/1976, «Fachadas defensas: Barandillas».

KB - PROTECCIONS I SENYALITZACIÓ

KB9 - SENYALITZACIÓ INFORMATIVA

KB92 - SENYALITZACIÓ INTERIOR

0.- ELEMENTS QUE CONTEMPLA EL PLEC

KB92S50A,KB92S60A.

1.- DEFINICIÓ I CONDICIONS DE LES PARTIDES D'OBRA EXECUTADES

Plaques de senyalització interior d'edificis i caràcters numèrics per a identificació postal o altres usos, col·locats en la seva posició definitiva amb el sistema de fixació previst.
S'han considerat els tipus de col·locació següents:
- Amb fixacions mecàniques
- Amb adhesiu

L'execució de la unitat d'obra inclou les operacions següents:
- Replanteig
- Neteja superficial del parament
- Fixació de l'element
- Neteja

CONDICIONS GENERALS:
L'element de senyalització ha d'estar fixat al suport a la posició indicada a la DT, amb les modificacions introduïdes al replanteig previ, aprovades per la DF.
Quan es col·loqui amb fixacions mecàniques, ha de tenir col·locats i cargolats tots els visos previstos per la seva fixació.
La cara exterior de la placa ha d'estar en un pla vertical, amb l'aresta superior horitzontal.
El caràcter numèric ha d'estar en un pla vertical i correctament orientat.
Toleràncies d'execució:
- Nivell: ± 5 mm
- Aplomat: ± 1 mm/15 cm

2.- CONDICIONS DEL PROCÉS D'EXECUCIÓ

CONDICIONS GENERALS:
El parament on s'ha de col·locar ha d'estar totalment acabat.

PLACA DE SENYALITZACIÓ FIXADA MECÀNICAMENT:
No s'han de produir danys a la pintura ni bonys a la planxa durant la col·locació.
En el cas de plaques de senyalització metàl·liques,no s'ha de foradar la placa per fixar-la.
S'han d'utilitzar els forats existents.

CARÀCTER NUMÈRIC COL·LOCAT AMB ADHESIU:
El parament on s'ha de col·locar ha d'estar net de pols i la seva superfície ha de ser llisa.
L'adhesiu utilitzat ha de ser compatible amb els materials del suport i del caràcter.
No s'ha de tacar el parament de suport amb adhesiu, ni ha de regalimar per sota del caràcter.

3.- UNITAT I CRITERIS D'AMIDAMENT

PLACA O CARÀCTER NUMÈRIC:
Unitat de quantitat col·locada, mesurada segons les especificacions de la DT.

VINIL AUTOADHESIU:
m2 de superfície amidada segons les especificacions de la DT.

4.- NORMATIVA DE COMPLIMENT OBLIGATORI

No hi ha normativa de compliment obligatori.

KB - PROTECCIONS I SENYALITZACIÓ

KB9 - SENYALITZACIÓ INFORMATIVA

KB93 - SENYALITZACIÓ EXTERIOR

0.- ELEMENTS QUE CONTEMPLA EL PLEC

KB93X001.

PROJECTE D'ADEQUACIÓ DE LA PART ANTIGA DEL CEMENTIRI DE LA BATLLÒRIA

(VOLUM 3)

Cementiri Municipal de La Batllòria
La Batllòria. Sant Celoni.

Projectista : Jaume Bellavista Illa Arquitecte Tècnic

Promotor: Ajuntament de Sant Celoni

Exp: 12(16) Octubre 2016

BELLAVISTA ILLA
ARQUITECTURA I URBANISME

C/ ANSELM CLAVÉ nº5 3r,
08402 GRANOLLERS
tel. 93 879 45 35
info@bellavistailla.cat
www.bellavistailla.com

VOLUM 3

Estudi Bàsic de Seguretat i Salut

MEMÒRIA

ESTUDI BÀSIC DE SEGURETAT I SALUT D'ADEQUACIÓ DE LA PART ANTIGA DEL CEMENTIRI DE LA BATLLÒRIA

PROMOTOR: Ajuntament de Sant Celoni

MEMÒRIA

1. OBJECTE D'AQUEST ESTUDI

El present estudi bàsic de seguretat i salut, desenvolupa la problemàtica específica de seguretat de les obres d'adequació de la part antiga del Cementiri de La Batllòria a Sant Celoni, i es redacta d'acord amb les característiques assenyalades en el Reial decret 1627/1997 de 24 d'octubre de 1997, i en concret dóna compliment a l'article 4 d'aquest Reial Decret.

2. SITUACIÓ DE LES OBRES

Les obres se situen al Cementiri de La Batllòria de Sant Celoni.

3. PROMOTOR

El promotor de les obres és l'Ajuntament de Sant Celoni.

4. AUTOR DE L'ESTUDI BÀSIC DE SEGURETAT I SALUT

L'estudi bàsic de seguretat i salut ha estat redactat per Jaume Bellavista Illa, Arquitecte tècnic, col·legiat número 5.212 del Col·legi d'Aparelladors i Arquitectes Tècnics de Barcelona.

5. DESCRIPCIÓ DE LES OBRES

Per realitzar l'adequació del cementiri s'estableix un planning d'execució en tres fases:

FASE 1 – COBERTES I FAÇANES EXTERIORS ZONA SUD-EST

Es seccionaran les actuacions en funció de l'estat actual de les cobertes, de manera que:

- A la illa 4, els edificis laterals a la capella, que es troben en bon estat de conservació, únicament es realitzarà una neteja superficial de les teules amb raig d'aigua a a pressió i es substituïran puntualment les que es trobin malmeses.
- A la resta d'edificacions, es retiraran totes les teules, es restituïran les peces ceràmiques que conformen la solera de la coberta que es trobin en mal estat (inicialment es preveu un 50% de les peces, que és una estimació ja que fins que no s'aixequin la totalitat de les teules no es podrà determinar l'estat real d'aquesta solera), es realitzarà una capa de regularització de morter armada amb malla de fibra de vidre i finalment es col·locaran les noves teules en el 100% de la superfície.

Pel què fa als paraments exteriors, s'actuarà sobre les superfícies de pedra vista amb una neteja superficial amb raig d'aigua a pressió, mentre que les parets arrebossades, es repicaran totalment fins a descobrir l'obra. Es refarà tota la paret posterior de l'edifici superior de l'illa 3, i es repararan puntualment les altres zones que estiguin malmeses. Posteriorment s'arrebossarà tot el conjunt i es pintarà amb dues mans de pintura plàstica.
En aquesta primera fase també s'actua en els paraments exteriors de la cara sud i est per tal d'evitar les filtracions d'aigües que provenen del marge que confronta el costat sud, de tal forma que es farà una neteja general d'aquest marge es farà una esbrossada del terreny i rebaix de terres per construir una canal de recollida d'aigües de formigó que s'acabarà amb una impermeabilització de pintura de cautxú. Els paraments que actualment estan arrebossats es repicaran i s'arrebossaran de nou i els paraments de pedra vista es rejuntaran amb morter, s'arrebossaran amb acabat pintat.

FASE 2 – PAVIMENTS I ACCESSIBILITAT

Per a l'adequació dels paviments i millora de l'accessibilitat, serà necessari actuar en pràcticament tota la superfície del paviment del cementiri antic, excepte la zona dels xiprers existents que es respectaran de la seva ubicació i el seu entorn immediat enjardinat.
En quant a la zona enjardinada, es farà una esbrossada prèvia per retirar tota la vegetació i arbusts existents, excepte els xiprers que s'han de mantenir.

Pel què fa als paviments de formigó existents es repicaran en la seva totalitat. També es retiraran els primer tram de 2,80 metres de llargada del paviment de la zona ampliada del cementiri per a fer la nova trobada amb els nous nivells de la zona antiga.
Es retiraran les baranes, es retirarà la font existent mantenint el punt d'aigua per a la nova font i es retirarà la creu metàl·lica central per al seu posterior aprofitament i recol·locació al mateix punt on és ara.

Posteriorment es realitzaran tots els recalçats dels edificis dels nínxols on s'hagi de guanyar alçada per situar les noves plataformes. Es realitzaran per dames alternades de 1,5 metres com a màxim, obrint tot el forat per sota del fonament existent i buscant el nou recolzament que com a mínim haurà d'estar enfonsat 38 centímetres respecte la nova cota de paviment acabat. S'armarà el fonament frontalment i posteriorment es realitzarà un encofrat enrasat a la cara frontal de l'edifici dels nínxols i amb la boca superior oberta per tal que el formigó abocat quedi en contacte amb el fonament existent. Un cop es desencofri, es retallarà el sobrant de formigó de la boca superior de manera que tot el fonament quedi enrasat amb la façana de l'edifici.

Un cop realitzats tots els recalçats, es procedirà a executar els murets que marcaran els diferents nivells de tota la urbanització.

Es reomplirà o es buidaran les terres necessàries per a fer l'esplanada base dels paviments que vindran a continuació.

A continuació es realitzaran els paviments, marcant els itineraris, rampes i escales. Prèvia col·locació en els laterals dels passatges planxa corten que emmarcarà i delimitarà el paviment, amb la col·locació de les gàrgoles de conducció de les aigües i dos embornals conduint les aigües a l'exterior a la part baixa del cementiri Es realitzarà el paviment amb una capa prèvia de 20 cm de tot-ú compactat al 98% PM i posteriorment la capa de 18 cm de formigó HF-3,5, amb acabat ratllat. A les sortides i arribades de la rampa es col·locarà una línia amb peça de pedra artificial ratllada. En els replans que confronten amb els nínxols i que per la regularització de nivells, acabat el paviment es construirà uns replans alçats un màxim de 55 cm. de diferents alçades depenent dels nínxols que hi confronta per facilitar l'accés als que han quedat més elevats.

Finament, s'instal·larà una nova font al mateix lloc que l'existent, però a la nova cota de paviment, es reinstal·larà la creu metàl·lica al mateix lloc on era i es situaran dos pedestals quadrats de pedra artificial a la part superior davant de la capella, per a ubicar-hi en un futur unes estàtues.

FASE 3 – FAÇANES INTERIORS I EXTERIORS ZONA NORD-OEST

En primer lloc a les façanes interiors del cementiri es repicarà tota la superfície dels frontals dels nínxols i dels paraments laterals i dels murs de tanca, fins a descobrir l'obra existent.
Caldrà arrebossar de nou totes les parets, regularitzant amb les zones inferiors recrescudes amb els recalçats que s'hagin fet a la fase 2. En aquest treball de revestiment es repararan els paraments debilitats que tinguin esquerdes que necessitin reconstrucció parcial de l'obra, enderrocant la part de paraments deteriorats i substituint-los per maó calat col·locat amb morter.
El revestiment arrebossat dels frontals dels nínxols es realitzarà reconstruint les arestes malmeses i amb un cindris de fusta per a reconstrucció dels arcs.
Per l'execució del revestiment dels frontals dels nínxols es retiraran els elements decoratius, testos flors etc i també les baranetes i elements fixats que sobresurten per tornar-los a col·locar una vegada s'hagi revestit de nou.
S'acabarà tota la superfície d'aquestes façanes amb dues mans de pintura plàstica per exteriors.
Als paraments exteriors dels murs del cementiri a les cares nord i oest s'actuarà igual al descrit en la primera fase, repicant els paraments arrebossats i arrebossat amb morter acabat remolinat i en els murs de pedra vista es rejuntarà prèviament acabant també arrebossat remolinat, també es pintaran aquests paraments amb pintura plàstica per exteriors.

Aquest Estudi Bàsic de Seguretat i Salut serà d'aplicació a la totalitat del projecte i a cada una de les fases d'execució per separat.

Els capítols que composen el projecte d'execució són els que s'enumeren a continuació:

- Moviments de terres
- Murs de contenció
- Fonamentacions superficials (Sabates i recalçats)
- Cobertes Inclinades
- Tancaments exteriors
- Revestiments de paraments
- Paviments
- Instal·lacions de sanejament

6. CARACTERÍSTIQUES DE LA UBICACIÓ DELS TREBALLS

L'execució dels treballs es durà a terme a la part antiga del Cementiri de La Batllòria, al qual es té accés a través d'un camí, i disposa de dos accessos al recinte: un per la part inferior (accés antic) i un per la part central (accés des del cementiri nou).

7. PRESSUPOSTOS

7.1. PRESSUPOST D'EXECUCIÓ MATERIAL DE LES OBRES

El pressupost d'execució material de les obres és de 181.418,57 €.

7.2. PRESSUPOST DE L'ESTUDI BÀSIC DE SEGURETAT I SALUT

El pressupost d'execució material estimat de l'estudi bàsic de seguretat i salut és de 4.998,00 €, desglossat de la següent manera per fases:

Fase 1	600,00 €
Fase 2	3.748,00 €
Fase 3	650,00 €

8. ACCESSOS A LES OBRES

Atesa la situació i els camins d'accés a les obres, amb amplades suficients, no es considera problemàtic l'accés dels treballadors a l'obra.

9. TERMINI D'EXECUCIÓ

Es preveu una durada d'execució dels treballs de 18 mesos, desglossat de la següent manera per fases:

Fase 1	3 mesos
Fase 2	12 mesos
Fase 3	3 mesos

10. NOMBRE DE TREBALLADORS

Es preveu una mitjana de 3 treballadors, amb un màxim de 6.

11. SERVEIS PROVISIONALS

A peu d'obra de la edificació actual, hi ha el subministrament d'aigua i subministrament elèctric.

12. UNITATS CONSTRUCTIVES I ELS SEUS RISCOS

La relació d'unitats constructives que componen les obres són les que es relacionen a continuació:

12.1. Moviment de terres

Riscos

- Caigudes a diferent nivell
- Caigudes al mateix nivell
- Caigudes d'objectes
- Cops I talls
- Aixafaments
- Atropellaments, cops i topades contra vehicles
- Contactes elèctrics
- Explosions
- Incendis

Elements auxiliars

- Oxitallada
- Escales de mà
- Grup compressor i martell pneumàtic
- Camions i dúmpers de gran tonatge
- Dúmpers de petita cilindrada
- Retroexcavadora

Posada a punt de l'obra per realitzar aquesta activitat

- S'instal·larà la tanca de limitació del solar i, si ja s'hi trobés, es revisaran els seus possibles desperfectes.
- S'haurà de procurar independitzar l'entrada de vehicles pesants a l'obra de l'entrada de personal d'obra i de les oficines.
- S'ha de senyalitzar l'obra amb els senyals d'advertència, prohibició i obligació en els seus accessos i, complementàriament, en els talls d'obra on calgui.
- Atesos els treballs que es desenvolupen en aquesta activitat s'ha d'assegurar que ja es trobin construïdes les instal·lacions d'Higiene i Benestar definitives per a l'execució de l'obra restant, i si encara no fos així, es construirien tenint presents aquestes especificacions.

Procés

BUIDATS

- El personal encarregat de la realització del moviment de terres haurà de conèixer els riscos específics, així com l'ús dels mitjans auxiliars necessaris pel desenvolupament d'aquestes tasques amb la major seguretat possible.
- Si en l'edifici veí, abans d'iniciar l'obra, hi hagués esquerdes, es posaran testimonis per observar si aquestes progressen.
- En el procés de realització del buidat, es vetllarà pel comportament de les edificacions veïnes (aparició d'esquerdes, descalçament de les sabates, etc.).
- En la realització de l'excavació del talús s'ha de realitzar un sanejament de pedres separades que puguin provocar una certa inestabilitat.
- Si aquest sanejament es realitza manualment es col·locarà en la part superior del talús, en la seva corona, una sirga, convenientment ancorada, a la qual anirà subjectada el treballador mitjançant el seu cinturó de seguretat, aquest també, convenientment ancorat.
- S'aconsella, malgrat això, realitzar aquest sanejament mitjançant l'excavadora.
- En la realització de la rampa d'accés a la zona de buidat s'ha de construir amb pendents, corbes i amplada que permetin la circulació de la maquinària de moviment de terres en les millors condicions de rendiment i seguretat.

RASES

- Qualsevol estrebament, per senzill que sembli, haurà de ser realitzat i dirigit per personal competent i amb la corresponent experiència.
- La profunditat màxima permesa sense que calgui estrebar des de la part superior de la rasa, suposant que el terreny sigui suficientment estable, no serà superior a 1,30 m. Malgrat això, s'ha de protegir la rasa amb un capcer.
- L'alçada màxima sense estrebar, en el fons de la rasa (a partir de 1,40 m.) no superarà els 0,70m. encara que el terreny sigui d'una qualitat molt bona.
- En rases de profunditat major de 1,30 m., sempre que hi hagi operaris treballant al seu interior, es mantindrà un altre de guàrdia en l'exterior que pugui actuar com al seu ajudant en el treball i cridar l'alarma, posat que es produeixi qualsevol situació d'emergència.
- S'acotaran les distàncies mínimes de separació entre els operaris en funció de les eines que emprin.
- Abans de començar la jornada de treball es revisaran diàriament els estrebaments tensant els estampidors quan estiguin afluixats. Tanmateix es comprovaran que estiguin expedits els llits d'aigües superficials.

- Es reforçaran aquestes mesures preventives, després d'interrupcions de treball de més d'un dia i/o d'alteracions atmosfèriques com pluja o gelades.
- S'evitarà colpejar l'estrebament durant operacions d'excavació. Els estampidors, o d'altres elements de la mateixa, no s'utilitzaran per al descens o ascensos, ni s'empraran per a la suspensió de conduccions ni càrregues, havent de suspendre's d'elements expressament calculats i situats a la superfície.
- Tota rasa que superi els 1,60 de profunditat haurà de tenir, a intervals regulars, de les escales necessàries per facilitar l'accés dels mateixos operaris o la seva evacuació ràpida en el cas de perill. Aquestes escales han de tenir un desembarcament fàcil, ultrapassant el nivell del terra en 1 m., com a mínim.
- L'aplec de materials i de les terres extretes en talls de profunditat més gran de 1,30m, es disposaran a distància no menor de 2 m. de la vorera del tall.
- Quan les terres extretes es trobin contaminades es desinfectaran, així com les parets de les excavacions corresponents.
- No es tolerarà sota cap concepte el soscavat del talús o parament.
- Sempre que sigui previsible el pas de vianants o vehicles a prop de la vorera del tall es col·locaran tanques mòbils que s'il·luminaran, durant la nit, cada deu metres amb punts de llum portàtil i grau de protecció no menor d'IP. 44 segons UNE 20.324.
- En general les tanques acotaran no menys d'un metre el pas de vianants i dos metres el de vehicles.
- En talls de profunditat major de 1,30 m.; els estrebaments hauran de sobrepassar, com a mínim, 20 cm. el nivell superficial del terreny.

CIRCULACIONS

- S'haurà d'establir la senyalització de seguretat vial a la sortida de camions mitjançant el senyal de perill indefinit amb el rètol indicatiu de sortida de camions.
- En l'interior de l'obra, s'ha de col·locar senyals de limitació de velocitat, així com senyals indicatius de la pendent de la rampa.
- En l'entrada a l'obra s'establirà un torn d'un operari (senyalitzador) per guiar l'entrada i la sortida de camions a l'obra i especialment en els casos necessaris de parada del trànsit vial.
- Aquest operari haurà d'anar amb els senyals manuals de "stop" i "direcció obligatòria".
- El senyalitzador haurà d'anar dotat d'una armilla de malla lleugera i reflectora.
- En la realització de l'excavació del solar, s'ha de preveure la possibilitat de la presència d'alguns dels serveis afectats (línia elèctrica subterrània, conduccions de gas o d'aigua, telefonia, clavegueram).
- En presència de línies d'electricitat aèries dintre del solar, tot esperant que aquestes siguin desviades, i davant la possibilitat d'un contacte elèctric directe, es mantindrà una distància de seguretat, entre l'estructura metàl·lica de la maquinària que circula a prop dels cables (la distància recomanada esdevé de 5 metres).
- El trànsit de camions en el solar, per a l'evacuació de terres, estarà dirigit per un cap (encarregat, capatàs).
- En cas que hi hagués una inundació, a causa de nivell freàtic o a la pluja, es realitzarà immediatament, l'eixugada corresponent per evitar així el reblaniment de les bases dels talús o de socabament de les fonamentacions veïnes.
- És prohibit el trànsit de vehicles a una distància menor de 2 metres de la vorera del talús.
- En el cas de trànsit de vianants, s'haurà de col·locar a 1 metre del coronament del talús, una barana de seguretat de 90 cm.
- És prohibit l'aplec de materials a distàncies inferiors a 2 metres de la vorera del talús.

- S'haurà de procurar la mínima presència de treballadors al voltant de les màquines.
- És prohibida la presència de treballadors en el radi de gir de les màquines, prohibició que haurà de quedar senyalitzada a la part exterior de la cabina del conductor.
- Si en el solar es té constància de la presència d'alguna línia d'electricitat subterrània, que creui o estigui instal·lada a escassa distància del traçament de la rasa a excavar, es realitzaran prospeccions per conèixer la seva correcta ubicació, i es realitzaran els tràmits oportuns amb l'empresa subministradora de l'electricitat perquè talli el subministrament elèctric d'aquestes línies abans d'iniciar els treballs, per evitar el risc de contacte elèctric.
- Si a causa de necessitats de programació de l'obra, quan iniciem els treballs d'excavació no s'ha tallat el subministrament elèctric d'aquesta línia, amb evident risc de contacte directe durant l'obertura de la rasa, haurà d'estar prohibida la realització de la mateixa mitjançant mitjans mecànics, només es permetrà l'excavació manual prenent totes les precaucions necessàries.
- Posat que, s'hagués de treballar a la mateixa vorera de la rasa els operaris hauran d'emprar el cinturó de seguretat convenientment lligat.
- Cal deixar el tall, en acabar els treballs, net i endreçat.

Sistemes de Protecció Col·lectiva i Senyalització

- Baranes de seguretat formades per muntants, passamans, barra intermèdia i entornpeu. Tanques tubulars de peus drets de limitació i protecció, de 90 cm. d'alçada; o palenques de peus inclinats units a la part superior per un tauló de fusta.

- Senyalització de seguretat vial, segons el codi de circulació, conforme a la normativa assenyalada en aquesta activitat

- Senyalització de seguretat en el Treball, segons el RD 485/1997, del 14 d'abril, conforme a la normativa assenyalada en aquesta activitat

Relació d'Equips de protecció individual.

- Cascos.
- Botes de seguretat.
- Granota de treball.
- Cinturó antivibratori (de manera especial en les traginadores de trabuc "dúmpers" de petita cilindrada).
- Guants de lona i cuir
- Cinturó de seguretat anticaiguda, ancoratge mòbil.
- Protecció auditiva
- Canelleres.
- Armilla d'alta visibilitat.

12.2. Murs de contenció

Riscos

- Caigudes a diferent nivell
- Caigudes al mateix nivell
- Caigudes d'objectes
- Cops i talls
- Aixafaments
- Atropellaments, cops i topades contra vehicles
- Contactes elèctrics

Posada a punt de l'obra per realitzar aquesta activitat

- El camí d'accés de la maquinària pesada a la cota de base dels murs s'assenyalarà adequadament.
- L'accés del personal de l'obra a la rasant de fonamentació es realitzarà per camins independents als camins de circulació de la maquinària, sempre que sigui possible.
- En cas que aquests camins d'accés presentin qualsevol risc de caiguda a diferent nivell es col·locaran baranes de seguretat.
- Com que els treballs que es desenvolupen en aquesta activitat dels murs de sosteniment s'haurà d'assegurar que ja es trobin construïdes les instal·lacions d'Higiene i Benestar definitives per a l'execució de l'obra restant.

Procés

- L'excavació de la rasa per albergar la fonamentació es realitzarà mitjançant retroexcavadora, i en les seves maniobres s'haurà d'evitar la circulació del personal pel radi d'acció de la mateixa.
- L'abocada de les terres sobre la traginadora de trabuc "dúmper" o camió es realitzarà guiat per un capatàs o per un encarregat.
- El transport d'armadures des de la zona de replega a la rasa es realitzarà mitjançant la grua mòbil, convenientment eslingada i guiada.
- Un cop es produeixi l'enduriment de la fonamentació, es col·locarà el motlle de l'encofrat corresponent a l'extradós del mur, ancorat evitant així la seva bolcada.
- El transport dels motlles de l'encofrat es realitzarà amb una grua mòbil, convenientment eslingada. El lligat de l'eslinga al motlle es farà a través d'un element resistent de l'encofrat.
- Per evitar moviments pendulars, el motlle anirà conduït, mitjançant una corda lligada per un operari al mateix motlle.
- En primer lloc, es col·locarà el motlle corresponent a l'extradós del mur degudament esbiaixat evitant així la bolcada.
- Abans de la col·locació del motlle, aquest serà untat amb un líquid desencofrant, per a aquesta tasca l'operari utilitzarà guants de goma de neoprè per evitar el contacte directe amb aquest líquid (desencofrant).
- Es construirà a la part superior de l'encofrat del mur una plataforma de treball que anirà de cap a cap del mur, aquesta plataforma haurà de tenir com a mínim 60 cm. d'amplària i en el seu perímetre s'haurà d'instal·lar la corresponent barana de seguretat.
- L' accés a aquesta plataforma es realitzarà mitjançant escala manual o mitjançant una passarel·la des de la rasant superior de les terres, sempre que aquesta es mantingui aproximadament horitzontal.
- En la col·locació de passadors, entre els encofrats, és prohibit d'enfilar-se per l'encofrat, per realitzar aquesta col·locació, s'utilitzaran escales o bastides.

- L'abocada es realitzarà per capes evitant l'acumulació excessiva dintre del motlle.
- L'encarregat vetllarà en tot moment que no es produeixin moviments de l'encofrat deguts a la pressió hidrostàtica del formigó fresc.
- El vibrador, i també l'aparell convertidor de freqüència, es trobaran protegits per un doble aïllament.
- El subministrament elèctric al convertidor del vibrador, ambdós es trobaran convenientment aïllats d'acord amb les instruccions del Reglament de Baixa Tensió.
- S'eslingaran els motlles a desencofrar per evitar, simplement, la seva caiguda, mentre que l'operari els desenganxa mitjançant tascons o altres eines.
- És prohibit de desencofrar amb la grua.
- Els motlles es retiraran i es netejaran per mantenir l'obra endreçada i neta.

Elements auxiliars

Oxitallada
Escales de mà
Dúmpers de petita cilindrada
Retroexcavadora
Planta de formigó
Bombatge de formigó
Serra circular

Sistemes de Protecció Col·lectiva i Senyalització.

- Baranes de seguretat formades per muntants, passamans, barra intermèdia i sòcol.
- Tanques tubulars de peus drets de limitació i protecció, de 90 cm. d' alçària.

- Senyalització de seguretat viària, segons el codi de circulació, en conformitat a la normativa assenyalada en aquesta activitat

- Senyalització de seguretat en el Treball, segons el RD 485/1997, del 14 d'abril, com es disposa a la normativa assenyalada en aquesta activitat

Relació d'Equips de protecció individual

- Cascos de seguretat.
- Guants de lona, cuir i neoprè.
- Botes de seguretat.
- Granota de treball.
- Cinturó antivibratori (molt especialment per la traginadora de trabuc "dúmpers" de petita cilindrada).
- Granota de treball.

12.3. Fonaments

Riscos

- Caigudes a diferent nivell
- Caigudes al mateix nivell

- Caigudes d'objectes
- Cops i talls
- Atrapaments
- Contactes elèctrics
- Contactes amb substàncies corrosives

Posada a punt de l'obra per realitzar aquesta activitat

- Els camins d' accés des de l'exterior del solar cap al tall s'hauran d'establir i senyalitzar adequadament.
- Posat que els fonaments es trobin a una cota diferent de la rasant del carrer :
  - S'instal·larà un accés de vianants independent al de la rampa, per a l'accés del personal a les cotes de cimentació, sempre que sigui possible.
  - En el cas de risc de caiguda a diferent nivell, disposarà tanques de seguretat.
- Atès els treballs que es desenvolupen a aquesta activitat s'haurà d'assegurar que ja es trobin construïdes les instal·lacions d'Higiene i Benestar definitives per a l'execució de l' obra restant

Procés

- S'hauran de mantenir a cada moment els talls d'obra nets i endreçats.
- S'hauran d'emmagatzemar tots els combustibles, olis i gasos a pressió de manera que estiguin protegits de les inclemències atmosfèriques : calor, pluja, etc.
- Les passarel·les i plataformes de treball tindran, com a mínim, una amplada de 60 cm.
- S'haurà d'evitar la permanència o pas de les persones sota càrregues sospeses, tot i acotant les àrees de treball.
- Es suspendran els treballs quan plogui, nevi o bufi el vent amb una velocitat superior a 50 Km/h, en aquest darrer cas es retiraran els materials i eines que puguin desprendre's.
- En les instal·lacions d'energia elèctrica per als elements auxiliars d'accionament elèctric, com formigoneres i vibradors, es disposarà a l'arribada dels conductors de preses d'un interruptor diferencial, amb la seva corresponent presa de terra, segons el REBT.
- Quan l'abocada del formigó es realitzi pel sistema de bombeig pneumàtic o hidràulic, els tubs de conducció es trobaran convenientment ancorats i es pararà esment en netejar la canonada després del formigonat, donat que la pressió de sortida dels àrids poden ser causa d'accident.
- Quan s'utilitzin vibradors elèctrics, aquests seran de la Classe III, segons el REBT.
- En les zones de pas amb risc de caiguda a diferent nivell, es col·locaran tanques tubulars de peus drets, convenientment ancorades.

Elements auxiliars

Escales de mà
Grup compressor i martell pneumàtic
Camions i dúmpers de gran tonatge
Dúmpers de petita cilindrada
Retroexcavadora
Planta de formigó
Bombatge de formigó
Serra circular

Armadura
Grues i aparells elevadors

Sistemes de Protecció Col·lectiva i Senyalització.

• Tanques tubulars de peus drets de limitació i protecció, de 90 cm. d'alçària;

• Senyalització de seguretat en el Treball, segons el RD 485/1997, del 14 d'abril, en conformitat a la normativa assenyalada en aquesta activitat

Relació d'Equips de protecció individual.

- Cascos.
- Botes de seguretat.
- Cinturó antivibratori (de manera especial en la traginadora de trabuc "dúmper" de petita cilindrada).
- Guants de lona, cuiro i neoprè.
- Granota de treball.
- Davantal, en cas de treballs en taller ferralla.
- Granota de treball.

12.4. Cobertes inclinades

Riscos

Caigudes de persones a diferent nivell
Caigudes de persones al mateix nivell
Caiguda d'objectes
Cops i talls
Trepitjades sobre objectes
Atrapaments
Projecció de fragments o partícules
Sobreesforços
Contactes tèrmics i elèctrics.
Contactes amb substàncies corrosives
Incendis
Explosions

Posada a punt de l'obra per realitzar aquesta activitat

El muntacàrregues de l'obra es perllongarà per donar servei a la planta coberta, o quan no se'n tingui, s'emprarà la grua torre tenint present que la ploma passi 3 metres, com a mínim, per sobre de la cota més alta de la coberta.
Atès els treballs que es desenvolupen en l'activitat de la construcció de la coberta s'haurà d'assegurar que ja es trobin construïdes les instal·lacions d'Higiene i Benestar definitives per a l'execució de l' obra restant.

Procés

S'haurà de tenir present les proteccions necessàries per evitar riscos de caigudes a diferent nivell durant la construcció de la coberta :

Protecció dels buits perimetrals.

- En primer lloc s'haurà de procurar construir, quan abans millor, si es troba definit en el projecte, l'ampit perimetral.
- Posat que aquesta coberta no tingués ampit, s'haurà d'instal·lar en tot el perímetre del forjat de la coberta les corresponents baranes de seguretat.
- En cas que fos totalment impossible anul·lar el risc de caiguda amb els elements constructius o mitjançant baranes de seguretat, es recorrerà a cables fiadors lligats a punts forts de la carenera, per a l'ancoratge del mosquetó del cinturó de seguretat.
- També es pot considerar la construcció de marquesines o viseres de protecció que volin entre 1,5 i 2 metres agafades amb taulons de 2,5 cm. de gruix i 20 cm. d'amplada.
- O una bastida de façana : posat que a la construcció de l'edifici s'hagi realitzat mitjançant la col·locació d'una bastida de façana es procurarà augmentar en un mòdul el mateix, amb la finalitat d'anul·lar el risc de caiguda a diferents nivells i per facilitar l'accés a aquesta planta des de la mateixa bastida. En la coronació d'aquestes bastides s'establirà una plataforma quallada de taulons en tota la seva amplada complementant-se alhora amb una barana de seguretat que sobrepassi 90 cm. la cota del perímetre de la coberta, i l'accés a aquesta plataforma s'haurà de fer a partir de les escales de la bastida.

Protecció dels buits del forjat horitzontal.

S'haurà de protegir la seva totalitat mitjançant la col·locació d'un dels següents elements citats a continuació:

- Malla electrosoldada: l'armadura de repartiment es perllongarà a través dels forats en l'execució del mateix forjat. Posat que, el projecte no prevegi l'ús de la malla electrosoldada, aquests buits es protegiran cobrint-los amb una malla electrosoldada embeguda al formigó.
- Tapes de fusta: els forats es taparan amb fusta i en cas que hi hagi llosa de formigó és clavetejarà a la mateixa.

- Per evitar el risc de caiguda d'objectes en les elevacions de material al terrat es realitzarà mitjançant plataformes d'hissat. Així com el material ceràmic que s'empri s'hissarà convenientment lligats o encintats en el corresponent palet.
- Es suspendran els treballs quan plogui, nevi o faci vent (superior a 50 Km/h), en aquest cas es retiraran els materials i les eines que pugin desprendre's.
- Posat que es treballi a la coberta i hi hagi la presència d'una línia elèctrica d'alta tensió, no es treballarà en la coberta sense respectar la distància de seguretat. Davant de la impossibilitat de respectar aquesta distància, serà necessari demanar a la companyia el tall del corrent elèctric per aquesta línia mentre es realitzen aquests treballs.
- L'accés a la coberta amb escala de mà no es practicarà en buits inferiors a 50x70 cm. Sobrepassant l'escala 1 metre l'alçada a guardar.
- La comunicació i les circulacions necessàries sobre la coberta inclinada es resoldrà mitjançant passarel·les de 60 cm. d'amplària.
- Les planxes de poliester es tallaran sobre banc i només seran admesos talls sobre el terra per realitzar els petits ajusts.

- Els llistons de fusta de recepció de teula, etc. s'hissaran de manera ordenada per paquets d'utilització immediata.
- Les xapes i plafons hauran de ser manipulats, com a mínim, per dos homes.
- Els recipients que transportin líquids de segellaments (betums, asfalts, morters, silicones) s'ompliran de tal manera que no es produeixin vessaments innecessaris.
- Els rotllos de tela asfàltica es repartiran uniformement per evitar sobrecàrregues, calçats per evitar que rodin per l'efecte del vent, aniran ordenats per zones de treball per a facilitar la seva manipulació.
- Hi haurà una zona d'emmagatzemament habilitada per a productes bituminosos i inflamables, en aquesta zona també hi haurà un extintor de pols química seca.
- Es procurarà que les bombones de gas estiguin sobre una superfície horitzontal.
- Si l'aplec de les bombones es realitza dintre d'un espai tancat, cal garantir la seva ventilació.
- Es vetllarà a cada moment, per l'estat de les mànegues d'alimentació de gas dels encenedors de segellament.
- S'instal·laran els senyals de perills d'incendis.
- El material de coberta (teules, pissarres, etc.) s'hissaran sobre plataformes emplintades, segons són enviades pels fabricants, perfectament apilonats i anivellats els paquets i lligats tot el conjunt a la plataforma d'hissat. Es repartiran per la coberta evitant sobrecàrregues puntuals sobre el forjat.
- A cada moment la coberta es mantindrà neta i ordenada, amb aquesta finalitat, els plàstics, cartrons, papers i fleixos procedents dels diversos empaquetats es recolliran immediatament després d'obrir els paquets per a la seva posterior evacuació.
- El quadre elèctric de zona haurà d'estar protegit per evitar contactes elèctrics, sobre intensitats i curts circuits, així mateix s'haurà de disposar del corresponent interruptor diferencial i els respectius magnetotèrmics.

Elements auxiliars

Escales de mà
Grues i aparells elevadors
Formigonera pastera

Sistemes de Protecció Col·lectiva i Senyalització.

- Baranes de seguretat formades per passamans, barra intermèdia i entornpeu de fusta.
- Tapes de fusta: Es taparan els forats amb fusta i en el cas que hi hagi llosa de formigó, aquests es clavaran a ella.
- Malla electrosoldada de 150x150 mm. i gruix de 6 mm.
- Bastides.
- Marquesines o viseres de protecció que volin entre 1,5 i 2 metres quallades amb taulons de 2,5 cm. de gruix i 20 cm. d'ample.

Senyalització de seguretat al Treball, segons el RD 485/1997, del 14 d'abril, conforme a la normativa assenyalada en aquesta activitat

Relació d'Equips de protecció individual.

- Cascos de seguretat.

- Botes de seguretat.
- Granota de treball.
- Cinturó antivibratori (especialment per a la traginadora de trabuc de petita cilindrada o "dúmper").
- Guants de cuir.
- Cinturó de seguretat, si s'escau.

12.5. Tancaments exteriors

Riscos

Caigudes de persones a diferent nivell
Caigudes de persones al mateix nivell
Caiguda d'objectes
Cops i talls
Trepitjades sobre objectes
Projecció de fragments o partícules
Sobreesforços
Contactes elèctrics.
Contactes amb substàncies corrosives.
Inhalació o ingestió de substàncies nocives

Posada a punt de l'obra per realitzar aquesta activitat

- Es garantirà el subministrament de material als diferents talls d'obra mitjançant el muntacàrregues de l'obra, o si no es disposa d'aquest, s'emprarà la grua torre.
- Atesos els treballs que es desenvolupen en aquesta activitat de tancaments cal assegurar-se que ja es troben construïdes les instal·lacions d'Higiene i Benestar definitives per a l'execució de l'obra restant.

Procés

- Per evitar el risc de caiguda al mateix nivell s'haurà de mantenir el tall d'obra net, endreçat i il·luminat adequadament.
- Per evitar el risc de caiguda a diferent nivell es col·locarà la corresponent barana de seguretat en els perímetres i es taparan els buits horitzontals.
- En cas que, per necessitats de construcció, no es pugui instal·lar la barana de seguretat, l'operari exposat al risc de caiguda a diferent nivell haurà d'emprar el cinturó de seguretat convenientment ancorat.
- El tall de l'obra s'ha de mantenir net de fangs o d'altres substàncies pastoses per evitar així relliscades.
- S'haurà d'evitar la presència de material a la vora dels perímetres i es vetllarà per la correcta instal·lació dels entornpeus a les baranes de seguretat, per evitar la caiguda d'objectes.
- En la manipulació dels materials, s'hauran de considerar posicions ergonòmiques per evitar cops, ferides i erosions.
- En la manipulació del toro es procurarà no introduir les mans ni els peus dintre dels elements mòbils, i en especial es vetllarà per no posar el peu sota del palet.

- Amb la finalitat d'evitar lumbàlgies es procurarà que el transport manual de material no sobrepassi el pes de 30 Kg.
- Es vetllarà en tot moment per la qualitat òptima dels aïllaments, així com per la correcta disposició dels interruptors diferencials i magnetotèrmics al quadre de zona.

Elements auxiliars

Escales de mà
Dúmpers de petita cilindrada
Grues i aparells elevadors
Grueta o Cabrestant mecànic "maquinillo"
Carretó elevador
Transpalet manual: carretó manual
Formigonera pastera
Bastida amb elements prefabricats sistema modular
Bastida penjada
Bastida de borriquetes

Sistemes de Protecció Col·lectiva i Senyalització.

- Baranes de seguretat formades per muntants, passamans, barra intermitja i sòcol.
- Baranes modulars.
- Malla electrosoldada de 150x150 mm. i gruix de 6 mm.
- Bastides de façanes.
- Marquesines o viseres de protecció que volin entre 1,5 i 2 metres quallades amb taulons de 2,5 cm. de gruixària i 20 cm. d'amplària.

- Senyalització de seguretat en el Treball, segons el RD 485/1997, del 14 d'abril, en conformitat amb la normativa assenyalada en aquesta activitat

Relació d'Equips de protecció individual.

- Cascos de seguretat.
- Botes de seguretat.
- Granota de treball.
- Cinturó antivibratori (especialment per a les traginadora de trabuc "dúmper" de petita cilindrada).
- Guants de cuir i lona.
- Guants de goma (neoprè) si es manipula els morters.
- Granota de treball.
- Cinturó de seguretat, si cal.
- Mascareta amb filtre antipols, si es manipula la màquina de trepar.
- Ulleres antiimpacte, si es manipula la màquina de trepar.

12.6. Revestiments de paraments

Riscos

Caigudes de persones a diferent nivell
Caigudes de persones al mateix nivell
Caiguda d'objectes
Cops i talls
Trepitjades sobre objectes
Projecció de fragments o partícules
Sobreesforços
Contactes elèctrics.
Contactes amb substàncies corrosives

Posada a punt de l'obra per realitzar aquesta activitat

- Es garantirà el subministrament de material als diferents talls mitjançant la grua, el muntacàrregues d'obra, per a elements de poc pes, la grueta, i bombes per a les elevacions de morters, formigons, guixos i materials a granel.
- Donats els treballs que es desenvolupen a l'activitat de revestiments, s'ha d'assegurar que ja estan construïdes les instal·lacions d'Higiene i Benestar definitives per a l'execució de l'obra.

Procés

- Per evitar el risc de caiguda al mateix nivell s'haurà de mantenir la bastida neta i endreçada.
- Per evitar el risc de caiguda a diferent nivell es respectaran les baranes de seguretat ja instal·lades a les activitats anteriors.
- En iniciar-se la jornada, es revisarà tota la bastimentada i mitjans auxiliars, comprovant-se les seves proteccions i estabilitat.
- Posat que per necessitats de construcció no es pogués instal·lar la barana de seguretat, l'operari exposat a risc de caiguda a diferent nivell haurà d'emprar el cinturó convenientment ancorat.
- S'ha de mantenir la bastimentada neta de substàncies pastoses per evitar lliscaments.
- Si l'entrada de material paletitzat a planta es realitza amb la grua torre, ha de ser auxiliada per plataformes específiques.
- S'ha de controlar el bon estat de fleixat dels materials paletitzats.
- Els fleixos s'han de tallar, doncs, posat que no es tallessin, podrien convertir-se en "llaç" amb el qual, en ensopegar, es produïssin caigudes al mateix nivell i fins i tot des d'alçada.
- En la manipulació de materials, s'hauran de considerar posicions ergonòmiques per evitar cops, ferides i erosions.
- En la manipulació del toro, es procurarà no introduir les mans ni els peus als elements mòbils, i es tindrà especial cura de no posar el peu sota del palet.
- Per evitar lumbàlgies es procurarà, en el transport manual de material, que aquest no superi els 30 Kg.
- Es vigilarà en tot moment la bona qualitat dels aïllaments, així com la correcta disposició d'interruptors diferencials i magnetotèrmics al quadre de zona.
- Posat que es treballi a una bastida de cavallets amb risc de caiguda al buit, es posarà una protecció a base de barana perimètrica.

- És prohibit l'ús de cavallets en balcons sense haver instal·lat un sistema de protecció contra les caigudes des d'alçada. Si no existeix aquesta protecció, es penjaran d'elements ferms de l'estructura cables amb els què amarrar el fiador del cinturó de seguretat.

Aplacat o xapat

- En el cas d'aplacats o xapats, la bastida ha de ser fixa, quedant completament prohibit l'ús de bastida penjada.
- Es suspendrà la col·locació de l'aplacat o xapat quan la temperatura descendeixi per sota de +5 ºC.
- No s'ha de recolzar cap element auxiliar a l'aplacat.
- El transport de les plaques es farà en gàbies, safates o dispositius semblants dotats de laterals fixos o abatibles.
- S'haurà d'acotar la part inferior on es realitza l'aplacat i a la part superior no es realitzarà un altre treball simultàniament, qualsevol que sigui aquest.

Arrebossats i estucats en fred

- Els sacs d'aglomerats s'aplegaran ordenadament repartits al costat dels talls on s'hagin d'emprar, el més separats possible dels trams per evitar sobrecàrregues innecessàries.
- Els sacs d'aglomerant es disposaran de manera que no obstaculitzin les zones de pas.
- Quan les plataformes de treball siguin mòbils (bastida penjada, plataforma de treball sustentada mitjançant elements pneumàtics o per cabrestants moguts per accionament elèctric, etc.) s'empraran dispositius de seguretat que evitin el seu lliscament involuntari.
- S'acotarà la part inferior on es realitza l'arrebossat o estucat en fred senyalitzant el risc de caiguda d'objectes.
- És prohibida la simultaneïtat de treballs a la mateixa vertical
- En cas que s'empressin procediments pneumàtics per a la realització d'arrebossats, es vigilarà que la instal·lació elèctrica compleixi amb el Reglament Electrotècnic de Baixa Tensió.

Pintures

- S'evitarà el contacte directe de pintures amb la pell, per la qual cosa es dotarà als treballadors que realitzin l'emprimació, de peces de treball adequades, que els protegeixin d'esquitxades i permetin la seva mobilitat (casc de seguretat, pantalla facial antiesquitxades, granota de treball, guants de neoprè, botes de seguretat i, quan es necessiti, cinturó de seguretat).
- El vessament de pintures i matèries primeres sòlides com pigments, ciments o d'altres, es portarà a terme des de poca alçada per evitar esquitxades i núvols de pols.
- Quan es treballi amb pintures que continguin dissolvents orgànics o pigments tòxics, no es fumarà, menjarà ni es beurà,
- Quan s'apliquin emprimacions que desprenguin vapors orgànics, els treballadors hauran d'estar dotats d'adaptador facial que ha de complir amb les exigències legals vigents; a aquest adaptador facial anirà acoblat el seu corresponent filtre químic o filtre mecànic quan les pintures continguin una alta càrrega pigmentària i sense dissolvents orgànics que evitin la ingestió de partícules sòlides.
- Quan s'apliquin pintures amb riscos d'inflamació, s'allunyaran del treball les fonts irradiadores de calor, com treballs de soldadura o d'altres, tenint previst a les proximitats del tall un extintor.

- L'emmagatzematge de pintures susceptibles d'emanar vapors inflamables s'haurà de fer a recipients tancats, allunyant-los de fonts de calor i, en particular, quan s'emmagatzemin recipients que continguin nitrocel·lulosa s'haurà de realitzar una volta periòdica dels mateixos per evitar el risc d'inflamació. S'instal·laran extintors de pols química seca al costat de la porta d'accés al magatzem de pintures.
- Els pots industrials de pintures i dissolvents s'aplegaran a sobre de taulons de repartiment de càrregues per evitar sobrecàrregues innecessàries.
- El magatzem de pintures haurà de disposar de ventilació.
- A sobre de la porta del magatzem de pintures s'hauran d'instal·lar els següents senyals: advertència material inflamable, advertència material tòxic, no fumeu.

Elements auxiliars

Escales de mà
Dúmpers de petita cilindrada
Grues i aparells elevadors
Grueta o Cabrestant mecànic "maquinillo"
Carretó elevador
Transpalet manual: carretó manual
Formigonera pastera
Bombatge de morter
Bastida amb elements prefabricats sistema modular
Bastida penjada
Bastida de cavallets
Pistola fixa-claus
Taladradora portàtil

Sistemes de Protecció Col·lectiva i Senyalització

- Baranes de seguretat formades per muntants, passamà, barra intermèdia i sòcol.
- Baranes modulars.
- Marquesines o viseres de protecció que volin entre 1,5 i 2 metres, quallades amb taulons de 2,5 cm. de gruix i 20 cm. d'ample.
- Extintor de pols química seca.

Senyalització de seguretat al Treball, segons el R.D. 485/1997, de 14 d'abril, conforme a la normativa ressenyada en aquesta activitat

Relació d'Equips de protecció individual

- Cascos de seguretat.
- Botes de seguretat.
- Granota de treball.
- Cinturó antivibratori (especialment a traginadores de trabuc "dúmpers" de petita cilindrada).
- Guants de goma (neoprè).
- Cinturó de seguretat, si els calgués.
- Màscara amb filtre químic o mecànic segons el tipus de producte.
- Pantalla facial, si correspon.

12.7. Paviments

Riscos

- Caigudes de persones a diferent nivell
- Caigudes de persones al mateix nivell
- Caiguda d'objectes
- Cops i talls
- Atrapaments
- Projecció de fragments o partícules
- Sobreesforços
- Contactes elèctrics.
- Contactes amb substàncies corrosives
- Explosions
- Incendis

Posada a punt de l'obra per realitzar aquesta activitat

- Es garantirà el subministrament de material als diferents talls mitjançant la grua, el muntacàrregues d'obra; per elements de poc pes, la grueta, i bombes per les elevacions de morters, formigons i materials a granel.
- Donats els treballs que es desenvolupen a l'activitat de paviments s'ha d'assegurar que ja estan construïdes les instal·lacions d'Higiene i Benestar definitives per l'execució de la resta de l'obra.

Procés

- Per evitar el risc de caiguda al mateix nivell s'haurà de mantenir el tall net, endreçat i ben il·luminat.
- Si hi ha substàncies pastoses s'haurà de limitar amb garlandes i senyalitzar el risc de pis lliscós.
- La il·luminació mínima a les zones de treball ha de ser de 100 lux, mesurats a una alçada sobre el paviment de dos metres.
- La il·luminació mitjançant portàtils es realitzarà emprant "portabombetes estancs amb mànec aïllant" i reixeta de protecció de la bombeta; alimentats a 24 Volts.
- El material paletitzat serà transportat mitjançant ungles portadores de palets convenientment bragat a la grua.
- S'ha de controlar el bon estat de fleixat dels materials paletitzats.
- Els fleixos s'han de tallar, doncs, posat que no es faci, aquests podrien convertir-se en un "llaç", amb el qual, en ensopegar, es produïssin caigudes a diferent nivell, i fins i tot des d'alçada.
- En la manipulació de materials s'hauran de considerar posicions ergonòmiques per evitar cops, ferides i erosions.
- En la manipulació del toro es procurarà no introduir les mans ni els peus als elements mòbils, i en especial, es tindrà la precaució de no posar el peu sota el palet.
- Per evitar lumbàlgies es procurarà que el material a transportar manualment no superi els 30 Kg.

- Es vigilarà en tot moment la bona qualitat dels aïllaments així com la correcta disposició d'interruptors diferencials i magnetotèrmics al quadre de zona.
- És prohibit de connectar cables als quadres de subministrament d'energia sense les clavilles mascle-femella.
- El tall de peces de paviment s'executarà a una via humida per evitar lesions als pulmons per treballar en ambients amb pols neumoconiòtiques.
- El tall de peces de paviment en via seca amb serra de trepar es realitzarà situant el tallador a sotavent, per evitar en la forma del possible, de respirar els productes del tall en suspensió.
- Posat que es realitzessin els talls amb serra circular o rotaflex (radial) es tindrà molt de compte amb la projecció de partícules, per la qual cosa s'ha de fer a un lloc on el trànsit de personal sigui mínim, i cas de no ser així, s'haurà d'apantallar la zona de tall.
- Les peces de paviment s'aixecaran sobre palets convenientment fetes les vorades.
- Les peces del paviment s'aixecaran a les plantes a sobre de plataformes emplintades, cas de no estar paletitzats i totalment fetes les vorades.
- Les peces s'hauran d'apilar correctament dins de la plataforma emplintada, apilades dins de les caixes de subministrament i no es trencaran fins a l'hora d'utilitzar el seu contingut.
- El conjunt apilat es fleixarà o lligarà a la plataforma d'hissat per evitar vessaments de la càrrega.
- Els sacs d'aglomerant s'hissaran perfectament apilats i fleixats o lligats a sobre de plataformes emplintades, fermament amarrades per evitar vessaments.
- Els llocs de trànsit de persones s'hauran d'acotar mitjançant cordes amb banderoles a les superfícies recentment solades.
- Les caixes o paquets de paviment s'aplegaran a les plantes linealment i repartides al costat dels talls, a on es vagi a col·locar.
- Les caixes o paquets de paviment mai s'han de disposar de mode que obstaculitzin les zones de pas.
- Quan estigui en fase de pavimentació un lloc de pas i comunicació interna de l'obra, es tancarà l'accés, indicant-se itineraris alternatius mitjançant senyals de direcció obligatòria.

Elements auxiliars

Dúmpers de petita cilindrada
Grues i aparells elevadors
Grueta o Cabrestant mecànic "maquinillo"
Carretó elevador
Transpalet manual: carretó manual
Formigonera pastera
Bombatge de morter

Sistemes de Protecció Col·lectiva i Senyalització.

- Les proteccions col·lectives a què es refereixen les normes de seguretat estaran constituïdes per:

- Baranes de seguretat formades per muntants, barra intermèdia i sòcol.
- Baranes modulars.
- Extintor de pols química seca.

- Senyalització de seguretat al Treball, segons el R.D. 485/1997, de 14 d'abril, conforme a la normativa ressenyada en aquesta activitat

Relació d'Equips de protecció individual.

- Cascos de seguretat.
- Botes de seguretat.
- Granota de treball.
- Cinturó antivibratori (especialment a traginadores de trabuc "dúmpers" de petita cilindrada).
- Guants de goma (neoprè).
- Guants de cuir i lona (tipus americà).
- Màscara amb filtre químic o mecànic segons el tipus de producte.
- Pantalla facial, si s'escau.
- Genolleres.
- Ulleres antiimpactes als casos de paviments rígids.
- Màscara antipols, als casos de tall de paviments rígids.

12.8. Instal·lacions de sanejament

Riscos

- Caigudes de persones a diferent nivell
- Caigudes de persones al mateix nivell
- Caiguda d'objectes
- Cops i talls
- Atrapaments
- Sobreesforços
- Contactes elèctrics.
- Explosions
- Incendis
- Atropellaments i cops contra vehicles

Posada a punt de l'obra per realitzar aquesta activitat

- Donats els treballs que es desenvolupen en l'activitat s'ha d'assegurar que ja estiguin instal·lats els serveis d'Higiene i Benestar per al personal de l'obra.

Procés

- En la realització de les rases, pous, arquetes i embornals es tindrà en compte la normativa d'excavació de rases i pous .
- El personal encarregat del muntatge de la instal·lació ha de conèixer els riscos específics i l'ús dels mitjans auxiliars necessaris per a realitzar-los amb la major seguretat possible.
- Tots els buits o desnivells s'hauran de tancar amb tanques de vianants per a evitar el risc de caiguda a diferent nivell, aquesta tanca s'instal·larà a un metre de la coronació de buits o desnivells.

- En la manipulació de materials s'hauran de considerar posicions ergonòmiques per a evitar cops, ferides i erosions.
- Els operaris que realitzin el transport del material hauran d'usar casc de seguretat, guants de cuiro i lona (tipus americà), granota de treball i botes de cuiro de seguretat, i en cas d'inclemències del temps usaran botes d'aigua i impermeables.
- En proximitat (1,5 metres) de la coronació de talussos, rases, pous, etc, s'ha de prohibir el pas de la maquinària pesada (maquinària de moviment de terres, camions-grua i grues automòbils).
- Els tubs per a les conduccions s'arreplegaran a una superfície el més horitzontal possible sobre dorments de fusta, en un receptacle delimitat per diversos peus drets que impedeixin que per qualsevol causa els conductes llisquin o rodin.
- Quan es descarreguin els tubs prefabricats per a connexions de servei, albellons i pous o qualsevol altre material al costat de les rases o pous s'haurà de deixar una distància mínima de seguretat de 2 metres d'aquestes.
- L'aixecament de material s'ha de realitzar mitjançant un ganxo a la qual es subjecta el ganxo de la grua, per a facilitar l'enganxall i desenganxament dels tubs.
- Per a realitzar l'eslingat:
- S'ha de cuidar que les eslingues estiguin ben muntades.
- S'ha d'evitar que les eslingues s'encreuin, ja que això podria produir la ruptura de la que quedés creuada.
- L'eslinga ha d'estar formada per ganxos, cable, aprietahilos, guardacabos i anella.
- S'han de triar els elements anteriors segons les característiques de la càrrega.
- S' haurà d'assegurar la resistència dels punts d'enganxall.
- Les eslingues s'hauran de conservar en perfecte estat . No s'han de deixar a la intempèrie, ni s'hauran de deixar a terra.
- S'hauran de prendre totes les precaucions a fi d'evitar la caiguda d'objectes durant el transport.
- S'han de tesar els cables una vegada enganxada la càrrega.
- En iniciar l'hissat, s'ha d'elevar la càrrega lleugerament per a permetre que adquireixi la seva posició d'equilibri.
- S'ha de comprovar que els cables estiguin ben fixats i que els ramals estiguin estesos de la mateixa manera.
- Si la càrrega no es troba ben lligada o ben equilibrada, s'haurà de dipositar sobre el terra i s'haurà de tornar a lligar correctament.
- Si quan s'inicia l'hissat, s'observés qualsevol dificultat en l'elevació de la càrrega, no s'haurà d'insistir en això i caldrà comprovar quina pot haver estat la causa.
- No subjectar mai els cables al moment de posar-los en tensió, a fi d'evitar que les mans quedin atrapades entre la càrrega i els cables.
- S'ha de realitzar el desplaçament quan la càrrega es trobi a una alçada suficient per a no trobar obstacles.
- Si el recorregut és prou llarg, s'ha de realitzar el desplaçament de la màquina amb la càrrega a poca alçada i a marxa moderada.
- En cas de desplaçament, el maquinista ha de tenir, a cada moment, visió de la càrrega.
- S'ha d'assegurar que la càrrega no colpejarà amb cap obstacle en adquirir la seva posició d'equilibri.
- S'ha de procurar que la càrrega estigui el menor temps possible suspesa, descendint-la a arran de terra o al seu lloc de col·locació.

- No s'ha de deixar, sota cap concepte, una càrrega suspesa a sobre d'una zona de pas o treball. S'haurà de procurar no dipositar les càrregues en passadissos de circulació.
- S'ha de vigilar no agafar els cables en dipositar la càrrega.
- S'ha de comprovar l'estabilitat de la càrrega al terra, afluixant una mica els cables.
- S'ha de calçar la càrrega que pugui rodar, utilitzant falques de gruix 1/10 el diàmetre de la càrrega.
- L'àrea de treball ha d'estar convenientment senyalitzada i aïllada.
- Els treballs de hissat, desplaçament i dessolatguet o col·locació de tubs i càrregues ha de ser auxiliat per una persona que conegui els senyals de comandament de la grua.
- Sempre que es prevegi el pas de persones o vehicles aliens a l'obra es disposaran a tot al llarg de la rasa, en la vorera contrària a on s'arrepleguen els productes de les tanques de vianants que s'il·luminaran, cada 15 metres, amb llum vermella. De la mateixa manera ,es col·locaran sobre les rases passos a distàncies no superior a 50 metres.
- La il·luminació portàtil, a l'interior de les rases o pous, serà de material antideflagrant .
- Es disposarà a l'obra dels mitjans adequats de bombeig per a treure qualsevol inundació que es pugui produir.
- Quan es prevegi l'existència de canalitzacions en servei a la zona d'excavació es determinarà el seu traçat i es sol·licitarà, si calgués, el tall de fluid o la desviació, paralitzant-se els treballs fins que s'hagi adoptat una de les dues alternatives, o per la direcció Tècnica d'obra s'ordenin les condicions de treball.
- En començar la jornada es revisaran les estrebacions, es comprovarà l'absència de gasos i vapors a les rases i als pous, i es posaran els mitjans que calgui per a eliminar-los.
- En cas d'inclemències del temps els operaris usaran impermeable i botes d'aigua independentment de les proteccions individuals necessàries segons el treball a realitzar.
- Les escales de mà a utilitzar hauran d'estar dotades amb sabates antilliscants i cadeneta limitadora d'obertura, per a evitar els riscos de caiguda a diferent nivell causat per treballs realitzats sobre superfícies insegures.
- Els bancs de treball es mantindran en òptimes condicions d'ús, evitant que saltin estelles durant les tasques.

Elements auxiliars

Escales de mà
Camions i dúmpers de gran tonatge
Retroexcavadora
Passarel·les
Formigonera pastera
Motobolquet
Piconadora
Piconadora de safata

Sistemes de Protecció Col·lectiva i Senyalització.

- Senyalització de seguretat al Treball, segons el R.D. 485/1997, de 14 d'abril, conforme a la normativa ressenyada en aquesta activitat

Relació d'Equips de protecció individual.

- Cascos de seguretat.

- Botes de seguretat.
- Granota de treball.
- Cinturó antivibratori (especialment a traginadores de trabuc "dúmpers" de petita cilindrada).
- Guants de goma (neoprè).
- Guants de cuir i lona (tipus americà).
- Màscara amb filtre químic o mecànic segons el tipus de producte.
- Pantalla facial, si s'escau.
- Protecció auditiva (auriculars o taps).
- Canelleres.
- Armilla d'alta visibilitat.
- Impermeable.

15. PREVENCIÓ DEL RISC

15.1. Informació

Tot el personal, a l'inici de l'obra o quan s'hi incorpori, rebrà de la seva empresa, la informació dels riscos i de les mesures correctores que farà servir en la realització de les seves tasques.

15.2. Formació

Tot el personal ha de rebre, en ingressar a l'obra, l'exposició i la informació dels mètodes de treball i dels riscos que aquests comporten juntament amb les mesures de seguretat que hauran de fer servir.

A partir de la tria del personal més qualificat, es faran cursets de socorrisme i primers auxilis, de manera que a l'obra es disposi d'algun socorrista.

Cada empresa ha d'acreditar que el seu personal a l'obra ha rebut formació en matèria de seguretat i salut.

Serà necessària la presència de Recursos Preventius en qualsevol d'aquests supòsits:

-Quan els riscos d'un procés o activitat es puguin veure agreujats o modificats per concórrer operacions successives o simultànies que necessiten d'un control de la correcta aplicació dels mètodes de treball prèviament elaborats.
-Quan es realitzin activitats que comportin riscos especials com són: Treballs amb riscos especialment greus de caiguda des d'altura
-Treballs amb risc de soterrament o enfonsament
-Treball amb màquines antigues que no tenen declaració CE de conformitat
-Treballs en espais confinats
-Treballs amb risc d'ofegament per immersió
-Els treballs indicats en l'Annex II del RD 1627/97 d'obres de construcció.
-Quan ho requereixi la Inspecció de Treball i Seguretat Social a causa de les circumstàncies de les condicions de treball detectades

15.3. Medicina preventiva i primers auxilis

Es disposarà d'una farmaciola amb el material necessari. La farmaciola es revisarà mensualment i es reposarà immediatament el material consumit.
S'haurà d'informar en un rètol visible a l'obra de l'emplaçament més proper dels diversos centres mèdics (serveis propis, mútues patronals, mutualitats laborals, ambulatoris, hospitals, etc.) on s'ha de portar el possible accidentat perquè rebi un tractament ràpid i efectiu.

15.4. Reconeixement mèdic

Tot el personal que comenci a treballar a l'obra haurà de passar un reconeixement mèdic, que es repetirà al cap d'un any.

15.5. Revisions i manteniment de maquinària

Tota maquinària de lloguer, de subcontracta o pròpia de l'empresa contractista haurà de passar el manteniment i revisions obligatòries.
Per a qualsevol vehicle o maquinària que necessiti de mitjans humans per a la seva conducció, serà necessària l'habilitació i certificat d'aptitud del conductor. Tots aquests requisits s'exigiran tant al personal subcontractat com al propi de l'empresa.

16. PREVENCIÓ DE RISC DE DANYS A TERCERS

Es prohibirà el pas a tota persona aliena a l'obra, col·locant els tancaments i proteccions de la zona d'obra de la de pas i ús de forma rígida i inaccessible. S'escollirà un responsable del control de l'accés a l'obra.

17. RESERVA D'ESPAIS PER ALS TREBALLADORS

17.1. Abastiment d'aigua

L'empresa facilitarà al seu personal, al lloc de treball, aigua potable.

17.2. Vestuaris i lavabos

L'empresa disposarà al centre de treball de vestuari i lavabos per a ús personal.
La superfície mínima dels vestuaris serà de 2 m², per cada treballador i tindrà una altura mínima de 2,30 metres. Estaran proveïts de seients i d'armaris metàl·lics de fusta, individuals, perquè els treballadors puguin canviar-se i deixar a més els seus efectes personals, estaran proveïts de clau, una de les quals es lliurarà al treballador i l'altra quedarà a l'oficina per a casos d'emergència. A aquests locals estaran acoblats les sales de lavabos que disposaran de les següents dotacions:

- Lavabos: El nombre d'aixetes serà, almenys, d'un per cada deu usuaris. L'empresa els dotarà de tovalloles individuals o assecadores d'aire calent, tovalloler automàtic o tovalloles de paper, amb recipient.
- Inodors: El nombre d'inodors serà d'un per cada 25 usuaris. Estaran equipats completament i suficientment ventilats. Les dimensions mínimes de cabines seran de 1,00x1,20 i 2,30 metres d'alçada.
- Dutxes: El nombre de dutxes serà d'una dutxa per cada deu treballadors i seran d'aigua freda i calenta. Els sòls, parets i sostres d'aquestes dependències seran llises i impermeables i amb materials que permetin el rentat amb líquids desinfectants o antisèptics amb la freqüència necessària.
- Farmacioles: Al centre de treball es disposarà d'una farmaciola amb els mitjans necessaris per a efectuar les cures d'urgència en cas d'accident i es reposarà immediatament el material consumit.
- Menjadors: Els menjadors estaran dotats de bancs, cadires i taules; es mantindran en perfecte estat de neteja i disposaran dels mitjans adequats per a escalfar el menjar.

18. TREBALLS EN ALÇADA

Per tal de donar compliment al Reial Decret 2177/2004, de 12 de novembre, pel què es modifica el Reial Decret 1215/1997, de 18 de juliol, pel què s'estableixen les disposicions mínimes de seguretat i salut per a la utilització pels treballadors dels equips de treball, en matèria de treballs temporals en

alçada, serà necessària la realització d'un pla de muntatge, d'utilització i desmuntatge de la bastida a utilitzar, sempre que aquesta no disposi del marcatge CE.

19. PLA DE SEGURETAT

En compliment de l'article 7 del Reial Decret 1627/1997, de 24 d'octubre de 1997, el contractista elaborarà un pla de seguretat y salut i adaptarà aquest estudi bàsic de seguretat i salut als seus mitjans i mètodes d'execució.

Aquest pla de seguretat i salut haurà de ser aprovat, abans de l'inici de les obres, pel coordinador en matèria de seguretat i salut en execució d'obra.

Aquest pla de seguretat i salut, juntament amb l'aprovació del coordinador i l'imprès oficial de comunicació d'obertura del centre de treball o represa d'activitat, l'enviarà el contractista als serveis territorials de Treball de la Generalitat, abans d'iniciar les obres, com es preceptiu.

Granollers, 27 d'octubre de 2016

Jaume Bellavista Illa
Arquitecte Tècnic

PLEC DE CONDICIONS

PLEC DE CONDICIONS

1. DISPOSICIONS LEGALS D'APLICACIÓ

És obligatori el compliment de les disposicions contingudes a:

S'estableix un certificat sobre compliment de les distàncies reglamentàries d'obres i construccions a línies elèctriques.
Resolució, de 04/11/1988 ; Departament d'Indústria i Energia (DOGC Num. 1075, 30/11/1988)
Se regulan las condiciones para la comercialización y libre circulación intracomunitaria de los equipos de protección individual.
Real Decreto 1407, de 20/11/1992 ; Ministerio de Relaciones con las Cortes y de la Secretaría del Gobierno (BOE Num. 311, 28/12/1992)
(Correccio errades: BOE 42 / 24/02/1993)
* Modificación. Real Decreto 159/1995, de 3 de febrero, del Ministerio de la Presidencia (BOE num. 57, 08/03/1995) (C.E. - BOE num. 57, 08/03/1995)
* Ampliación. Orden, de 16 de mayo de 1994 ; Ministerio de Industria y Energía (BOE 130, 01/06/1994). Amplia el periode transitori establert en el Reial Decret.
* Modificación. Real Decreto 159, de 03 de febrero de 1995 ; Ministerio de la Presidencia (BOE 57, 08/03/1995)
* Correcció d'errades: BOE 69 / 22/03/1995)
Resolución, de 25 de abril de 1996 ; Ministerio de Industria y Energía (BOE 129, 28/05/1996) Informació complementària del Reial decret.
* Modificación. Orden, de 20 de febrero de 1997 ; Ministerio de Industria y Energía (BOE 56, 06/03/1997)
Prevención de riesgos laborales.
Ley 31, de 08/11/1995 ; Jefatura del Estado (BOE Num. 269, 10/11/1995)
Ley 54, de 12 de diciembre de 2003 ; Jefatura del Estado (BOE 298, 13/12/2003) De reforma del marco normativo de la prevención de riesgos laborales. Modifica els articles 9, 14, 23, 24, 31, s'afegeix l'article 32bis, 39, 43, s'afegeixen noves disposicions addicionals.
Ley 50, de 30 de diciembre de 1998 ; Jefatura del Estado (BOE 313, 31/12/1998)
(Correcció d'errades: BOE 109 / 07/05/1999) Medidas Fiscales, Administrativas y del Orden Social. Modifica els articles 45, 47, 48 i 49 de la Llei.
* Modificació.Ley 25, de 22 de diciembre de 2009 ; de la Jefatura del Estado (BOE núm. 308, 23/12/2009)
Se aprueba el Reglamento de los Servicios de Prevención.
Real Decreto 39, de 17/01/1997 ; Ministerio de Trabajo y Asuntos Sociales (BOE Num. 27, 31/01/1997)
* Modificación. Real Decreto 780/1998, de 30 de abril, del Ministerio de Trabajo y Asuntos Sociales (BOE num. 104, 01/05/1998)
* Modificación. Real Decreto 604/2006, de 19 de mayo, del Ministerio de Trabajo y Asuntos Sociales (BOE num. 127, 29/05/2006)
* Afegeix un parragraf segon a l'article 22. Real Decreto 688, de 10 de junio de 2005 ; Ministerio de Trabajo y Asuntos Sociales (BOE 139, 11/06/2005)
* Modificació. Real Decreto 298, de 6 de marzo, de 2009 ; del Ministerio de la Presidencia (BOE núm. 57, 07/03/2009)

* Modificació. Real Decreto 337, de 19 de marzo, de 2010 ; del Ministerio de Trabajo e Inmigración (BOE núm. 71, 23/03/2010)
Disposiciones mínimas en materia de señalización de seguridad y salud en el trabajo.
Real Decreto 485, de 14/04/1997 ; Ministerio de Trabajo y Asuntos Sociales (BOE Num. 97, 23/04/1997)
Disposiciones mínimas de seguridad y salud relativas a la manipulación manual de cargas que entrañe riesgos, en particular dorsolumbares, para los trabajadores.
Real Decreto 487, de 14/04/1997 ; Ministerio de Trabajo y Asuntos Sociales (BOE Num. 97, 23/04/1997)
Disposiciones mínimas de seguridad y salud en los lugares de trabajo.
Real Decreto 486, de 14/04/1997 ; Ministerio de Trabajo y Asuntos Sociales (BOE Num. 97, 23/04/1997)
* Modificació. Anex I.letra A)9. Real Decreto 2177, de 12 de noviembre, del Ministerio de la Presidencia (BOE 274, 13/11/2004)
* Complementa. Orden TAS 2947, de 8 d'octubre, del Ministerio de Trabajo y Asuntos Sociales (BOE núm. 244, 11/10/2007)
Protección de los trabajadores contra los riesgos relacionados con la exposición a agentes cancerígenos durante el trabajo.
Real Decreto 665, de 12/05/1997 ; Ministerio de la Presidencia (BOE Num. 124, 24/05/1997)
* Modificación. Real Decreto 1124/2000, de 16 de junio, del Ministerio de la Presidencia (BOE num. 145, 17/06/2000) * Modificación. Real decreto 349/2003, de 21 de marzo, del Ministerio de la Presidencia (BOE num. 82, (05/04/2003)
Disposiciones mínimas de seguridad y salud relativas a la utilización por los trabajadores de equipos de protección individual.
Real Decreto 773, de 30/05/1997 ; Ministerio de la Presidencia (BOE Num. 140, 12/06/1997)
(Correccio errades: BOE 171 / 18/07/1997)
Se establecen las disposiciones mínimas de seguridad y salud para la utilización por los trabajadores de los equipos de trabajo.
Real Decreto 1215, de 18/07/1997 ; Ministerio de la Presidencia (BOE Num. 188, 07/08/1997)
* Modificación. Real Decreto 2177, de 12 de noviembre, del Ministerio de la Presidencia (BOE 274, 13/11/2004)
Se aprueban las disposiciones mínimas destinadas a proteger la seguridad y la salud de los trabajadores en las actividades mineras.
Real Decreto 1389, de 05/09/1997 ; Ministerio de Industria y Energía (BOE Num. 240, 07/10/1997)
S'aprova el model de Llibre d'incidències en obres de construcció
Ordre, de 12/01/1998 ; Departament de Treball (DOGC Num. 2565, 27/01/1998)
Disposiciones mínimas de seguridad y salud en el trabajo en el ámbito de las empresas de trabajo temporal.
Real Decreto 216, de 05/02/1999 ; Ministerio de Trabajo y Asuntos Sociales (BOE Num. 47, 24/02/1999)
Protección de la salud y seguridad de los trabajadores contra los riesgos relacionados con la exposición a agentes químicos durante el trabajo.
Real Decreto 374, de 06/04/2001 ; Ministerio de la Presidencia (BOE Num. 104, 01/05/2001)
(Correccio errades: BOE 129 / 30/05/2001)

Disposiciones mínimas para la protección de la salud y seguridad de los trabajadores frente al riesgo eléctrico.
Real Decreto 614, de 21/06/2001 ; Ministerio de la Presidencia (BOE Num. 148, 21/06/2001)
Emisiones sonoras en el entorno debidas a determinadas máquinas de uso al aire libre.
Real Decreto 212, de 22/02/2002 ; Ministerio de la Presidencia (BOE Num. 52, 01/03/2002)
* Modificación. Real Decreto 524/2006, de 28 de abril, del Ministerio de la Presidencia (BOE num. 106, 04/05/2006)
Se establecen disposiciones mínimas de seguridad y de salud en las obras de construcción.
Real Decreto 1627, de 24/10/1997 ; Ministerio de la Presidencia (BOE Num. 256, 25/10/1997)
* Modifica l'apartat C.5 de l'annex IV. Real Decreto 2177, de 12 de noviembre de 2004 ; del Ministerio de la Presidencia (BOE núm. 274, 13/11/2004)
* Modificació. Real Decreto 604, de 19 de mayo de 2006 ; del Ministerio de Trabajo y Asuntos Sociales (BOE num. 127, 29/05/2006)
* Modificació de l'apartat 4 de l'article 13 i de l'apartat 2 de l'article 18. Real Decreto 1109, de 24 de agosto de 2007 ; del Ministerio de Trabajo y Asuntos Sociales (BOE núm. 204, 25/08/2007)
* Modificació. Real Decreto 337, de 19 de marzo, de 2010 ; del Ministerio de Trabajo e Inmigración (BOE núm. 71, 23/03/2010)
Se desarrolla el artículo 24 de la Ley 31/1995, de 8 de noviembre, de Prevención de Riesgos Laborales, en materia de coordinación de actividades empresariales.
Real Decreto 171, de 30/01/2004 ; Jefatura del Estado (BOE Num. 27, 31/01/2004)
Se aprueba la Instrucción técnica complementaria MIE APQ-8 «Almacenamiento de fertilizantes a base de nitrato amónico con alto contenido en nitrógeno».
Real Decreto 2016, de 11/10/2004 ; Ministerio de Indústria Turismo y Comercio (BOE Num. 256, 23/10/2004)
Sobre la protección de la salud y la seguridad de los trabajadores frente a los riesgos derivados o que puedan derivarse de la exposición a vibraciones mecánicas.
Real Decreto 1311, de 04/11/2005 ; Ministerio de Trabajo y Asuntos Sociales (BOE Num. 265, 05/11/2005)
* Modificació. Real Decreto 330, de 13 de marzo de 2009 ; del Ministerio de la Presidencia (BOE núm. 73, 26/03/2009)
Protección de la salud y la seguridad de los trabajadores contra los riesgos relacionados con la exposición al ruido.
Real Decreto 286, de 10/03/2006 ; Ministerio de la Presidencia (BOE Num. 60, 11/03/2006)
(Correccio errades: BOE 62 , BOE 71 / 14/03/2006)
Código Técnico de la Edificación
Real Decreto 314, de 17/03/2006 ; Ministerio de Vivienda (BOE Num. 74, 28/03/2006)
(Correccio errades: BOE núm. 22 / 20/1//25/0)
*Modificació. Real Decreto 1371 de 19 de octubre de 2007 ; del Ministerio de la Presidencia (BOE núm. 254, 23/10/2007)
*Modificació. Orden VIV 984, de 15 de abril de 2009; del Ministerio de Vivienda (BOE núm. 99, 23/04/2009)
*Modificació. Real Decreto 173, de 19 de febrero de 2010; del Ministerio de Vivienda (BOE núm. 61, 11/03/2010)
*Modificació apartat 4 de l'article 4. Real Decreto 410, de 31 de marzo de 2010 ; del Ministerio de Vivienda (BOE núm. 97, 22/04/2010)
*Sentencia de 4 de mayo de 2010, de la Sala Tercera del Tribunal Supremo, por la que se

declara la nulidad del artículo 2.7 del Real Decreto 314/2006, de 17 de marzo, por el que se aprueba el Código Técnico de la Edificación, así como la definición del párrafo segundo de uso administrativo y la definición completa de uso pública concurrencia, contenidas en el documento SI del mencionado Código ; (BOE núm. 184, 30/07/2010)
Disposiciones mínimas de seguridad y salud aplicables a los trabajos con riesgo de exposición al amianto.
Real Decreto 396, de 31/03/2006 ; Ministerio de la Presidencia (BOE Num. 86, 11/04/2006)
Es dóna publicitat a la versió catalana i castellana del Llibre de Visites de la Inspecció de Treball i Seguretat Social.
Resolució TRI 1627, de 18/05/2006 ; Departament de Treball i Indústria (DOGC Num. 4641, 25/05/2006)
(Correccio errades: DOGC 4644 / 30/05/2006)
Reguladora de la subcontratación en el Sector de la Construcción.
Ley 32, de 18/10/2006 ; Jefatura de Estado (BOE Num. 250, 19/10/2006)
* Complementa. Real Decreto 1109, de 24 de agosto de 2007 ; del Ministerio de Trabajo y Asuntos Sociales (BOE núm. 204, 25/08/2007)
* Complementa. Real Decreto 327, de 13 de marzo de 2009 ; del Ministerio de Trabajo e Inmigración (BOE núm. 63, 14/03/2009)
* Modificació. Ley 25, de 22 de diciembre de 2009 ; de la Jefatura del Estado (BOE núm. 308, 23/12/2009)
* Modificació. Real Decreto 337, de 19 de marzo, de 2010 ; del Ministerio de Trabajo e Inmigración (BOE núm. 71, 23/03/2010)
Se modifican determinados documentos básicos del Código Técnico de la Edificación aprobados por el Real Decreto 314/2006, de 17 de marzo, y el Real Decreto 1371/2007, de 19 de octubre.
Orden VIV 984, de 15/04/2009 ; Ministerio de Vivienda (BOE Num. 99, 23/04/2009)
(Correccio errades: BOE núm. 230 / 23/09/2009)
Se aprueba la Instrucción técnica complementaria 02.2.01 «Puesta en servicio, mantenimiento, reparación e inspección de equipos de trabajo» del Reglamento general de normas básicas de seguridad minera.
Orden ITC 1607, de 09/06/2009 ; Ministerio de Industria, Turismo y Comercio (BOE Num. 146, 17/06/2009)
* Modificació. Orden ITC 2060, de 21 de julio de 2010 ; del Ministerio de Industria, Turismo y Comercio (BOE núm. 183, 29/07/2010)
Gestió del registre d'empreses amb risc d'amiant (RERA) i dels plans de treball amb amiant
Instrucció 2 ; Direcció General de Relacions Laborals (Num. , 26/11/2006)
S'aprova el Text refós de la Llei reguladora dels residus.
Decret Legislatiu 1, de 21/07/2009 ; Departament de la Presidència (DOGC Num. 5430, 28/07/2009)
* Modifica l'article 21, 24, 28, 60, 62, 65,74, 75, 81, 91, 94, 103 i s'afegeix una disposició final. Llei 9, de 29 de desembre de 2011 ; del Departament de la Presidència (DOGC núm. 6035, 30/12/2011)
Protección de la salud y la seguridad de los trabajadores contra los riesgos relacionados con la exposición a radiaciones ópticas artificiales.
Real Decreto 486, de 23/04/2010 ; Ministerio de Trabajo e Inmigración (BOE Num. 99, 24/04/2010)
(Correccio errades: BOE núm. 110 / 06/05/2010)
S'aprova el Programa de gestió de residus de la construcció de Catalunya (PROGROC), es regula la producció i gestió dels residus de la construcció i demolició, i el cànon sobre la

deposició controlada dels residus de la construcció. [ENTRA EN VIGOR el 06/08/2010]
Decret 89, de 29/06/2010 ; Departament de Medi Ambient i Habitatge (DOGC Num. 5664, 06/07/2010)
Registre de delegats i delegades de prevenció
Decret 171, de 16/11/2010 ; Departament de Treball (DOGC Num. 5764, 26/11/2010)
(Correccio errades: DOGC. núm. 5771 / 09/12/2010)
Aplicació del Reial Decret 396/2006, de 31 de març, pel qual s'estableixen les disposicions mínimes de Seguretat i Salut aplicables als treballs amb risc d'exposició a l'amiant.
Instrucció 1 ; Direcció General de Relacions Laborals (Num. , 15/07/2009)
Aplicació del Reial Decret 396/2006, de 31 de març, sobre l'amiant, al doblatge de cobertes de fibrociment, a l'execució de plans de treball genèrics, a la presa de mostres, a la possibilitat de remetre's a plans aprovats anteriorment i als treballadors autònoms
Instrucció 4 ; Direcció General de Relacions Laborals (Num. , 15/07/2010)
Criteri de la Direcció General de relacions Laborals sobre els plans de treball amb risc per amiant en les operacions de doblatge de cobertes de fibrociment
Circular núm. 2 ; Direcció General de Relacions Laborals (Num. , 23/11/2010)
Residuos y suelos contaminados.
Ley 22, de 28/07/2011 ; Jefatura del Estado (BOE Num. 181, 29/07/2011)
* Modificació. Real Decreto Ley 17, de 4 de mayo de 2012 ; de la Jefatura del Estado (BOE núm. 108, 05/05/2012)
Se registra y publica el V Convenio colectivo del sector de la construcción
Resolución, de 28/02/2012 ; Ministerio de Empleo y Seguridad Social (BOE Num. 64, 15/03/2012)
Se registra y publica el acta de constitución formal de la Comisión Paritaria del Convenio general del sector de la construcción, así como la cuota empresarial a la Fundación Laboral de la Construcción.
Resolución, de 12/03/2012 ; Ministerio de Empleo y Seguridad Social (BOE Num. 65, 15/03/2012)

2. PRESCRIPCIONS GENERALS DE SEGURETAT

Quan s'esdevingui algun accident en que es necessiti assistència facultativa, encara que sigui lleu i l'assistència mèdica es redueixi a una primera cura, el cap d'obra de la contracta principal realitzarà una investigació tècnica de les causes de tipus humà i de condicions de treball que han possibilitat l'accident.

A més dels tràmits establerts oficialment, l'empresa passarà un informe a la direcció facultativa de l'obra, on s'especificarà:

- Nom de l'accidentat; categoria professional; empresa per a la qual treballa.
- Hora, dia i lloc de l'accident; descripció de l'accident; causes de tipus personal.
- Causes de tipus tècnic; mesures preventives per evitar que es repeteixi.
- Dates límits de realització de les mesures preventives.

Aquest informe es passarà a la direcció facultativa i al coordinador de seguretat en fase d'execució el dia següent al de l'accident com a molt tard.

La direcció facultativa i el coordinador de seguretat podran aprovar l'informe o exigir l'adopció de mesures complementàries no indicades a l'informe.

Per a qualsevol modificació futura en el pla de seguretat i salut que fos necessari realitzar, caldrà aconseguir prèviament l'aprovació del coordinador de seguretat i de la direcció facultativa.

El compliment de les prescripcions generals de seguretat no va en detriment de la subjecció a les ordenances i reglaments administratius de dret positiu i rang superior, ni eximeix de complir-les.

El contractista controlarà els accessos a l'obra de manera que tant sols les persones autoritzades i amb les proteccions personals que són obligades puguin accedir a l'obra. L'accés estarà tancat, amb avisadors o timbre, o vigilat permanentment quan s'obri. El contractista serà responsable del manteniment en condicions reglamentàries i de l'eficàcia preventiva de les proteccions col·lectives i dels resguards de les instal·lacions provisionals, així com de les màquines i vehicles de treball.

El contractista portarà el control d'entrega dels equips de protecció individual (EPI) de la totalitat del personal que intervé a l'obra.

En els casos que no hi hagi norma d'homologació oficial, seran de qualitat adequada a les prestacions respectives.

El contractista portarà el control de les revisions de manteniment preventiu i les de manteniment correctiu (avaries i reparacions) de la maquinària d'obra.
Tot el personal, incloent-hi les visites, la direcció facultativa, etc., usarà per circular per l'obra el casc de seguretat.

La maquinària de l'obra disposarà de les proteccions i dels resguards originals de fàbrica, o bé les adaptacions millorades amb l'aval d'un tècnic responsable que en garanteixi l'operativitat funcional preventiva.

Tota la maquinària elèctrica que s'usi a l'obra tindrà connectades les carcasses dels motors i els xassís metàl·lics a terra, per la qual cosa s'instal·laran les piquetes de terra necessàries.

Les connexions i les desconnexions elèctriques a màquines o instal·lacions les farà sempre l'electricista de l'obra.

Queda expressament prohibit efectuar el manteniment o el greixat de les màquines en funcionament.

3. CONDICIONS DELS MITJANS DE PROTECCIÓ

Tots els equips de protecció individual (EPI) i sistemes de protecció col·lectiva (SPC) tindran fixat un període de vida útil.

Quan, per circumstàncies de treball, es produeixi un deteriorament més ràpid d'una determinada peça o equip, aquesta es reposarà, independentment de la durada prevista o de la data de lliurament.

Aquelles peces que pel seu ús hagin adquirit més joc o toleràncies de les admeses pel fabricant, seran reposades immediatament.

L'ús d'una peça o d'un equip de protecció mai no representarà un risc per si mateix.

4. EQUIPS DE PROTECCIÓ INDIVIDUAL (EPI)

Es descriu, en aquest apartat, la indumentària per a protecció personal que es fa servir més i amb més freqüència en un centre de treball del ram de la construcció, en funció dels riscos més corrents a què estan exposats els treballadors d'aquest sector.

CASC:

El casc ha de ser d'ús personal i obligat en les obres de construcció.

Ha d'estar homologat d'acord amb la norma tècnica reglamentària MT-1, Resolució de la DG de Treball de 14-12-74, BOE núm. 312 de 30-12-74.

Les característiques principals són:

- Classe N: es pot fer servir en treballs amb riscos elèctrics a tensions inferiors o iguals a 1.000 V.
- Pes: no ha d'ultrapassar els 450 g.

Els que hagin sofert impactes violents o que tinguin més de quatre anys, encara que no hagin estat utilitzats han de ser substituïts per uns altres de nous.

En casos extrems, els podran utilitzar diferents treballadors, sempre que se'n canviïn les peces interiors en contacte amb el cap.

CALÇAT DE SEGURETAT:

Atès que els treballadors del ram de la construcció estan sotmesos al risc d'accidents mecànics, i que hi ha la possibilitat de perforació de les soles per claus, és obligat l'ús de calçat de seguretat (botes) homologat d'acord amb la Norma tècnica reglamentària MT-5, Resolució de la DG de Treball de 31-01-80, BOE núm. 37 de 12-02-80.

Les característiques principals són:

- Classe: calçat amb puntera (la plantilla serà opcional en funció del risc de punció plantar).
- Pes: no ha d'ultrapassar els 800 g.

Quan calgui treballar en terrenys humits o es puguin rebre esquitxades d'aigua o de morter, les botes han de ser de goma. Norma tècnica reglamentària MT-27, Resolució de la DG de Treball de 03-12-81, BOE núm. 305 de 22-12-81, classe E.

GUANTS:

Per tal d'evitar agressions a les mans dels treballadors (dermatosis, talls, esgarrapades, picadures, etc.), cal fer servir guants. Poden ser de diferents materials, com ara:

- cotó o punt: feines lleugeres

- cuir: manipulació en general
- làtex rugós: manipulació de peces que tallin
- lona: manipulació de fustes

Per a la protecció contra els agressius químics, han d'estar homologats segons la Norma tècnica reglamentària MT-11, Resolució de la DG de Treball de 06-05-77, BOE núm. 158 de 04-07-77.

Per a feines en les quals pugui haver-hi el risc d'electrocució, cal fer servir guants homologats segons la Norma tècnica reglamentària MT-4, Resolució de la DG de Treball de 28-07-75, BOE núm. 211 de 02-11-75.

PROTECTORS AUDITIUS:

Quan els treballadors estiguin en un lloc o àrea de treball amb un nivell de soroll superior als 80 dB (A), és obligatori l'ús de protectors auditius, que sempre seran d'ús individual.

Aquests protectors han d'estar homologats d'acord amb la Norma tècnica reglamentaria MT-2, Resolució de la DG de Treball de 28-01-75, BOE núm. 209 de 01-09-75.

PROTECTORS DE LA VISTA:

Quan els treballadors estiguin exposats a projecció de partícules, pols o fum, esquitxades de líquids i radiacions perilloses o enlluernades, s'hauran de protegir la vista amb ulleres de seguretat i/o pantalles.

Les ulleres i oculars de protecció antiimpactes han d'estar homologats d'acord amb la Norma tècnica reglamentària MT-16, Resolució de la DG de Treball de 14-06-78, BOE núm. 196 de 17-08-78, i MT-17, Resolució de la DG de Treball de 28-06-78, BOE de 09-09-78.

ROBA DE TREBALL:

Els treballadors de la construcció han de fer servir roba de treball, preferiblement del tipus granota, facilitada per l'empresa en les condicions fixades en el conveni col·lectiu provincial.

La roba ha de ser de teixit lleuger i flexible, ajustada al cos, sense elements addicionals (bocamànigues, gires, etc.) i fàcil de netejar.

En el cas d'haver de treballar sota la pluja o en condicions d'humitat similars, se'ls entregarà roba impermeable.

5. SISTEMES DE PROTECCIONS COL·LECTIVES (SPC)

Es descriu en aquest apartat les proteccions de caràcter col·lectiu, que tenen com a funció principal fer de pantalla entre el focus de possible agressió i la persona o objecte a protegir.

TANQUES AUTÒNOMES DE LIMITACIÓ I PROTECCIÓ:

Tindran com a mínim 100 cm d'alçària, i seran construïdes a base de tubs metàl·lics. La tanca ha de ser estable i no s'ha de poder moure ni tombar.

BARANES:

Les baranes envoltaran els forats verticals amb perill de caigudes de més de 2 metres.

Hauran de tenir la resistència suficient (150 kg/ml) per garantir la retenció de persones o objectes, i hauran d'estar formades per muntants, passamans, barra intermèdia i entornpeu de fusta, subjectats a un muntant que podrà estar format per un cargol de pressió o un tub embegut al forjat o una fusta convenientment clavetejada a la cantonada del forjat. L'alçada de la barana serà de 90 cm., i el passamà haurà de tenir com a mínim 2,5 cm de gruix i 10 cm d'alçada. Els muntants hauran d'estar situats a 2,5 metres entre ells com a màxim.

Les baranes modulars estaran formades per una carcassa perimètrica de tub buit de 30x30x1 mm. i reforç central amb tub buit i a la part central d'aquest mòdul es col·locarà un tramat de protecció format per malla electrosoldada de 150x150 mm. i gruix de ferro de 6 mm. Aquesta barana modular estarà sustentada per un guardacòs en forma de muntant

ESCALES DE MÀ:

Hauran d'anar proveïdes de sabates antilliscants. No es faran servir simultàniament per dues persones. La longitud depassarà en 1 metre el punt superior de desembarcament.

Tindran un ancoratge perfectament resistent a la seva part superior per tal d'evitar moviments.

Tant la pujada com la baixada per l'escala de mà es farà sempre de cara a l'escala.

XARXES:

Xarxes de seguretat horitzontals o verticals segons el cas, seran de poliamida, amb un diàmetre mínim de la corda de 4 mm. i una llum de malla màxima de 100x100 mm. La xarxa anirà proveïda de corda perimètrica de poliamida de 12 mm. de diàmetre com a mínim, convenientment ancorada. L'ancoratge òptim de les xarxes són els elements estructurals, donat que així la xarxa pot quedar convenientment tensa de manera que pugui suportar al centre un esforç de fins a 150 Kp.

BASTIDES

Durant el muntatge de les bastides metàl·liques tubulars es tindran presents les següents especificacions preventives :

- No es començarà un nou nivell sense abans haver finalitzat el nivell de partida amb tots els elements d'estabilitat (creu de Sant Andreu i travaments).
- La seguretat obtinguda en el nivell de partida ja consolidada, serà tal, que oferirà les garanties necessàries com per poder lligar a ell la brida del cinturó de seguretat.
- Les barres, mòduls tubulars i taulons, s'alçaran mitjançant llargs de cànem de Manila lligades amb nusos mariners (o mitjançant eslingues normalitzades).
- Les plataformes de treball es consolidaran immediatament després de la seva formació, mitjançant brides de subjecció contra basculaments.
- Els cargols de les mordasses, s'apretaran per igual, realitzant una inspecció del tram executat abans d'iniciar el següent en prevenció dels riscos per l'existència de cargols fluixos, o la manca d'algun d'ells.

- Les unions entre tubs s'efectuaran mitjançant els nusos o bases metàl·liques, o bé mitjançant les mordasses i passadors previstos, segons els models comercialitzats.
Les plataformes de treball tindran un mínim de 60 cm. d'ample.
Les plataformes de treball es limitaran per davant, lateral i posteriorment, per un entornpeu de 15 cm.
Les plataformes de treball tindran muntada sobre la vertical de l'entornpeu posterior una barana sòlida de 90 cm. d'alçada, formada per passamans, llistó intermig i entornpeu.
Les plataformes de treball, s'immobilitzaran mitjançant les brides i passadors clavats als taulons.
Nota: Tingui present, la pràctica de "subministrar" la bastida tubular a la empresa subcontractista i ser aquesta la encarregada del muntatge. Considerar que les possibles "baixes econòmiques interposades" poden ser origen de minva en la seguretat, es a dir, que no s'instal·lin les baranes, brides i mordasses. Prendre precaucions per evitar aquestes pràctiques, origen de greus accidents.
Es recorda que existeixen comercialitzades plataformes metàl·liques sobre punts de suport i mordasses telescòpiques que ofereixen grans avantatges sobre el tauló tradicional, ja que dos plataformes juntes, donen una superfície de 60 cm.; són més lleugeres, són antilliscants i són autoestables.
Els mòduls de fonament de les bastides tubulars, estaran dotades de bases anivellables sobre cargols sense final, amb la finalitat de garantir una major estabilitat del conjunt.
Els mòduls de base de les bastides tubulars, es recolzaran sobre taulons de repartiment de càrregues en els punts de suport directe sobre el terreny.
Nota: Els taulons de repartiment són d'utilitat quan es recolza aquest mitjà auxiliar sobre forjats recents o pròxims al límit de seguretat per sobrecàrregues en funció de l'estructura que es decideixi muntar sobre ells, o sobre terrenys en general.
Els mòduls de base de disseny especial per al pas de vianants, es complementarà amb enllatats i viseres segures a "nivell de sostre" en prevenció de cops a tercers.
Els mòduls base de bastides tubulars es travaran mitjançant travessers tubulars a nivell, per sobre de l'1,90 m., i amb travessers diagonals, amb la finalitat de rigiditzar perfectament el conjunt i garantir la seva seguretat.
La comunicació vertical de la bastida tubular quedarà resolta mitjançant la utilització d'escales prefabricades (element auxiliar de la pròpia bastida).
Nota: La pràctica pot ometre el muntatge d'aquest element emparant-se en imperatius econòmics. Amb l'escala prefabricada, l'ascens i descens es realitza sense sobreesforços; sense aquesta, s'ascendeix gatejant pels pals, en el millor dels casos portant el cinturó de seguretat, sense lligar.
Es prohibeix expressament en aquesta obra el recolzament de les bastides tubulars sobre suplements formats per bidons, piles de material divers, "torres de fusta diversa" i similars.
Les plataformes de suport dels cargols sense fi, de base de les bastides tubulars disposats sobre taulons de repartiment, es clavaran a aquests amb claus d'acer a fons i sense doblegar.
Es prohibeix treballar sobre plataformes disposades sobre coronament de bastides tubulars, si abans no s'ha tancat amb baranes solides de 90 cm. d'alçada formades per passamans, barres intermitges i entornpeus.
Nota: Es una pràctica corrent en especial en la fase d'acabats. Prendre precaucions per evitar aquestes situacions perilloses que acostumen aguditzar-se per formar la plataforma de treball amb un o dos taulons sense subjectar com a màxim.
Les bastides tubulars sobre mòduls amb escaleta lateral, es muntarà amb aquesta cap la cara exterior, es a dir, cap la cara en la que no es treballa.
Nota: Es pràctica corrent el "muntatge de revés" dels mòduls en funció de la operativitat que representa, la possibilitat de muntar la plataforma de treball sobre determinats esglaons de l'escaleta. Prendre precaucions, evitar aquestes pràctiques insegures.
Es prohibeix en aquesta obra la utilització de bastides sobre escons, recolzades sobre plataformes de treball de les bastides tubulars.

Les bastides tubulars es muntaran a una distància igual o inferior a 30 cm. del parament vertical en el que es treballa.
Nota: Les Ordenances permeten una separació màxima de fins 45 cm. Considerar que per separacions de 30 cm. han caigut persones i produït accidents mortals.
Les bastides tubulars es travaran als paraments verticals, ancorant-los als "punts forts de seguretat" previstos segons detall de plànols en les façanes (o paraments).
Nota. Aquests "punts forts de seguretat", si són definitius, constitueixen un element per la seguretat posterior de les operacions de manteniment, per tant s'han d'incloure en els pressupostos.
A més, a l'hora de projectar-los recordi que necessita un punt fort per cada 3 m. en vertical i 3 m. en horitzontal. Es recomana els distribueixi contraplacats per millor subjecció dels mòduls metàl·lics verticals.
Recordi que pot travar una bastida tubular lligant aquesta a un puntal fermament falcat entre els forjats, o bé a un cargol sense fi falcat fermament als ampits d'una finestra.
El travament es pot preveure també mitjançant una barra rígida. Prohibeixi l'ús de cordes, filferros i similars per aquest menester.
Les càrregues s'alçaran fins a les plataformes de treball mitjançant corrioles muntades sobre forques tubulars subjectes mitjançant un mínim de dos brides a la bastida tubular.
Nota: Aquest elements estan comercialitzats, a l'igual que el resta dels que constitueixen la seguretat de la bastida.
Es prohibeix fer "pastes" directament sobre les plataformes de treball en prevenció de superfícies lliscants que poden fer caure al treballador.
Els materials es repartiran uniformement sobre les plataformes de treball en prevenció d'accidents per sobrecàrregues innecessàries.
Els materials es repartiran uniformement sobre un tauló ubicat a mitja altura en la part posterior de la plataforma de treball, sense que la seva existència minvi la superfície útil de la plataforma.
Nota: Prendre precaucions. Consideri que es corrent veure a l'operari sobre un únic tauló amb altre ubicat a la seva esquena a mitja altura en el que recolza el material, considerant que el "conjunt és segur" i que el tauló posterior és una "bona barana". Tots dos elements acostumen estar simplement recolzats i com a conseqüència són insegurs.
Aquestes situacions, es poden evitar amb un Vigilant de Seguretat, amb autoritat suficient que obligui el compliment de les previsions.
Es prohibeix en aquesta obra treballar sobre plataformes ubicades en cotes per sota d'altres plataformes en les que s'està treballant, en prevenció d'accidents per caiguda d'objectes.
Nota: Si s'ha de permetre treballar a la vegada en les plataformes sobreposades, s'ha d'instal·lar una visera o plataforma intermitja de protecció. No permetre improvisacions, resoldre en els plànols aquestes situacions.
Es prohibeix en aquesta obra treballar sobre bastides tubulars sota forts vents per evitar caigudes.
Es protegirà del risc de caigudes dels operaris sobre les bastides des de altura, estenent xarxes tenses verticals de seguretat que protegiran les cotes de treball.
Nota: Considerar que les xarxes que ha utilitzat durant la construcció de l'estructura, poden substituir satisfactòriament les baranes de les bastides tubulars, amb l`única condició de que estiguin en bon estat i s'instal·lin de forma que impedeixin la caiguda (tenses).
Recordar que a l'instal·lar xarxes tenses es necessitarà menys trossos per cobrir una mínima superfície, l'amidament per tant, es inferior a la realitzada per l'estructura.

Serà necessària la realització d'un pla de muntatge, d'utilització i desmuntatge de la bastida a utilitzar, sempre que aquesta no disposi del marcatge CE.

6. SERVEIS DE PREVENCIÓ

SERVEI TÈCNIC DE SEGURETAT I SALUT:

El contractista principal disposarà d'assessorament tècnic en seguretat i salut, propi o extern.

SERVEI MÈDIC:

Els contractistes d'aquesta obra disposaran d'un servei mèdic d'empresa, propi o mancomunat.

Tot el personal de nou ingrés a la contracta, encara que sigui eventual o autònom, haurà de passar el reconeixement mèdic prelaboral obligat. Són també obligades les revisions mèdiques anuals dels treballadors ja contractats.

7. COMITÈ DE SEGURETAT I SALUT

Es constituirà el Comitè de Seguretat i Salut quan calgui, segons la legislació vigent i allò que disposa el conveni col·lectiu provincial del sector.

Es nomenarà per escrit socorrista el treballador voluntari que tingui capacitat i coneixements acreditats de primers auxilis, amb el vistiplau del servei mèdic. És interessant que participi en el Comitè de Seguretat i Salut.
El socorrista revisarà mensualment la farmaciola, i reposarà immediatament el que s'hagi consumit.

8. COORDINADOR DE SEGURETAT

El promotor ha de designar un coordinador de seguretat en la fase d'execució de les obres per a que assumeixi les funcions que el RD 1627/1997, es defineixen.

9. PLA DE SEGURETAT I SALUT

El contractista principal està obligat a redactar un pla de seguretat i salut abans de l'inici de l'obra, en què s'analitzin, estudiïn, desenvolupin i complementin, adaptant aquest Estudi bàsic de seguretat i salut als seus mitjans i mètodes d'execució.

Aquest pla de seguretat i salut es farà arribar als interessats, segons estableix el Reial decret 1627/97, amb la finalitat que puguin presentar els suggeriments i les alternatives que els semblin oportuns, i puguin procedir al compliment de l'acta d'aprovació visada col·legialment pel col·legi professional corresponent.

Qualsevol modificació que introdueixi el contractista en el pla de seguretat i salut, de resultes de les alteracions i incidències que puguin produir-se en el decurs de l'execució de l'obra o bé per variacions en el projecte d'execució que ha servit de base per elaborar aquest estudi bàsic de seguretat i salut, requerirà l'aprovació del tècnic autor de l'estudi bàsic de seguretat i salut, així com del coordinador en matèria de seguretat en la fase d'execució d'obres.

10. LLIBRE D'INCIDÈNCIES

Segons el RD 1627/1997, es obligatori que a cada centre de treball es disposi d'un llibre d'incidències emplenat amb totes les dades (per això és obligatori que aquest llibre sigui sempre a l'obra i custodiat pel coordinador o, en cas que no n'hi hagi, per la DF), per poder fer un seguiment i un control del Pla de seguretat i salut, que prèviament ha redactat cada contractista abans de començar l'obra. Aquest Pla de seguretat i salut s'ha de fer a partir de l'estudi de seguretat i salut, redactat pel tècnic competent.
Qualsevol anotació al llibre d'incidències per part del coordinador de seguretat i salut (o si no n'hi ha, per la direcció facultativa, DF), s'ha de notificar tant al contractista afectat, com als representants dels treballadors.
Únicament s'ha de fer arribar (en un termini màxim de 24 hores) una còpia de l'anotació a la Inspecció de Treball de la Seguretat Social quan aquesta anotació sigui un incompliment d'advertències anotades prèviament, un incompliment de mesures de seguretat, o quan es paralitzi la totalitat o part de l'obra. Si, per contra, es tracta d'una nova advertència, no cal enviar-la a la Inspecció de Treball.
Hi poden fer anotacions els agents següents: El coordinador de seguretat i salut, la DF (arquitecte o arquitecte tècnic), els contractistes, els subcontractistes, els treballadors autònoms, els representants dels treballadors i els tècnics dels òrgans especialitzats de les administracions públiques.
A l'obra només hi ha d'haver un únic exemplar i, si els fulls s'acaben, s'han d'habilitar els llibres successius que calguin.
En el cas que NO hi hagi la figura del coordinador de seguretat i salut, el llibre d'incidències s'ha de facilitar a la DF en el moment de visar l'acta d'aprovació del Pla de seguretat i salut.

Granollers, 27 d'octubre de 2016

Jaume Bellavista Illa
Arquitecte Tècnic

PROJECTE D'ADEQUACIÓ DE LA PART ANTIGA DEL CEMENTIRI DE LA BATLLÒRIA

(VOLUM 4)

Cementiri Municipal de La Batllòria
La Batllòria. Sant Celoni.

Projectista : Jaume Bellavista Illa Arquitecte Tècnic

Promotor: Ajuntament de Sant Celoni

Exp: 12(16) Octubre 2016

BELLAVISTA ILLA
ARQUITECTURA I URBANISME

C/ ANSELM CLAVÉ nº5 3r,
08402 GRANOLLERS
tel. 93 879 45 35
info@bellavistailla.cat
www.bellavistailla.com

VOLUM 4

Plànols

PLANOLS

SITUACIÓ 1:5000

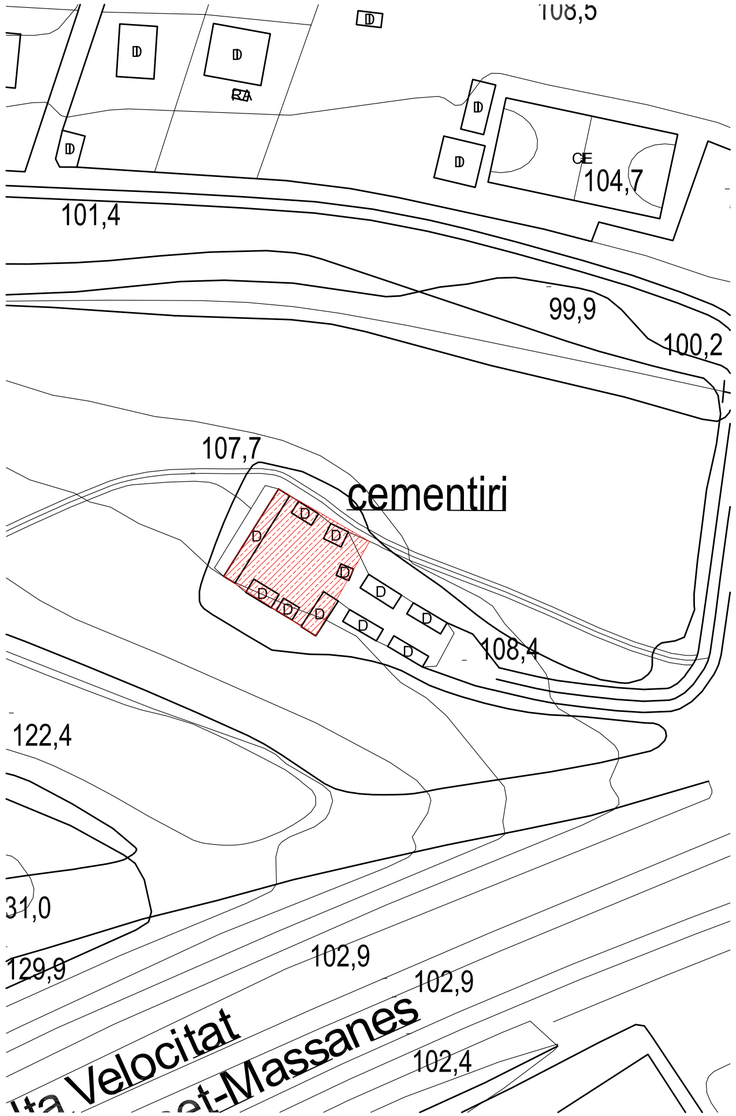

EMPLAÇAMENT 1:1000

PROJECTE D'ADEQUACIÓ DE LA PART ANTIGA DEL CEMENTIRI DE LA BATLLÒRIA

BELLAVISTA ILLA
ARQUITECTURA I URBANISME
www.bellavistailla.com

PLÀNOL 01

escala 1:5000 1:1000

EMPLAÇAMENT I SITUACIÓ

Octubre 2016

exp nº 12(16)

PROMOTOR
AJUNTAMENT DE SANT CELONI

L'ARQUITECTE TÈCNIC
JAUME BELLAVISTA I ILLA

PROJECTE D'ADEQUACIÓ DE LA PART ANTIGA DEL CEMENTIRI DE LA BATLLÒRIA

BELLAVISTA ILLA
ARQUITECTURA I URBANISME
www.bellavistailla.com

PLÀNOL 02

AIXECAMENT TOPOGRÀFIC

escala 1:200

Octubre 2016

exp nº 12(16)

PROMOTOR
AJUNTAMENT DE SANT CELONI

L'ARQUITECTE TÈCNIC
JAUME BELLAVISTA I ILLA

GRANOLLERS TOPOGRAFIA
Carrer Lluís Vives, 5
Tel. 938791447 653257063
www.granollerstopografia.com
Guillem Serra i Muns
E. T. col·legiat nº 4959
Col·legi Oficial d'Enginyers Tècnics en Topografia

AIXECAMENT TOPOGRÀFIC DE CEMENTIRI DE LA BATLLÒRIA, AL TM DE SANT CELONI

PLÀNOL 01
TOPOGRÀFIC

REFERÈNCIA	DATA	ESCALA
G1646	Juliol 2016	1/200
SITUACIÓ	COORD. UTM - Sist. ref ETRS89	
SANT CELONI	Ajust GPS - k=1.0	

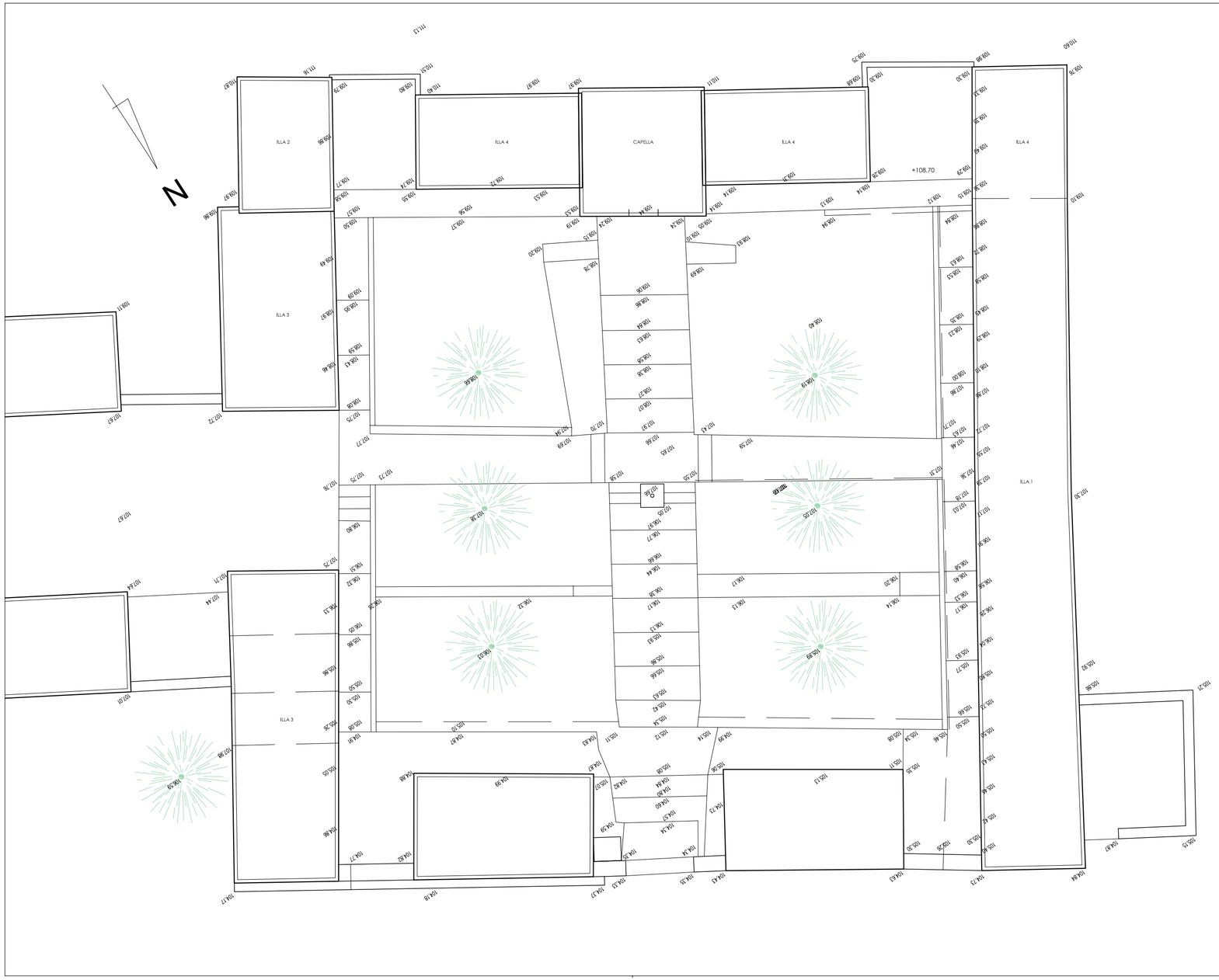

PROJECTE D'ADEQUACIÓ DE LA PART ANTIGA DEL CEMENTIRI DE LA BATLLÒRIA

BELLAVISTA ILLA
ARQUITECTURA I URBANISME
www.bellavistailla.com

PLÀNOL 03

escala 1:100

ESTAT ACTUAL
PLANTA ZONA D'ACTUACIÓ

Octubre 2016

exp nº 12(16)

PROMOTOR
AJUNTAMENT DE SANT CELONI

L'ARQUITECTE TÈCNIC
JAUME BELLAVISTA I ILLA

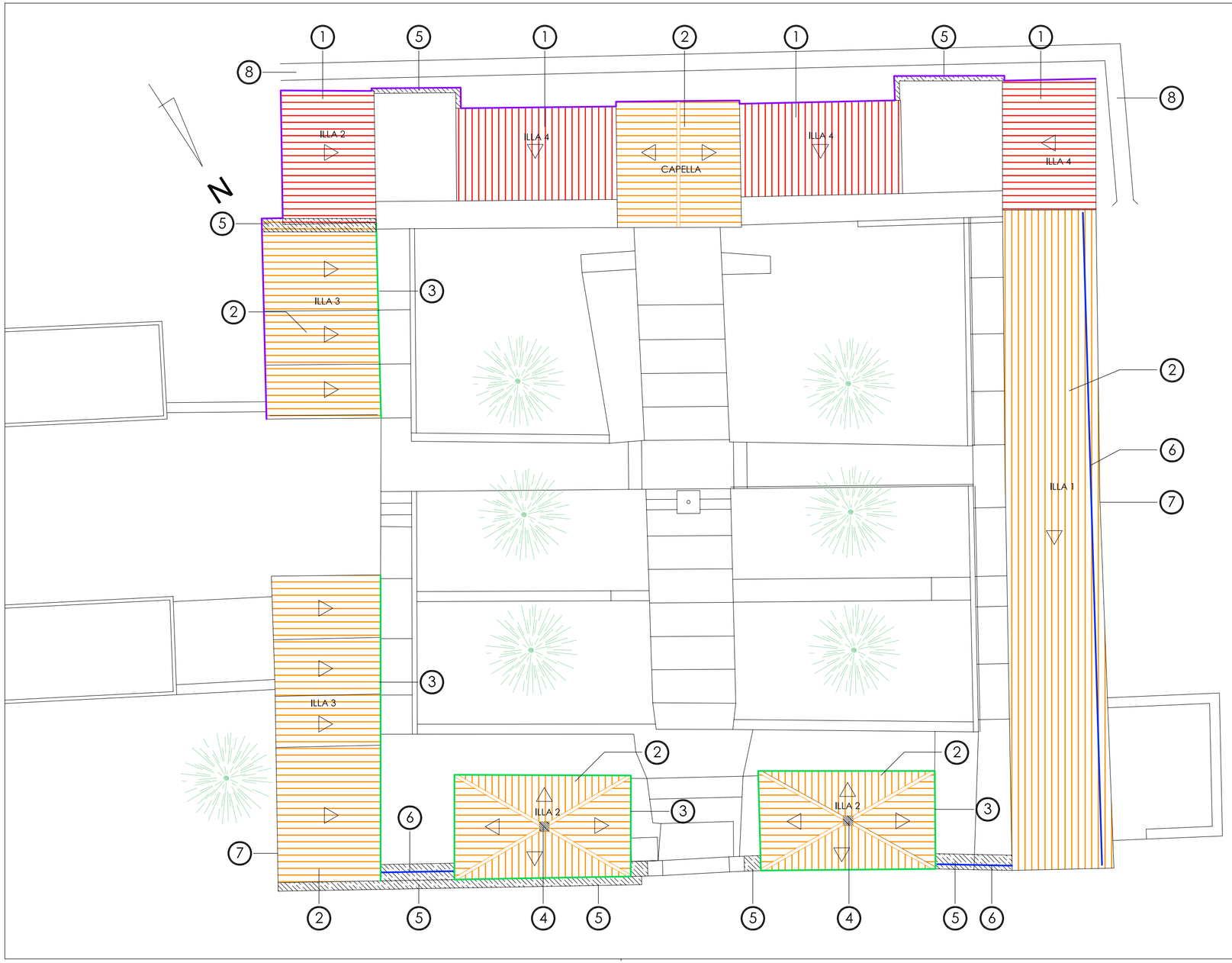

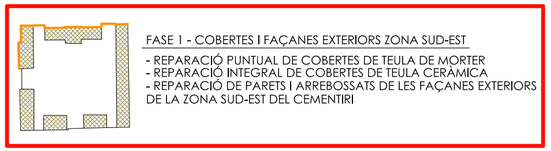

FASE 1 - COBERTES I FAÇANES EXTERIORS ZONA SUD-EST

- REPARACIÓ PUNTUAL DE COBERTES DE TEULA DE MORTER
- REPARACIÓ INTEGRAL DE COBERTES DE TEULA CERÀMICA
- REPARACIÓ DE PARETS I ARREBOSSATS DE LES FAÇANES EXTERIORS DE LA ZONA SUD-EST DEL CEMENTIRI

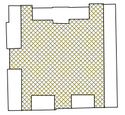

FASE 2 - PAVIMENTS I ACCESSIBILITAT

- REMODELACIÓ INTEGRAL DELS PAVIMENTS INTERIORS PER LA MILLORA DE L'ACCESSIBILITAT DEL CEMENTIRI ANTIC
- CONDUCCIÓ DE LES AIGÜES PLUVIALS
- RECALÇAT DELS EDIFICIS PER GUANYAR LES ALÇADES DELS NOUS NIVELLS

FASE 3 - FAÇANES INTERIORS I EXTERIORS NORD-OEST

- REPARACIÓ DE PARETS I ARREBOSSATS DE LES FAÇANES INTERIORS DEL CEMENTIRI
- REPARACIÓ DE PARETS I ARREBOSSATS DE LES FAÇANES INTERIORS I EXTERIORS DE LA ZONA NORD-OEST DEL CEMENTIRI

1. COBERTES DE TEULA DE MORTER
REPÀS DE COBERTA AMB NETEJA DE CANALS I SUBSTITUCIÓ DE TEULES TRENCADES

2. COBERTES DE TEULA CERÀMICA
REFER TOTA LA COBERTURA I PREVISIÓ DEL 50% DE LA SOLERA CERÀMICA. 100% CAPA DE MORTER DE 3cm AMB MALLA DE FIBRA DE VIDRE I ACABAT AMB TEULA ÀRAB CERÀMICA

3. REFER RÀFEC AMB 3 FULLS DE MAÓ MASSÍS AMB UN 50% DE RECUPERACIÓ

4. REFER PECES CERÀMIQUES DE CORONAMENT AMB PECES DE MAÓ MASSÍS ESCALADES

5. CORONAMENT DE PEÇA DE PEDRA ARTIFICIAL DE MORTER DE CIMENT BLANC AMB GOTERÓ

6. RETIRADA DE FILAT METÀL·LIC

7. ACTUACIÓ EN PARAMENTS VERTICALS EXTERIORS

8. CANAL DE FORMIGÓ DE MITJA CANYA PER RECOLLIDA D'AIGÜES PLUVIALS IMPERMEABILITZADA AMB PINTURA DE CAUTXÚ

PROJECTE D'ADEQUACIÓ DE LA PART ANTIGA DEL CEMENTIRI DE LA BATLLÒRIA

BELLAVISTA ILLA
ARQUITECTURA I URBANISME
www.bellavistailla.com

PLÀNOL 04

escala 1:100

FASE 1 COBERTES I FAÇANES EXTERIORS · PLANTA

Octubre 2016

exp nº 12(16)

PROMOTOR
AJUNTAMENT DE SANT CELONI

L'ARQUITECTE TÈCNIC
JAUME BELLAVISTA I ILLA

ALÇAT A-A'

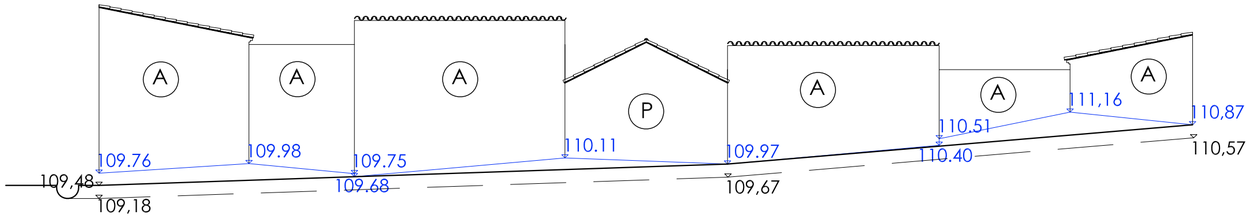

ALÇAT B-B'

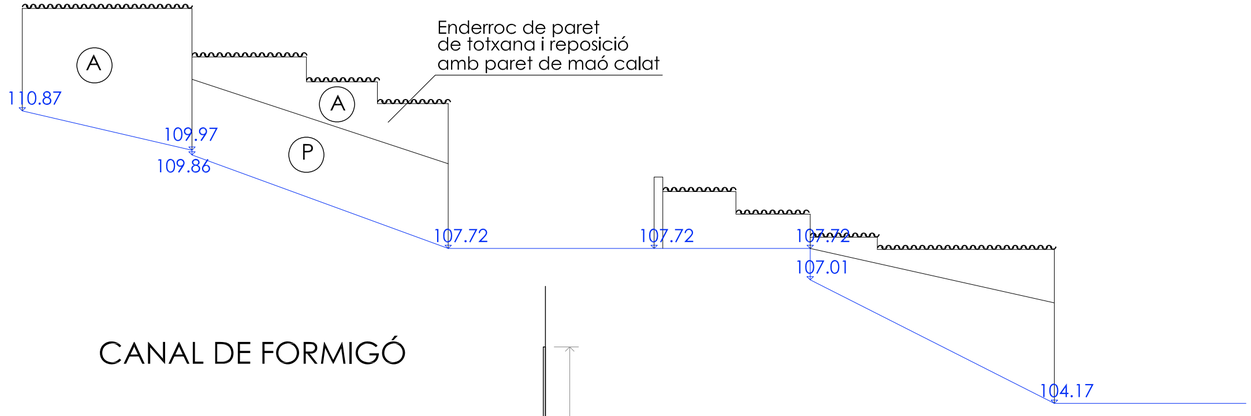

CANAL DE FORMIGÓ

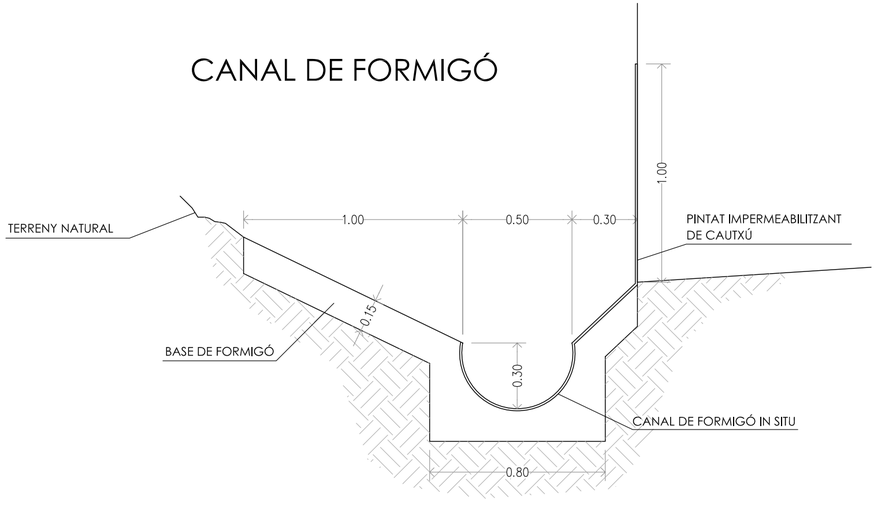

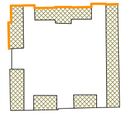

FASE 1 - COBERTES I FAÇANES EXTERIORS ZONA SUD-EST

- REPARACIÓ PUNTUAL DE COBERTES DE TEULA DE MORTER
- REPARACIÓ INTEGRAL DE COBERTES DE TEULA CERÀMICA
- REPARACIÓ DE PARETS I ARREBOSSATS DE LES FAÇANES EXTERIORS DE LA ZONA SUD-EST DEL CEMENTIRI

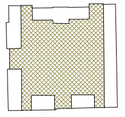

FASE 2 - PAVIMENTS I ACCESSIBILITAT

- REMODELACIÓ INTEGRAL DELS PAVIMENTS INTERIORS PER LA MILLORA DE L'ACCESSIBILITAT DEL CEMENTIRI ANTIC
- CONDUCCIÓ DE LES AIGÜES PLUVIALS
- RECALÇAT DELS EDIFICIS PER GUANYAR LES ALÇADES DELS NOUS NIVELLS

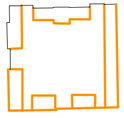

FASE 3 - FAÇANES INTERIORS I EXTERIORS NORD-OEST

- REPARACIÓ DE PARETS I ARREBOSSATS DE LES FAÇANES INTERIORS DEL CEMENTIRI
- REPARACIÓ DE PARETS I ARREBOSSATS DE LES FAÇANES INTERIORS I EXTERIORS DE LA ZONA NORD-OEST DEL CEMENTIRI

(P) NETEJA DE PARAMENT DE PEDRA ARREBOSSAT I PINTAT

(A) REPICAT D'ARREBOSSAT EXISTENT NOU ARREBOSSAT I PINTAT

106.36 RASANT ACTUAL

105.95 RASANT PROPOSTA

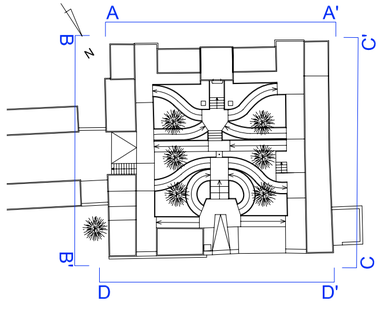

PROJECTE D'ADEQUACIÓ DE LA PART ANTIGA DEL CEMENTIRI DE LA BATLLÒRIA

BELLAVISTA ILLA
ARQUITECTURA I URBANISME
www.bellavistailla.com

PLÀNOL 05

escala 1:100

FASE 1 COBERTES I FAÇANES EXTERIORS · ALÇATS

Octubre 2016

exp nº 12(16)

PROMOTOR
AJUNTAMENT DE SANT CELONI

L'ARQUITECTE TÈCNIC
JAUME BELLAVISTA I ILLA

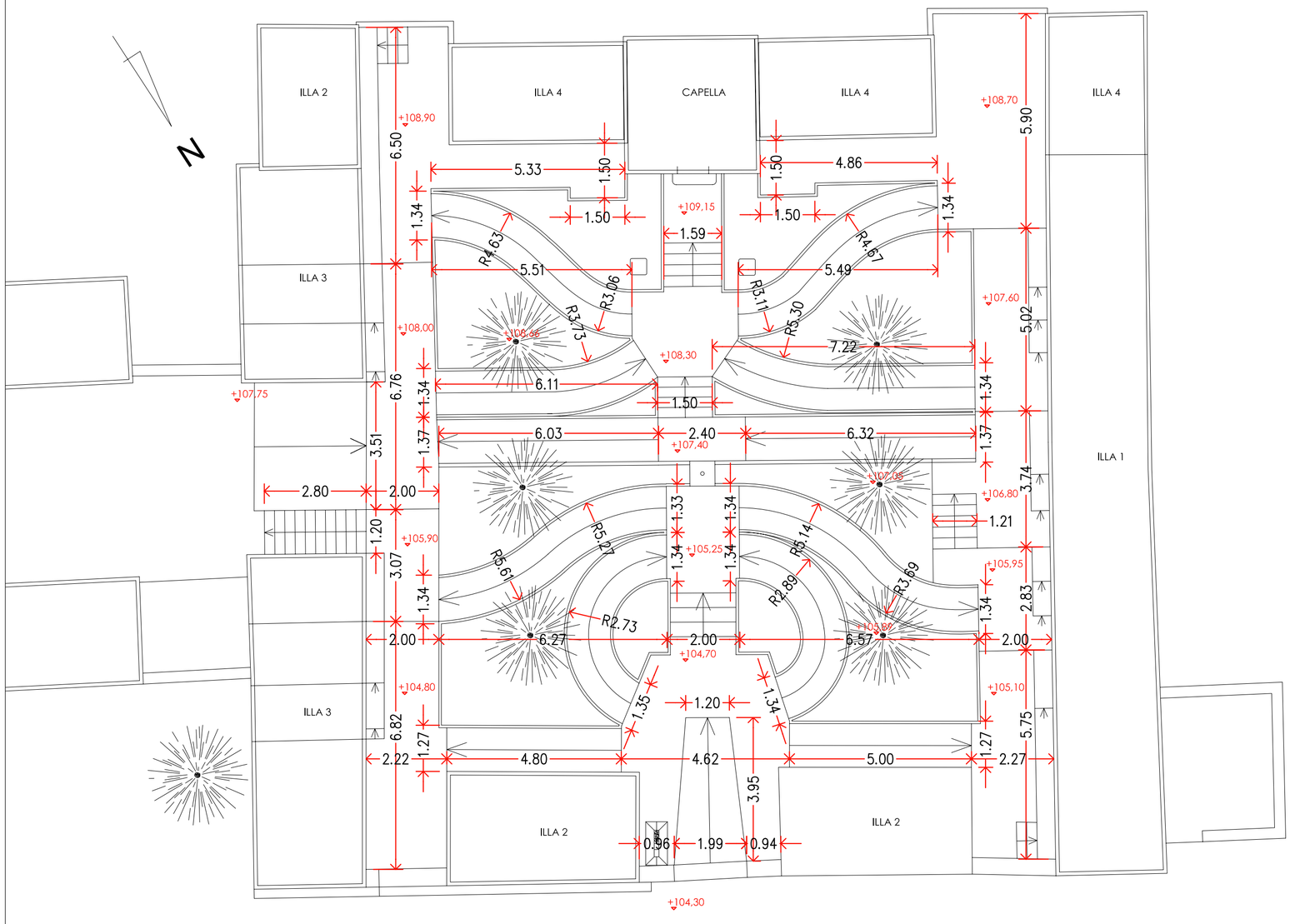

FASE 1 - COBERTES I FAÇANES EXTERIORS ZONA SUD-EST

- REPARACIÓ PUNTUAL DE COBERTES DE TEULA DE MORTER
- REPARACIÓ INTEGRAL DE COBERTES DE TEULA CERÀMICA
- REPARACIÓ DE PARETS I ARREBOSSATS DE LES FAÇANES EXTERIORS DE LA ZONA SUD-EST DEL CEMENTIRI

FASE 2 - PAVIMENTS I ACCESSIBILITAT

- REMODELACIÓ INTEGRAL DELS PAVIMENTS INTERIORS PER LA MILLORA DE L'ACCESSIBILITAT DEL CEMENTIRI ANTIC
- CONDUCCIÓ DE LES AIGÜES PLUVIALS
- RECALÇAT DELS EDIFICIS PER GUANYAR LES ALÇADES DELS NOUS NIVELLS

FASE 3 - FAÇANES INTERIORS I EXTERIORS NORD-OEST

- REPARACIÓ DE PARETS I ARREBOSSATS DE LES FAÇANES INTERIORS DEL CEMENTIRI
- REPARACIÓ DE PARETS I ARREBOSSATS DE LES FAÇANES INTERIORS I EXTERIORS DE LA ZONA NORD-OEST DEL CEMENTIRI

PROJECTE D'ADEQUACIÓ DE LA PART ANTIGA DEL CEMENTIRI DE LA BATLLÒRIA

BELLAVISTA ILLA
ARQUITECTURA I URBANISME
www.bellavistailla.com

PLÀNOL 06

escala 1:100

FASE 2 PAVIMENTS I ACCESSIBILITAT
PLANTA ACOTADA

Octubre 2016

exp nº 12(16)

PROMOTOR
AJUNTAMENT DE SANT CELONI

L'ARQUITECTE TÈCNIC
JAUME BELLAVISTA I ILLA

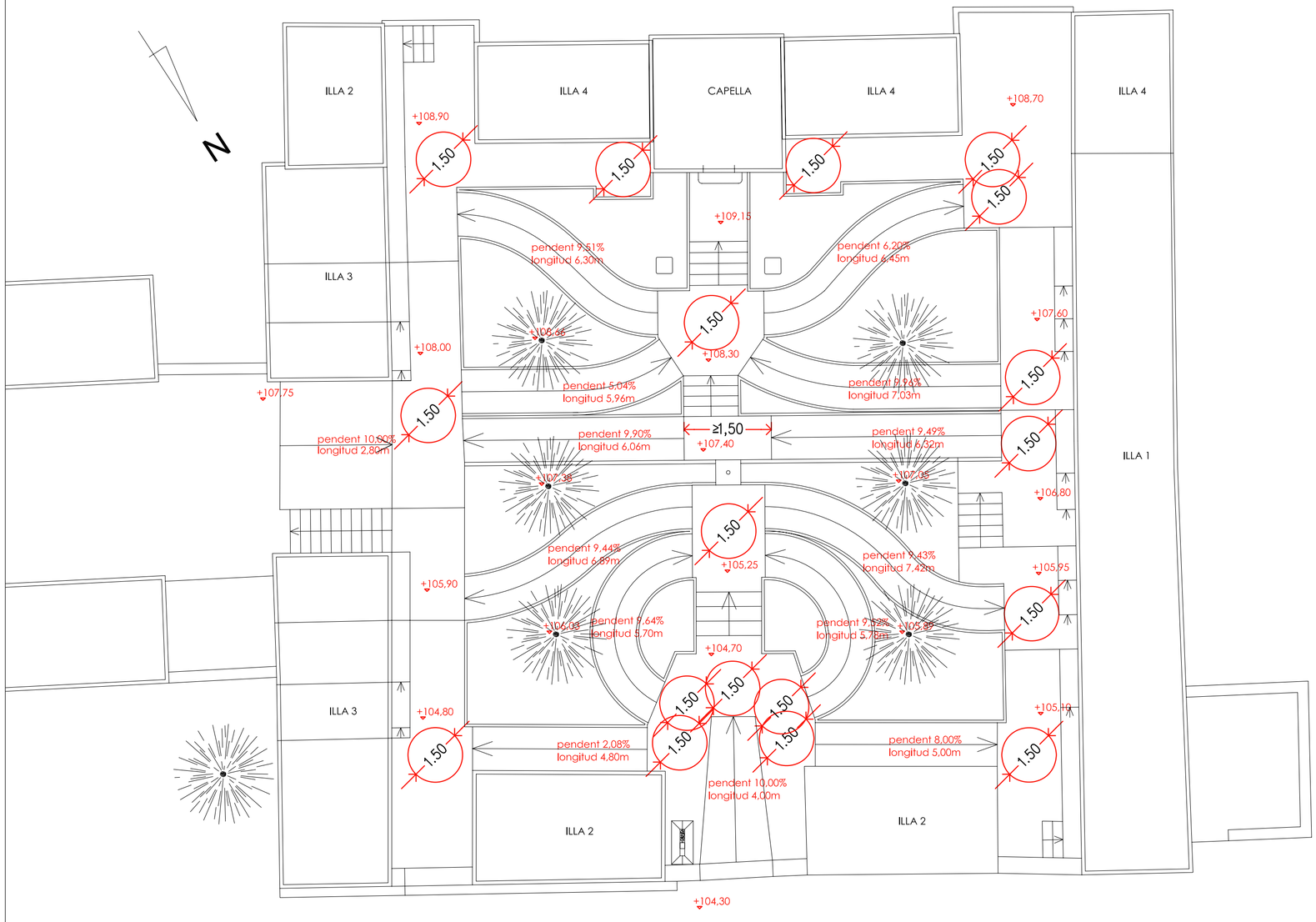

FASE 1 - COBERTES I FAÇANES EXTERIORS ZONA SUD-EST

- REPARACIÓ PUNTUAL DE COBERTES DE TEULA DE MORTER
- REPARACIÓ INTEGRAL DE COBERTES DE TEULA CERÀMICA
- REPARACIÓ DE PARETS I ARREBOSSATS DE LES FAÇANES EXTERIORS DE LA ZONA SUD-EST DEL CEMENTIRI

FASE 2 - PAVIMENTS I ACCESSIBILITAT

- REMODELACIÓ INTEGRAL DELS PAVIMENTS INTERIORS PER LA MILLORA DE L'ACCESSIBILITAT DEL CEMENTIRI ANTIC
- CONDUCCIÓ DE LES AIGÜES PLUVIALS
- RECALÇAT DELS EDIFICIS PER GUANYAR LES ALÇADES DELS NOUS NIVELLS

FASE 3 - FAÇANES INTERIORS I EXTERIORS NORD-OEST

- REPARACIÓ DE PARETS I ARREBOSSATS DE LES FAÇANES INTERIORS DEL CEMENTIRI
- REPARACIÓ DE PARETS I ARREBOSSATS DE LES FAÇANES INTERIORS I EXTERIORS DE LA ZONA NORD-OEST DEL CEMENTIRI

PROJECTE D'ADEQUACIÓ DE LA PART ANTIGA DEL CEMENTIRI DE LA BATLLÒRIA

BELLAVISTA ILLA
ARQUITECTURA I URBANISME
www.bellavistailla.com

PLÀNOL 07

escala 1:100

FASE 2 PAVIMENTS I ACCESSIBILITAT
PLANTA ACCESSIBILITAT

Octubre 2016

exp nº 12(16)

PROMOTOR
AJUNTAMENT DE SANT CELONI

L'ARQUITECTE TÈCNIC
JAUME BELLAVISTA I ILLA

SECCIÓ G-G'

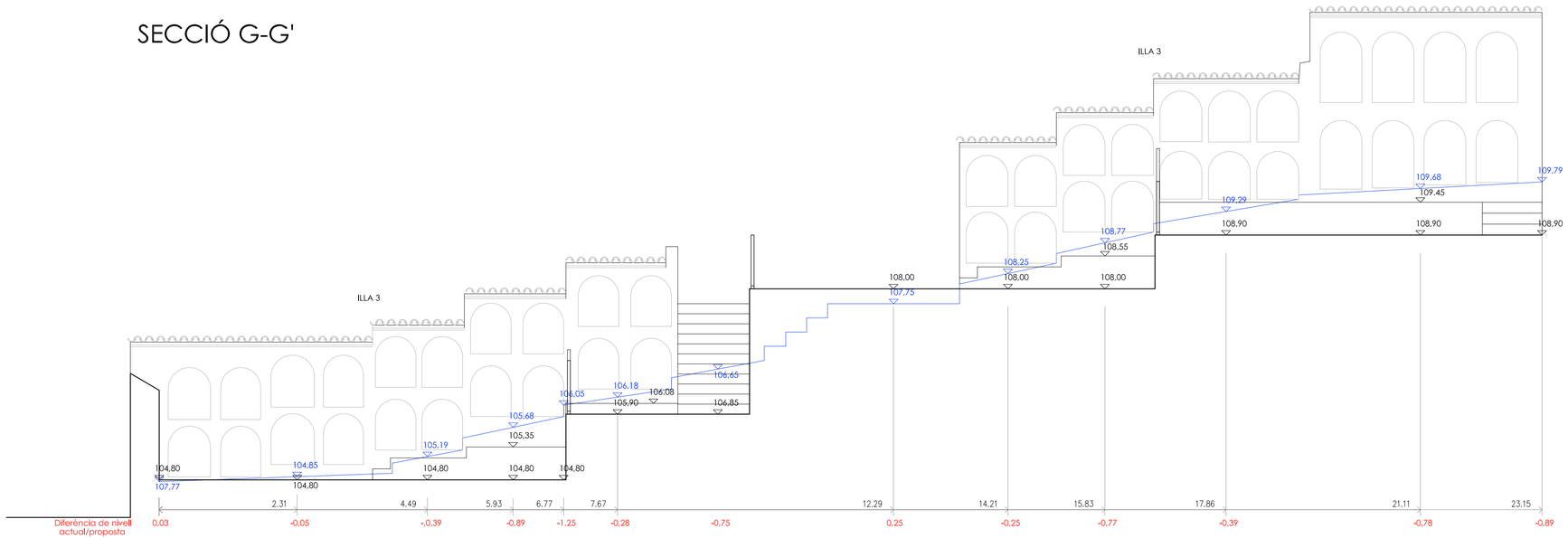

FASE 1 - COBERTES I FAÇANES EXTERIORS ZONA SUD-EST

- REPARACIÓ PUNTUAL DE COBERTES DE TEULA DE MORTER
- REPARACIÓ INTEGRAL DE COBERTES DE TEULA CERÀMICA
- REPARACIÓ DE PARETS I ARREBOSSATS DE LES FAÇANES EXTERIORS DE LA ZONA SUD-EST DEL CEMENTIRI

FASE 2 - PAVIMENTS I ACCESSIBILITAT

- REMODELACIÓ INTEGRAL DELS PAVIMENTS INTERIORS PER LA MILLORA DE L'ACCESSIBILITAT DEL CEMENTIRI ANTIC
- CONDUCCIÓ DE LES AIGÜES PLUVIALS
- RECALÇAT DELS EDIFICIS PER GUANYAR LES ALÇADES DELS NOUS NIVELLS

FASE 3 - FAÇANES INTERIORS I EXTERIORS NORD-OEST

- REPARACIÓ DE PARETS I ARREBOSSATS DE LES FAÇANES INTERIORS DEL CEMENTIRI
- REPARACIÓ DE PARETS I ARREBOSSATS DE LES FAÇANES INTERIORS I EXTERIORS DE LA ZONA NORD-OEST DEL CEMENTIRI

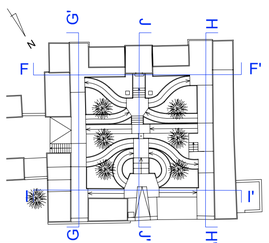

106.36 RASANT ACTUAL

105.95 RASANT PROPOSTA

PROJECTE D'ADEQUACIÓ DE LA PART ANTIGA DEL CEMENTIRI DE LA BATLLÒRIA

BELLAVISTA ILLA ARQUITECTURA I URBANISME
www.bellavistailla.com

PLÀNOL 08

escala 1:50

FASE 2 PAVIMENTS I ACCESSIBILITAT

Octubre 2016

SECCIÓ G-G'

exp nº 12(16)

PROMOTOR
AJUNTAMENT DE SANT CELONI

L'ARQUITECTE TÈCNIC
JAUME BELLAVISTA I ILLA

SECCIÓ F-F'

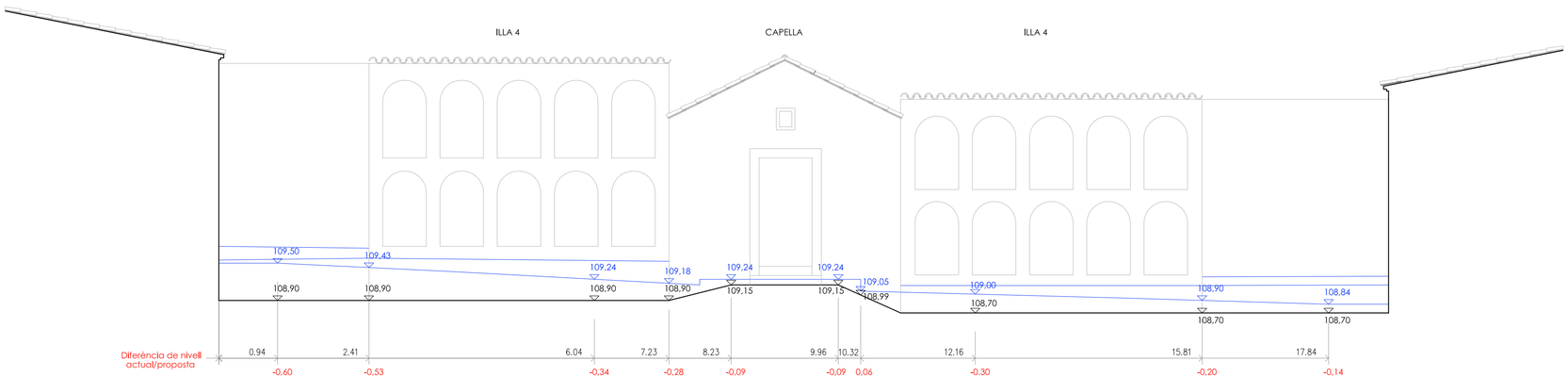

FASE 1 - COBERTES I FAÇANES EXTERIORS ZONA SUD-EST

- REPARACIÓ PUNTUAL DE COBERTES DE TEULA DE MORTER
- REPARACIÓ INTEGRAL DE COBERTES DE TEULA CERÀMICA
- REPARACIÓ DE PARETS I ARREBOSSATS DE LES FAÇANES EXTERIORS DE LA ZONA SUD-EST DEL CEMENTIRI

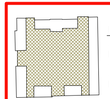

FASE 2 - PAVIMENTS I ACCESSIBILITAT

- REMODELACIÓ INTEGRAL DELS PAVIMENTS INTERIORS PER LA MILLORA DE L'ACCESSIBILITAT DEL CEMENTIRI ANTIC
- CONDUCCIÓ DE LES AIGÜES PLUVIALS
- RECALÇAT DELS EDIFICIS PER GUANYAR LES ALÇADES DELS NOUS NIVELLS

FASE 3 - FAÇANES INTERIORS I EXTERIORS NORD-OEST

- REPARACIÓ DE PARETS I ARREBOSSATS DE LES FAÇANES INTERIORS DEL CEMENTIRI
- REPARACIÓ DE PARETS I ARREBOSSATS DE LES FAÇANES INTERIORS I EXTERIORS DE LA ZONA NORD-OEST DEL CEMENTIRI

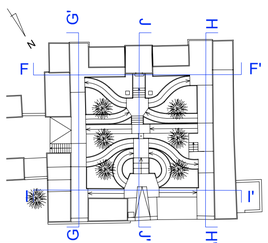

106.36 RASANT ACTUAL

105.95 RASANT PROPOSTA

PROJECTE D'ADEQUACIÓ DE LA PART ANTIGA DEL CEMENTIRI DE LA BATLLÒRIA

BELLAVISTA ILLA ARQUITECTURA I URBANISME
www.bellavistailla.com

PLÀNOL 09

escala 1:50

FASE 2 PAVIMENTS I ACCESSIBILITAT

Octubre 2016

SECCIÓ F-F'

exp nº 12(16)

PROMOTOR
AJUNTAMENT DE SANT CELONI

L'ARQUITECTE TÈCNIC
JAUME BELLAVISTA I ILLA

SECCIÓ H-H'

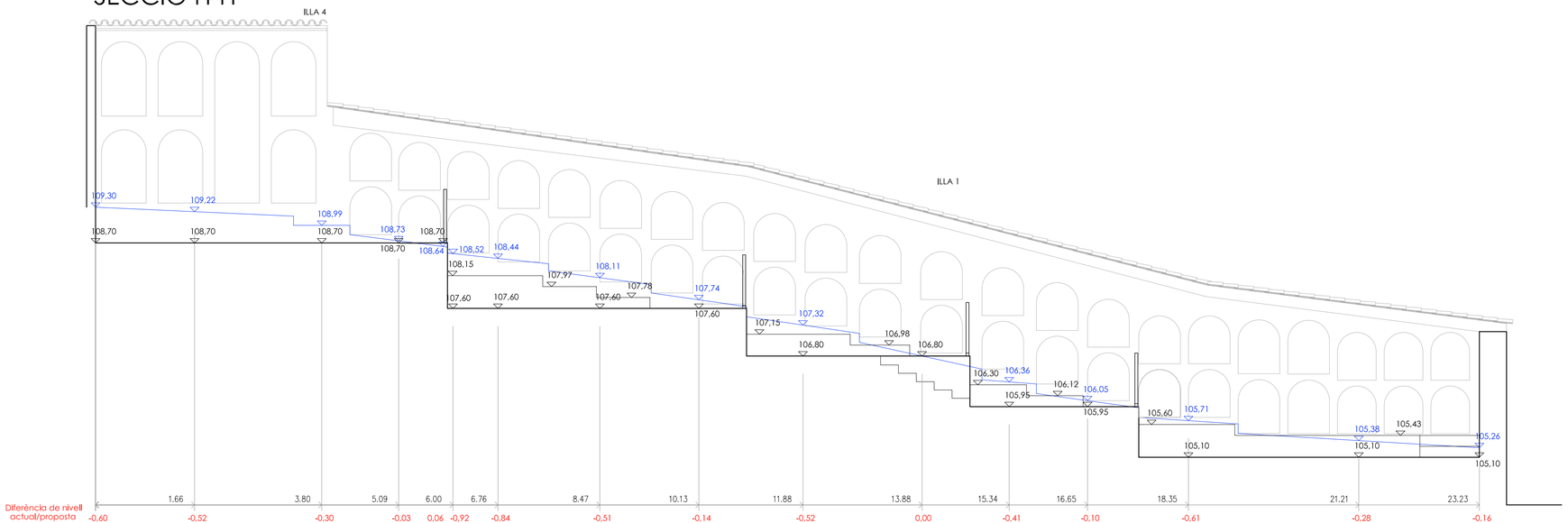

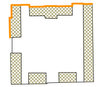

FASE 1 - COBERTES I FAÇANES EXTERIORS ZONA SUD-EST

- REPARACIÓ PUNTUAL DE COBERTES DE TEULA DE MORTER
- REPARACIÓ INTEGRAL DE COBERTES DE TEULA CERÀMICA
- REPARACIÓ DE PARETS I ARREBOSSATS DE LES FAÇANES EXTERIORS DE LA ZONA SUD-EST DEL CEMENTIRI

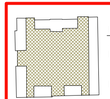

FASE 2 - PAVIMENTS I ACCESSIBILITAT

- REMODELACIÓ INTEGRAL DELS PAVIMENTS INTERIORS PER LA MILLORA DE L'ACCESSIBILITAT DEL CEMENTIRI ANTIC
- CONDUCCIÓ DE LES AIGÜES PLUVIALS
- RECALÇAT DELS EDIFICIS PER GUANYAR LES ALÇADES DELS NOUS NIVELLS

FASE 3 - FAÇANES INTERIORS I EXTERIORS NORD-OEST

- REPARACIÓ DE PARETS I ARREBOSSATS DE LES FAÇANES INTERIORS DEL CEMENTIRI
- REPARACIÓ DE PARETS I ARREBOSSATS DE LES FAÇANES INTERIORS I EXTERIORS DE LA ZONA NORD-OEST DEL CEMENTIRI

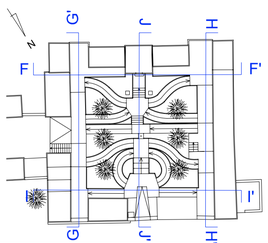

106.36 RASANT ACTUAL

105.95 RASANT PROPOSTA

PROJECTE D'ADEQUACIÓ DE LA PART ANTIGA DEL CEMENTIRI DE LA BATLLÒRIA

BELLAVISTA ILLA ARQUITECTURA I URBANISME
www.bellavistailla.com

PLÀNOL 10

escala 1:50

FASE 2 PAVIMENTS I ACCESSIBILITAT
SECCIÓ H-H'

Octubre 2016

exp nº 12(16)

PROMOTOR
AJUNTAMENT DE SANT CELONI

L'ARQUITECTE TÈCNIC
JAUME BELLAVISTA I ILLA

SECCIÓ I-I'

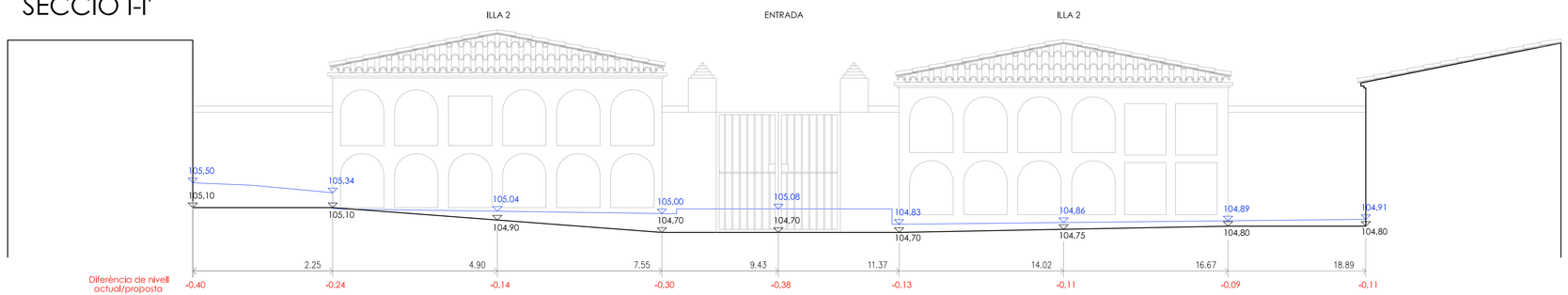

FASE 1 - COBERTES I FAÇANES EXTERIORS ZONA SUD-EST

- REPARACIÓ PUNTUAL DE COBERTES DE TEULA DE MORTER
- REPARACIÓ INTEGRAL DE COBERTES DE TEULA CERÀMICA
- REPARACIÓ DE PARETS I ARREBOSSATS DE LES FAÇANES EXTERIORS DE LA ZONA SUD-EST DEL CEMENTIRI

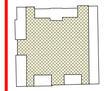

FASE 2 - PAVIMENTS I ACCESSIBILITAT

- REMODELACIÓ INTEGRAL DELS PAVIMENTS INTERIORS PER LA MILLORA DE L'ACCESSIBILITAT DEL CEMENTIRI ANTIC
- CONDUCCIÓ DE LES AIGÜES PLUVIALS
- RECALÇAT DELS EDIFICIS PER GUANYAR LES ALÇADES DELS NOUS NIVELLS

FASE 3 - FAÇANES INTERIORS I EXTERIORS NORD-OEST

- REPARACIÓ DE PARETS I ARREBOSSATS DE LES FAÇANES INTERIORS DEL CEMENTIRI
- REPARACIÓ DE PARETS I ARREBOSSATS DE LES FAÇANES INTERIORS I EXTERIORS DE LA ZONA NORD-OEST DEL CEMENTIRI

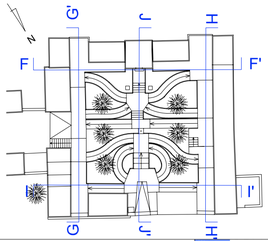

106,36 RASANT ACTUAL

105,95 RASANT PROPOSTA

PROJECTE D'ADEQUACIÓ DE LA PART ANTIGA DEL CEMENTIRI DE LA BATLLÒRIA

BELLAVISTA ILLA ARQUITECTURA I URBANISME
www.bellavistailla.com

PLÀNOL 11

escala 1:50

FASE 2 PAVIMENTS I ACCESSIBILITAT

Octubre 2016

SECCIÓ I-I'

exp nº 12(16)

PROMOTOR
AJUNTAMENT DE SANT CELONI

L'ARQUITECTE TÈCNIC
JAUME BELLAVISTA I ILLA

SECCIÓ J-J'

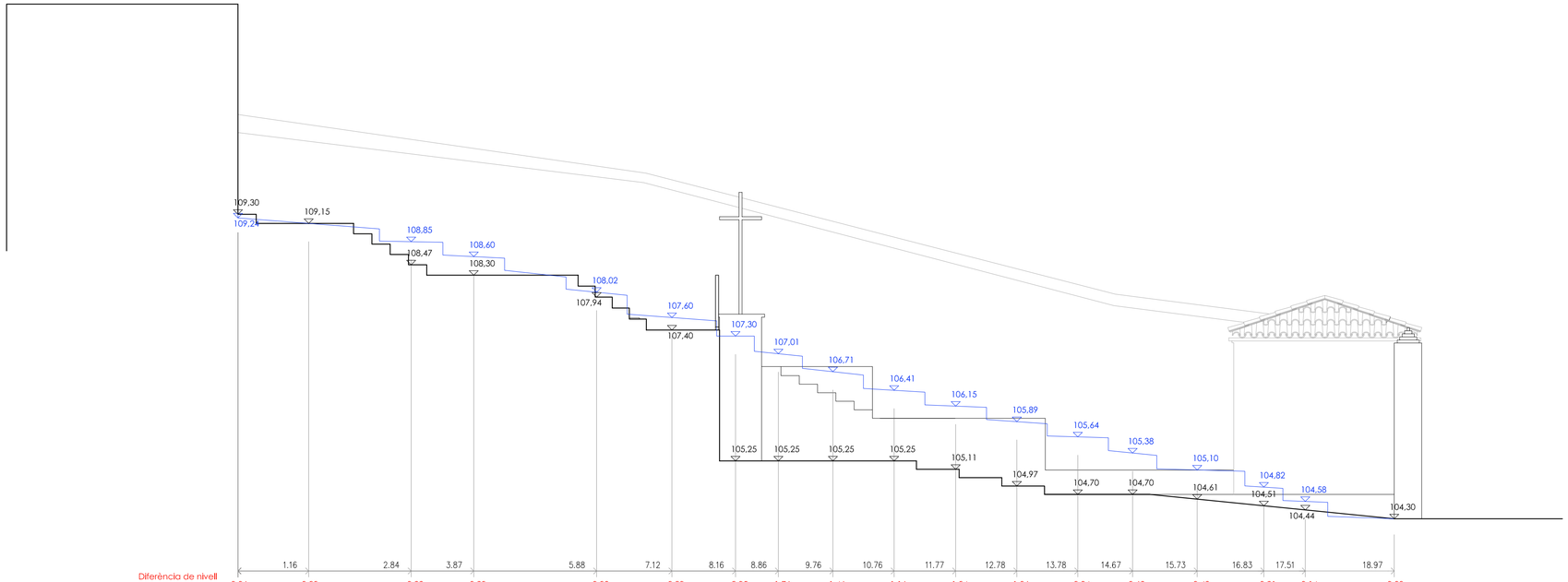

FASE 1 - COBERTES I FAÇANES EXTERIORS ZONA SUD-EST

- REPARACIÓ PUNTUAL DE COBERTES DE TEULA DE MORTER
- REPARACIÓ INTEGRAL DE COBERTES DE TEULA CERÀMICA
- REPARACIÓ DE PARETS I ARREBOSSATS DE LES FAÇANES EXTERIORS DE LA ZONA SUD-EST DEL CEMENTIRI

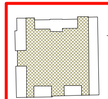

FASE 2 - PAVIMENTS I ACCESSIBILITAT

- REMODELACIÓ INTEGRAL DELS PAVIMENTS INTERIORS PER LA MILLORA DE L'ACCESSIBILITAT DEL CEMENTIRI ANTIC
- CONDUCCIÓ DE LES AIGÜES PLUVIALS
- RECALÇAT DELS EDIFICIS PER GUANYAR LES ALÇADES DELS NOUS NIVELLS

FASE 3 - FAÇANES INTERIORS I EXTERIORS NORD-OEST

- REPARACIÓ DE PARETS I ARREBOSSATS DE LES FAÇANES INTERIORS DEL CEMENTIRI
- REPARACIÓ DE PARETS I ARREBOSSATS DE LES FAÇANES INTERIORS I EXTERIORS DE LA ZONA NORD-OEST DEL CEMENTIRI

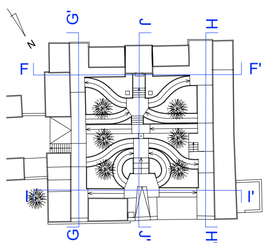

106,36 RASANT ACTUAL

105,95 RASANT PROPOSTA

PROJECTE D'ADEQUACIÓ DE LA PART ANTIGA DEL CEMENTIRI DE LA BATLLÒRIA

BELLAVISTA ILLA
ARQUITECTURA I URBANISME
www.bellavistailla.com

PLÀNOL 12

escala 1:50

FASE 2 PAVIMENTS I ACCESSIBILITAT

Octubre 2016

SECCIÓ J-J'

exp nº 12(16)

PROMOTOR
AJUNTAMENT DE SANT CELONI

L'ARQUITECTE TÈCNIC
JAUME BELLAVISTA I ILLA

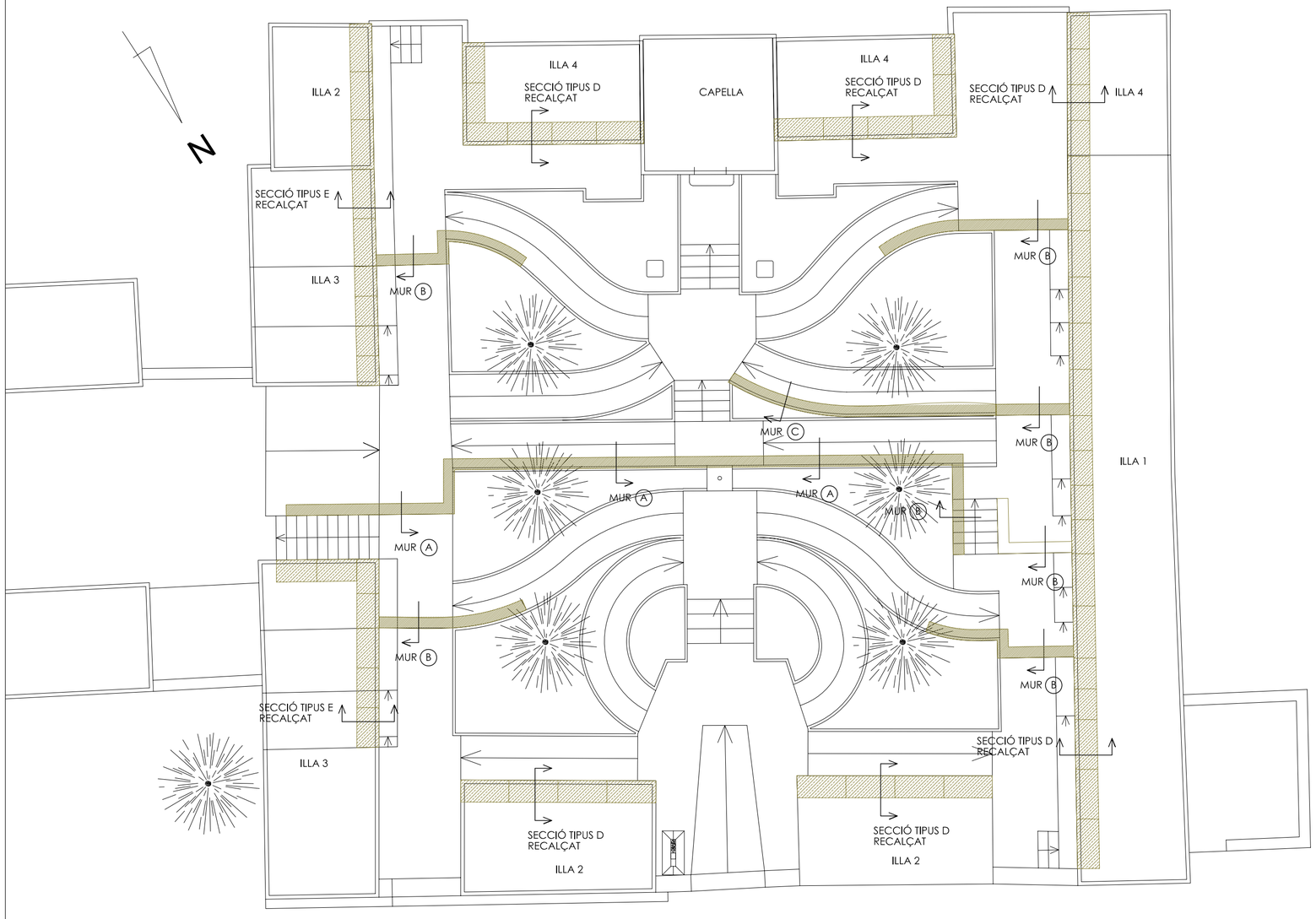

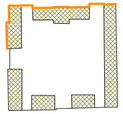

FASE 1 - COBERTES I FAÇANES EXTERIORS ZONA SUD-EST

- REPARACIÓ PUNTUAL DE COBERTES DE TEULA DE MORTER
- REPARACIÓ INTEGRAL DE COBERTES DE TEULA CERÀMICA
- REPARACIÓ DE PARETS I ARREBOSSATS DE LES FAÇANES EXTERIORS DE LA ZONA SUD-EST DEL CEMENTIRI

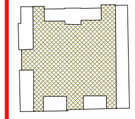

FASE 2 - PAVIMENTS I ACCESSIBILITAT

- REMODELACIÓ INTEGRAL DELS PAVIMENTS INTERIORS PER LA MILLORA DE L'ACCESSIBILITAT DEL CEMENTIRI ANTIC
- CONDUCCIÓ DE LES AIGÜES PLUVIALS
- RECALÇAT DELS EDIFICIS PER GUANYAR LES ALÇADES DELS NOUS NIVELLS

FASE 3 - FAÇANES INTERIORS I EXTERIORS NORD-OEST

- REPARACIÓ DE PARETS I ARREBOSSATS DE LES FAÇANES INTERIORS DEL CEMENTIRI
- REPARACIÓ DE PARETS I ARREBOSSATS DE LES FAÇANES INTERIORS I EXTERIORS DE LA ZONA NORD-OEST DEL CEMENTIRI

PROJECTE D'ADEQUACIÓ DE LA PART ANTIGA DEL CEMENTIRI DE LA BATLLÒRIA

BELLAVISTA ILLA
ARQUITECTURA I URBANISME
www.bellavistailla.com

PLÀNOL 13

escala 1:100

FASE 2 PAVIMENTS I ACCESSIBILITAT MURS

Octubre 2016

exp nº 12(16)

PROMOTOR
AJUNTAMENT DE SANT CELONI

L'ARQUITECTE TÈCNIC
JAUME BELLAVISTA I ILLA

MUR DE CONTENCIÓ TIPUS A

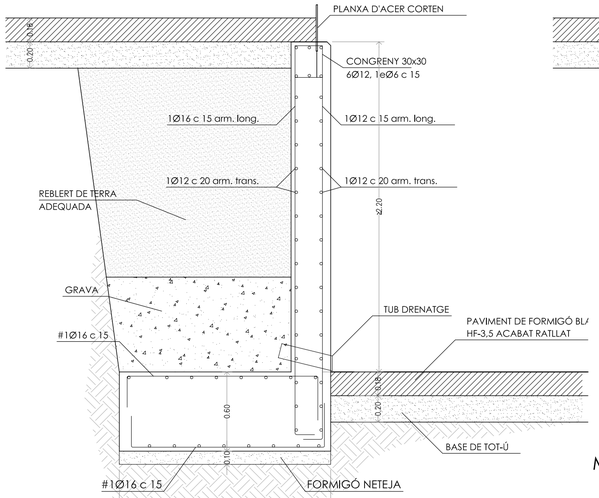

MUR DE CONTENCIÓ TIPUS B

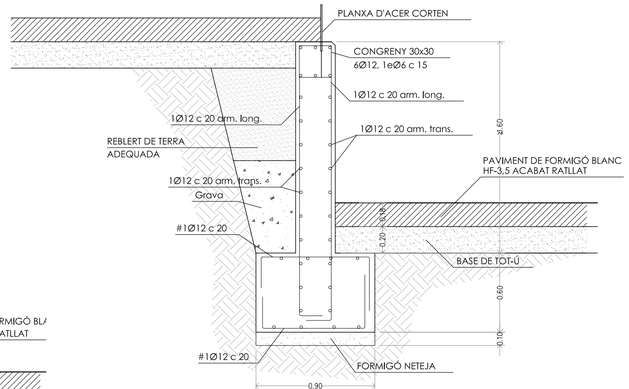

MUR DE CONTENCIÓ TIPUS C

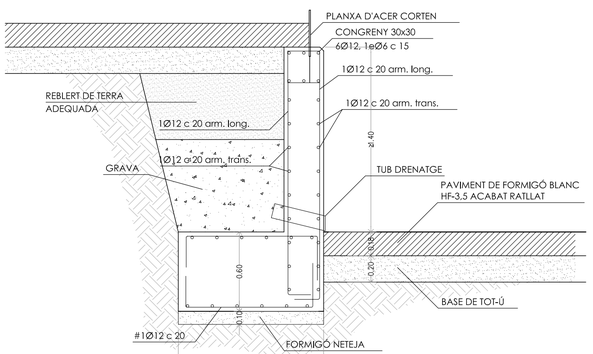

RECALÇATS TIPUS D

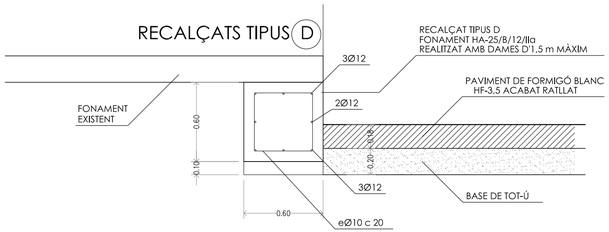

RECALÇATS TIPUS E

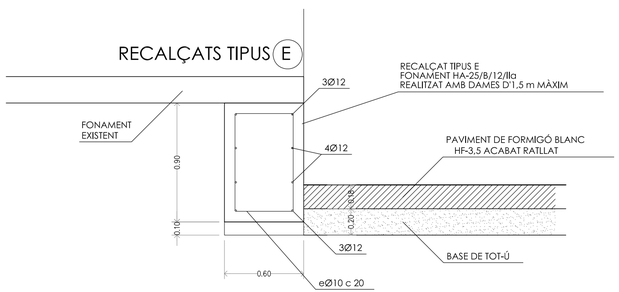

FASE 1 - COBERTES I FAÇANES EXTERIORS ZONA SUD-EST

- REPARACIÓ PUNTUAL DE COBERTES DE TEULA DE MORTER
- REPARACIÓ INTEGRAL DE COBERTES DE TEULA CERÀMICA
- REPARACIÓ DE PARETS I ARREBOSSATS DE LES FAÇANES EXTERIORS DE LA ZONA SUD-EST DEL CEMENTIRI

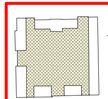

FASE 2 - PAVIMENTS I ACCESSIBILITAT

- REMODELACIÓ INTEGRAL DELS PAVIMENTS INTERIORS PER LA MILLORA DE L'ACCESSIBILITAT DEL CEMENTIRI ANTIC
- CONDUCCIÓ DE LES AIGÜES PLUVIALS
- RECALÇAT DELS EDIFICIS PER GUANYAR LES ALÇADES DELS NOUS NIVELLS

FASE 3 - FAÇANES INTERIORS I EXTERIORS NORD-OEST

- REPARACIÓ DE PARETS I ARREBOSSATS DE LES FAÇANES INTERIORS DEL CEMENTIRI
- REPARACIÓ DE PARETS I ARREBOSSATS DE LES FAÇANES INTERIORS I EXTERIORS DE LA ZONA NORD-OEST DEL CEMENTIRI

PROJECTE D'ADEQUACIÓ DE LA PART ANTIGA DEL CEMENTIRI DE LA BATLLÒRIA

BELLAVISTA ILLA
ARQUITECTURA I URBANISME
www.bellavistailla.com

PLÀNOL 14

escala 1:25

FASE 2 PAVIMENTS I ACCESSIBILITAT
DETALLS MURS

Octubre 2016

exp nº 12(16)

PROMOTOR
AJUNTAMENT DE SANT CELONI

L'ARQUITECTE TÈCNIC
JAUME BELLAVISTA I ILLA

BARANES I PAVIMENTS

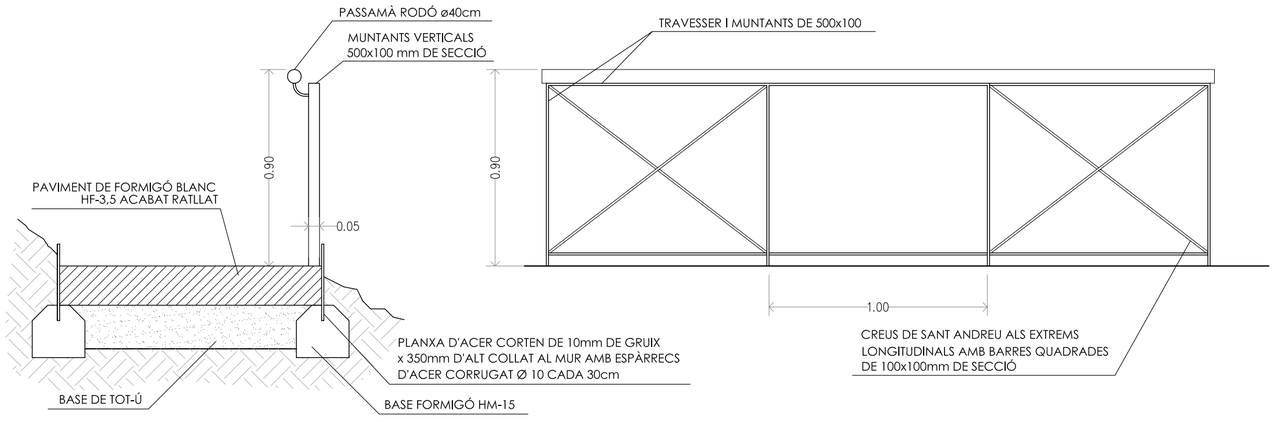

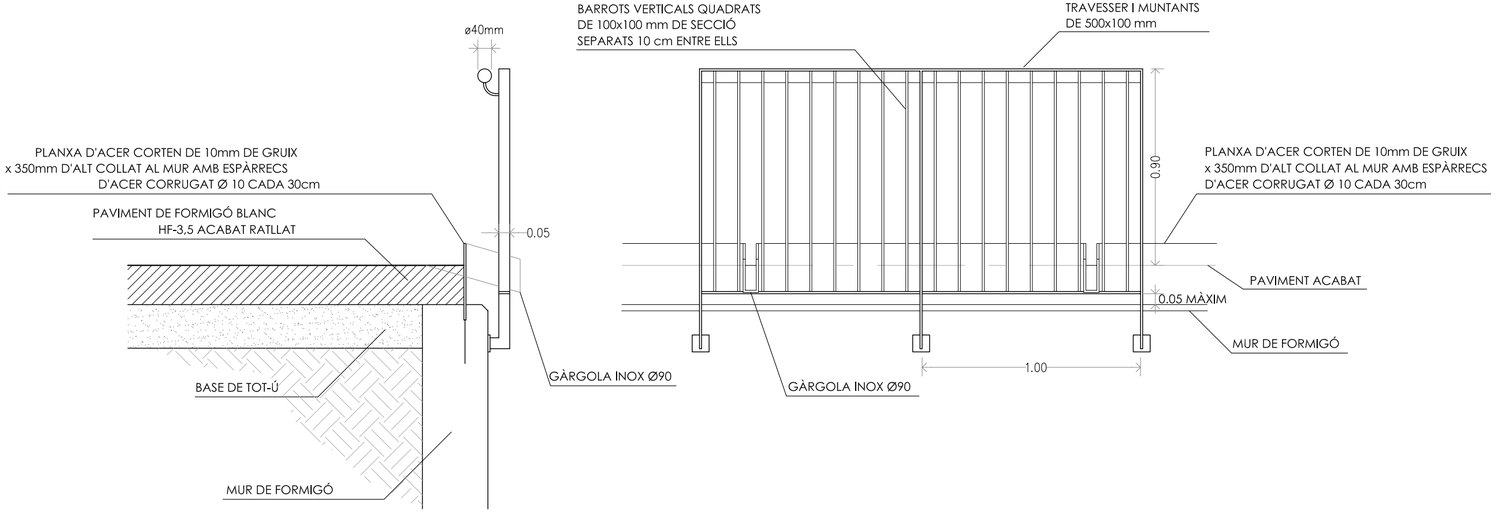

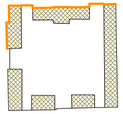

FASE 1 - COBERTES I FAÇANES EXTERIORS ZONA SUD-EST

- REPARACIÓ PUNTUAL DE COBERTES DE TEULA DE MORTER
- REPARACIÓ INTEGRAL DE COBERTES DE TEULA CERÀMICA
- REPARACIÓ DE PARETS I ARREBOSSATS DE LES FAÇANES EXTERIORS DE LA ZONA SUD-EST DEL CEMENTIRI

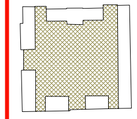

FASE 2 - PAVIMENTS I ACCESSIBILITAT

- REMODELACIÓ INTEGRAL DELS PAVIMENTS INTERIORS PER LA MILLORA DE L'ACCESSIBILITAT DEL CEMENTIRI ANTIC
- CONDUCCIÓ DE LES AIGÜES PLUVIALS
- RECALÇAT DELS EDIFÍCIS PER GUANYAR LES ALÇADES DELS NOUS NIVELLS

FASE 3 - FAÇANES INTERIORS I EXTERIORS NORD-OEST

- REPARACIÓ DE PARETS I ARREBOSSATS DE LES FAÇANES INTERIORS DEL CEMENTIRI
- REPARACIÓ DE PARETS I ARREBOSSATS DE LES FAÇANES INTERIORS I EXTERIORS DE LA ZONA NORD-OEST DEL CEMENTIRI

PROJECTE D'ADEQUACIÓ DE LA PART ANTIGA DEL CEMENTIRI DE LA BATLLÒRIA

BELLAVISTA ILLA
ARQUITECTURA I URBANISME
www.bellavistailla.com

PLÀNOL 15

escala 1:20

FASE 2 PAVIMENTS I ACCESSIBILITAT

Octubre 2016

DETALLS BARANES I PAVIMENTS

exp nº 12(16)

PROMOTOR
AJUNTAMENT DE SANT CELONI

L'ARQUITECTE TÈCNIC
JAUME BELLAVISTA I ILLA

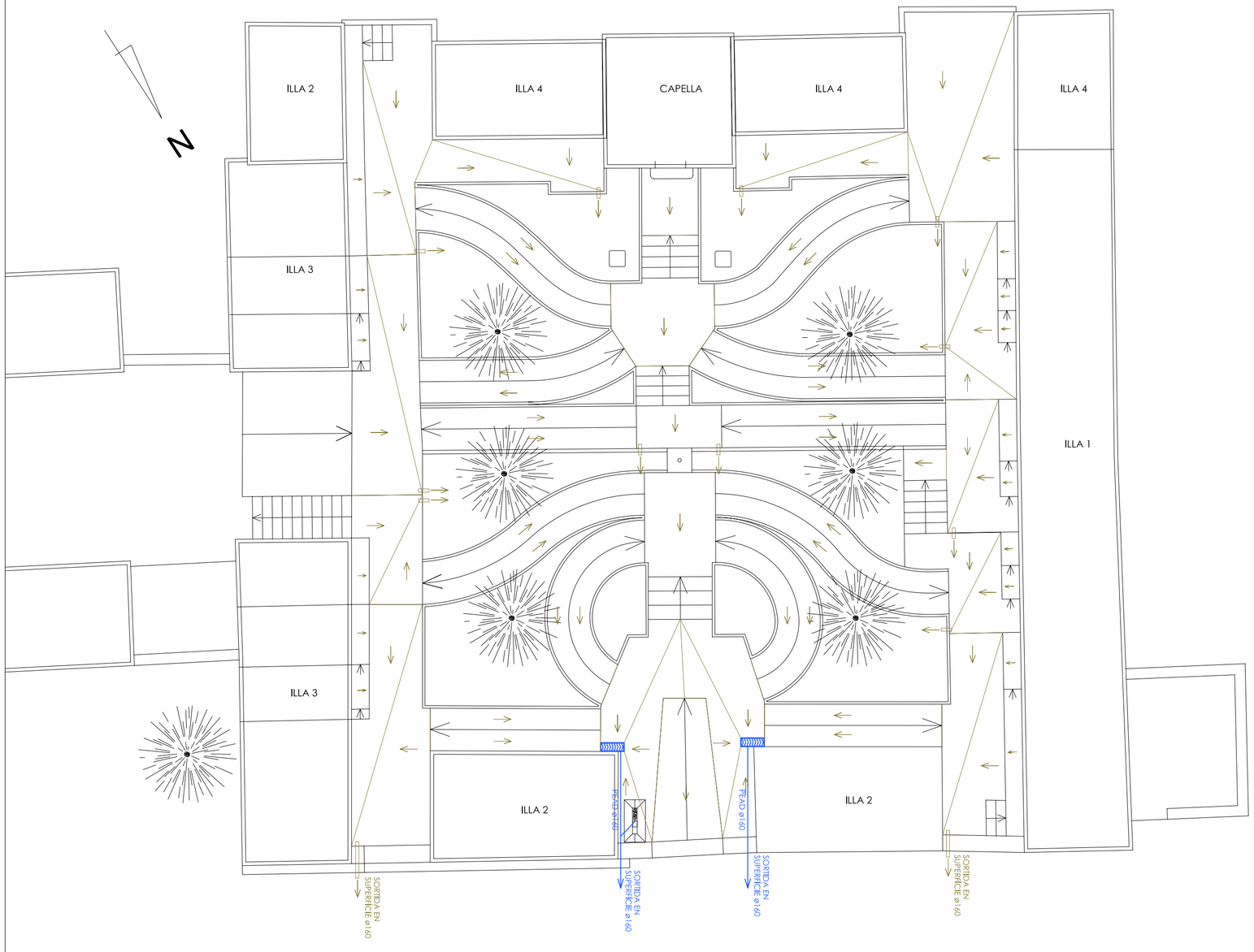

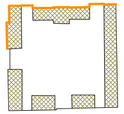

FASE 1 - COBERTES I FAÇANES EXTERIORS ZONA SUD-EST

- REPARACIÓ PUNTUAL DE COBERTES DE TEULA DE MORTER
- REPARACIÓ INTEGRAL DE COBERTES DE TEULA CERÀMICA
- REPARACIÓ DE PARETS I ARREBOSSATS DE LES FAÇANES EXTERIORS DE LA ZONA SUD-EST DEL CEMENTIRI

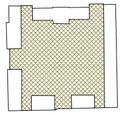

FASE 2 - PAVIMENTS I ACCESSIBILITAT

- REMODELACIÓ INTEGRAL DELS PAVIMENTS INTERIORS PER LA MILLORA DE L'ACCESSIBILITAT DEL CEMENTIRI ANTIC
- CONDUCCIÓ DE LES AIGÜES PLUVIALS
- RECALÇAT DELS EDIFICIS PER GUANYAR LES ALÇADES DELS NOUS NIVELLS

FASE 3 - FAÇANES INTERIORS I EXTERIORS NORD-OEST

- REPARACIÓ DE PARETS I ARREBOSSATS DE LES FAÇANES INTERIORS DEL CEMENTIRI
- REPARACIÓ DE PARETS I ARREBOSSATS DE LES FAÇANES INTERIORS I EXTERIORS DE LA ZONA NORD-OEST DEL CEMENTIRI

ENBORNAL

TUB DE PEAD

PENDENT D'ESCORRENTIA

GÀRGOLA INOX Ø90

PROJECTE D'ADEQUACIÓ DE LA PART ANTIGA DEL CEMENTIRI DE LA BATLLÒRIA

BELLAVISTA ILLA
ARQUITECTURA I URBANISME
www.bellavistailla.com

PLÀNOL 16

escala 1:100

FASE 2 PAVIMENTS I ACCESSIBILITAT

Octubre 2016

SANEJAMENT

exp nº 12(16)

PROMOTOR
AJUNTAMENT DE SANT CELONI

L'ARQUITECTE TÈCNIC
JAUME BELLAVISTA I ILLA

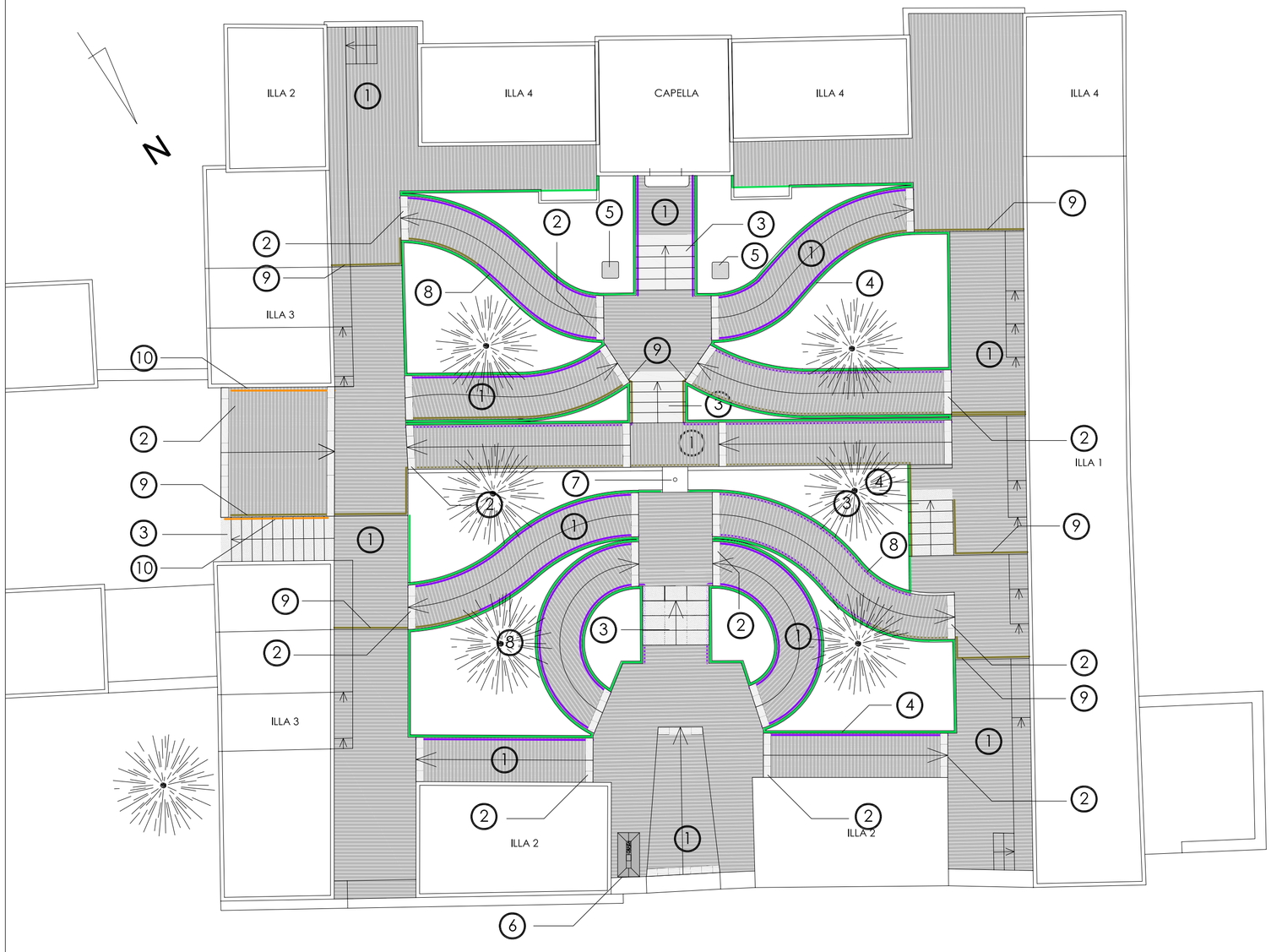

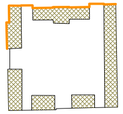

FASE 1 - COBERTES I FAÇANES EXTERIORS ZONA SUD-EST

- REPARACIÓ PUNTUAL DE COBERTES DE TEULA DE MORTER
- REPARACIÓ INTEGRAL DE COBERTES DE TEULA CERÀMICA
- REPARACIÓ DE PARETS I ARREBOSSATS DE LES FAÇANES EXTERIORS DE LA ZONA SUD-EST DEL CEMENTIRI

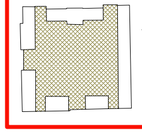

FASE 2 - PAVIMENTS I ACCESSIBILITAT

- REMODELACIÓ INTEGRAL DELS PAVIMENTS INTERIORS PER LA MILLORA DE L'ACCESSIBILITAT DEL CEMENTIRI ANTIC
- CONDUCCIÓ DE LES AIGÜES PLUVIALS
- RECALÇAT DELS EDIFICIS PER GUANYAR LES ALÇADES DELS NOUS NIVELLS

FASE 3 - FAÇANES INTERIORS I EXTERIORS NORD-OEST

- REPARACIÓ DE PARETS I ARREBOSSATS DE LES FAÇANES INTERIORS DEL CEMENTIRI
- REPARACIÓ DE PARETS I ARREBOSSATS DE LES FAÇANES INTERIORS I EXTERIORS DE LA ZONA NORD-OEST DEL CEMENTIRI

1. PAVIMENT DE FORMIGÓ BLANC ACABAT RATLLAT HF-3,5
2. PECES INICI I FINAL DE RAMPA TIPUS BREINCO VS5 PETRA WHITE
3. GRAONS BREINCO SUPERSTEP PETRA WHITE
4. VORADA DE PLANXA D'ACER CORTEN SEGONS DETALL
5. PEDESTAL TIPUS BREINCO SQUARE PUFF WHITE
6. FONT TIPUS BREINCO ANGLE FONT WHITE
7. RECOL·LOCACIÓ DE CREU EXISTENT PRÈVIAMENT FREGADA I PINTADA COLOR GRIS FORJA SOBRE CORONAMENT DE PEDRA
8. BARANA AMB PASSAMÀ D'ACER PINTAT COLOR BLANC, SENSE BRÈNDOLES
9. BARANA AMB BRÈNDOLES D'ACER PINTAT COLOR BLANC, SEGONS DETALL
10. PASSAMÀ D'ACER PINTAT COLOR BLANC, SEGONS DETALL

PROJECTE D'ADEQUACIÓ DE LA PART ANTIGA DEL CEMENTIRI DE LA BATLLÒRIA

BELLAVISTA ILLA
ARQUITECTURA I URBANISME
www.bellavistailla.com

PLÀNOL 17

escala 1:100

FASE 2 PAVIMENTS I ACCESSIBILITAT
PAVIMENTS EXTERIORS

Octubre 2016

exp nº 12(16)

PROMOTOR
AJUNTAMENT DE SANT CELONI

L'ARQUITECTE TÈCNIC
JAUME BELLAVISTA I ILLA

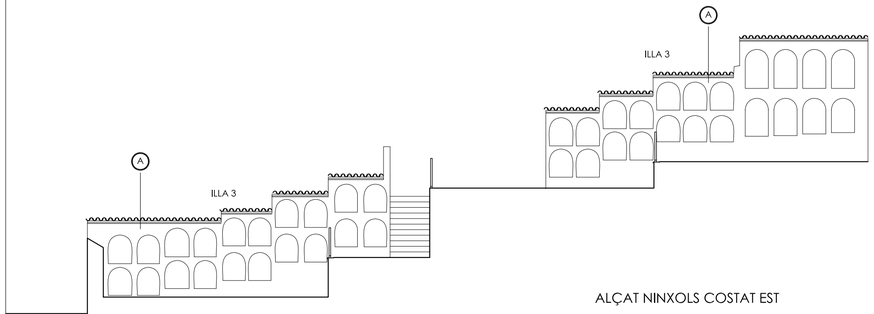

ALÇAT NINXOLS COSTAT EST

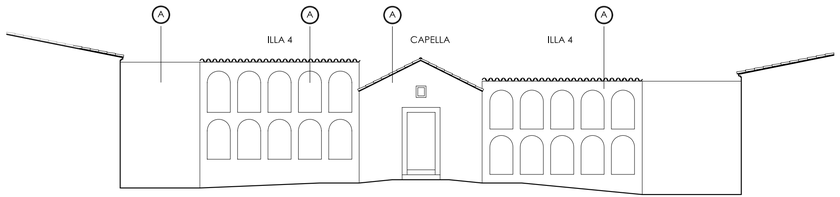

ALÇAT NINXOLS COSTAT SUD

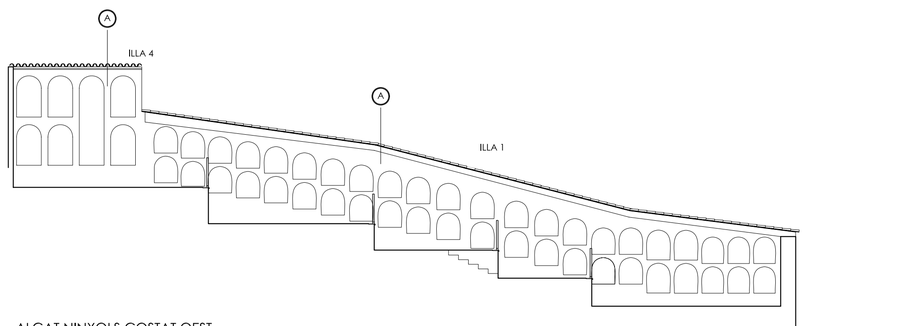

ALÇAT NINXOLS COSTAT OEST

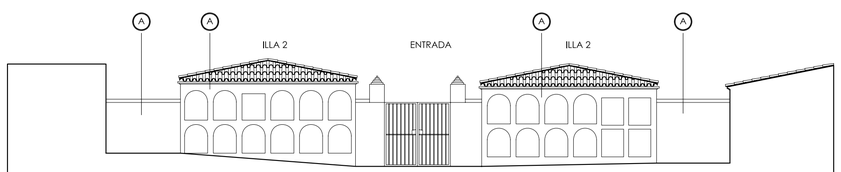

ALÇAT NINXOLS COSTAT NORD

FASE 1 - COBERTES I FAÇANES EXTERIORS ZONA SUD-EST

- REPARACIÓ PUNTUAL DE COBERTES DE TEULA DE MORTER
- REPARACIÓ INTEGRAL DE COBERTES DE TEULA CERÀMICA
- REPARACIÓ DE PARETS I ARREBOSSATS DE LES FAÇANES EXTERIORS DE LA ZONA SUD-EST DEL CEMENTIRI

FASE 2 - PAVIMENTS I ACCESSIBILITAT

- REMODELACIÓ INTEGRAL DELS PAVIMENTS INTERIORS PER LA MILLORA DE L'ACCESSIBILITAT DEL CEMENTIRI ANTIC
- CONDUCCIÓ DE LES AIGÜES PLUVIALS
- RECALÇAT DELS EDIFICIS PER GUANYAR LES ALÇADES DELS NOUS NIVELLS

FASE 3 - FAÇANES INTERIORS I EXTERIORS NORD-OEST

- REPARACIÓ DE PARETS I ARREBOSSATS DE LES FAÇANES INTERIORS DEL CEMENTIRI
- REPARACIÓ DE PARETS I ARREBOSSATS DE LES FAÇANES INTERIORS I EXTERIORS DE LA ZONA NORD-OEST DEL CEMENTIRI

(P) NETEJA DE PARAMENT DE PEDRA ARREBOSSAT I PINTAT

(A) REPICAT D'ARREBOSSAT EXISTENT NOU ARREBOSSAT I PINTAT

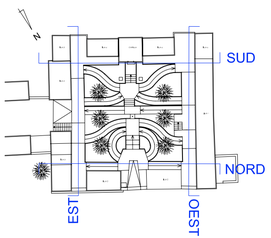

PROJECTE D'ADEQUACIÓ DE LA PART ANTIGA DEL CEMENTIRI DE LA BATLLÒRIA

BELLAVISTA ILLA ARQUITECTURA I URBANISME
www.bellavistailla.com

PLÀNOL 18

escala 1:100

FASE 3 FAÇANES INTERIORS ALÇATS

Octubre 2016

exp nº 12(16)

PROMOTOR
AJUNTAMENT DE SANT CELONI

L'ARQUITECTE TÈCNIC
JAUME BELLAVISTA I ILLA

ALÇAT B-B'

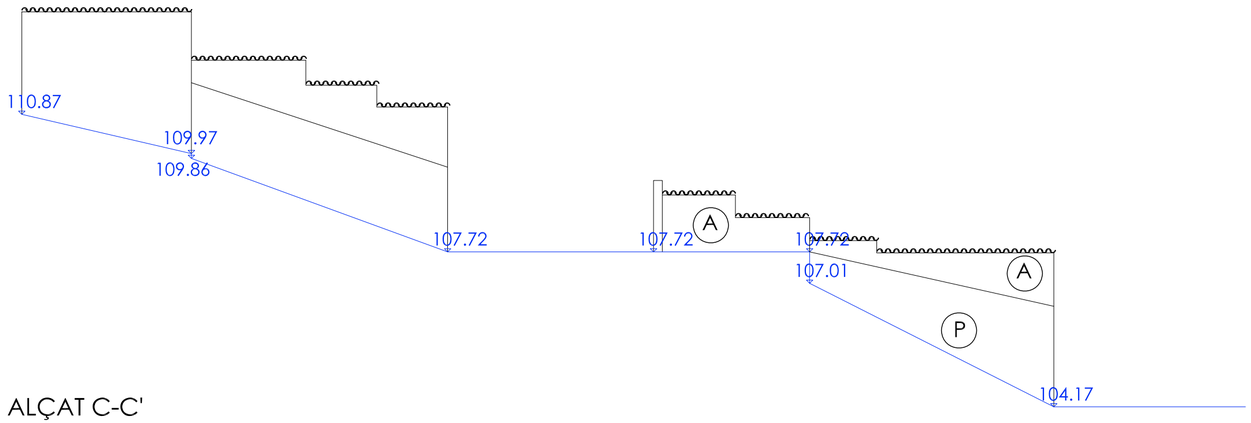

ALÇAT C-C'

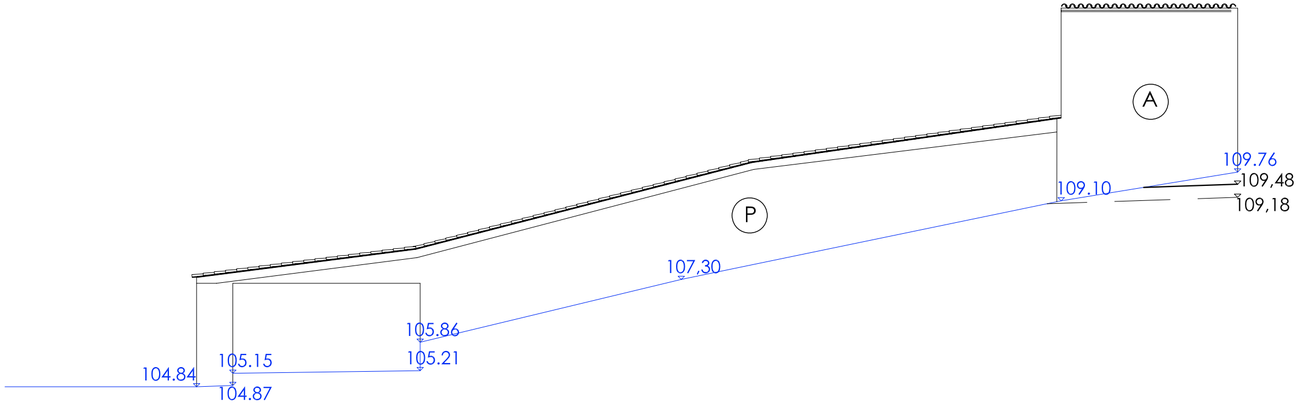

ALÇAT D-D'

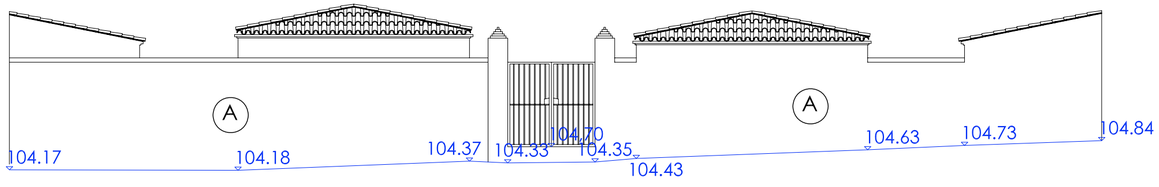

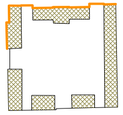

FASE 1 - COBERTES I FAÇANES EXTERIORS ZONA SUD-EST

- REPARACIÓ PUNTUAL DE COBERTES DE TEULA DE MORTER
- REPARACIÓ INTEGRAL DE COBERTES DE TEULA CERÀMICA
- REPARACIÓ DE PARETS I ARREBOSSATS DE LES FAÇANES EXTERIORS DE LA ZONA SUD-EST DEL CEMENTIRI

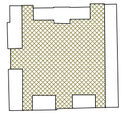

FASE 2 - PAVIMENTS I ACCESSIBILITAT

- REMODELACIÓ INTEGRAL DELS PAVIMENTS INTERIORS PER LA MILLORA DE L'ACCESSIBILITAT DEL CEMENTIRI ANTIC
- CONDUCCIÓ DE LES AIGÜES PLUVIALS
- RECALÇAT DELS EDIFICIS PER GUANYAR LES ALÇADES DELS NOUS NIVELLS

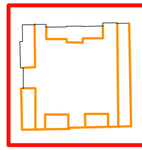

FASE 3 - FAÇANES INTERIORS I EXTERIORS NORD-OEST

- REPARACIÓ DE PARETS I ARREBOSSATS DE LES FAÇANES INTERIORS DEL CEMENTIRI
- REPARACIÓ DE PARETS I ARREBOSSATS DE LES FAÇANES INTERIORS I EXTERIORS DE LA ZONA NORD-OEST DEL CEMENTIRI

(P) NETEJA DE PARAMENT DE PEDRA ARREBOSSAT I PINTAT

(A) REPICAT D'ARREBOSSAT EXISTENT NOU ARREBOSSAT I PINTAT

106.36 RASANT ACTUAL

105.95 RASANT PROPOSTA

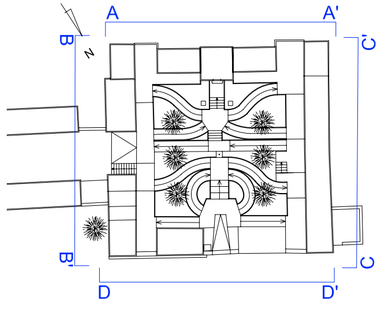

PROJECTE D'ADEQUACIÓ DE LA PART ANTIGA DEL CEMENTIRI DE LA BATLLÒRIA

BELLAVISTA ILLA
ARQUITECTURA I URBANISME
www.bellavistailla.com

PLÀNOL 19

escala 1:100

FASE 3 FAÇANES EXTERIORS ALÇATS

Octubre 2016

exp nº 12(16)

PROMOTOR
AJUNTAMENT DE SANT CELONI

L'ARQUITECTE TÈCNIC
JAUME BELLAVISTA I ILLA